



บันทึกข้อความ

สำนักจัดการทรัพยากรป่าไม้ที่ ๔ (ตาก)
 รับเลขที่... ๕๕๓๐
 วันที่... ๒๕ ม.ค. ๒๕๖๗
 เวลา.....

ส่วนราชการ... สำนักบริหารกลาง ส่วนฝึกอบรม โทร. ๐ ๒๕๖๑ ๔๒๙๒ - ๓ ต่อ ๕๕๔๖
 ที่ ทส.๑๖๐๑.๔/ว ๕๓๐ วันที่ ๒๕ มกราคม ๒๕๖๗


ส่วนอำนวยการ
 รับเลขที่... ๓๑๒๙
 วันที่... ๒๕ ม.ค. ๒๕๖๗

เรื่อง... ขอความอนุเคราะห์ประชาสัมพันธ์โครงการฝึกอบรมระยะสั้น ประจำเดือนมีนาคม - เมษายน ๒๕๖๗.

- เรียน อธิบดีกรมป่าไม้
 รองอธิบดีกรมป่าไม้ทุกท่าน
 ผู้ตรวจราชการกรมป่าไม้ทุกท่าน
 ผู้อำนวยการสำนักทุกสำนัก
 ผู้อำนวยการกองการอนุญาต
 ผู้อำนวยการสำนักจัดการทรัพยากรป่าไม้ที่ ๑ - ๑๓
 ผู้อำนวยการสำนักจัดการทรัพยากรป่าไม้สาขาทุกสาขา
 ผู้อำนวยการศูนย์เทคโนโลยีสารสนเทศและการสื่อสาร
 ผู้อำนวยการกลุ่มนิติการ
 ผู้อำนวยการกลุ่มพัฒนาระบบบริหาร
 ผู้อำนวยการกลุ่มตรวจสอบภายใน
 ผู้อำนวยการกลุ่มงานจริยธรรม

สำนักบริหารกลาง ขอส่งสำเนาหนังสือคณะรัฐศาสตร์ มหาวิทยาลัยธรรมศาสตร์ ที่ อว ๖๗.๒๓/ว ๐๑๓๗ ลงวันที่ ๑๗ มกราคม ๒๕๖๗ เรื่อง ขอความอนุเคราะห์ประชาสัมพันธ์โครงการฝึกอบรมระยะสั้น ประจำเดือนมีนาคม - เมษายน ๒๕๖๗ จำนวน ๓ หลักสูตร มาเพื่อโปรดทราบและประชาสัมพันธ์ให้บุคลากรในสังกัดของท่านทราบ ทั้งนี้ สามารถสอบถามรายละเอียดเพิ่มเติมได้ที่หมายเลขโทรศัพท์ ๐๙ ๒๙๙๙ ๖๕๕๐ หรือทางระบบหนังสือเวียน <http://edoc.forest.go.th/doccir/docindex.html> หากมีผู้สนใจขอได้โปรดแจ้งให้สำนักบริหารกลางทราบ ภายในวันที่ ๑๒ กุมภาพันธ์ ๒๕๖๗ พร้อมแนบใบตอบรับเข้าร่วมโครงการและระบุชื่องบประมาณแผนงานในการเบิกจ่ายจากต้นสังกัด หากเกินกำหนดระยะเวลาดังกล่าวจะถือว่าไม่มีผู้ประสงค์สมัครเข้าอบรมในโครงการอบรมหลักสูตรดังกล่าว ซึ่งสำนักบริหารกลางจะได้ดำเนินการต่อไป

- ส่วนอำนวยการ
 - ส่วนจัดการที่ดินป่าไม้
 - ส่วนจัดการป่าชุมชน
 - ส่วนป้องกันรักษาป่า
 - ส่วนส่งเสริมการปลูกป่า
 - ส่วนโครงการพระราชดำริฯ
 - ส่วนการอนุญาต
- สง
- ฝ่ายบริหารทั่วไป
 - ฝ่ายการเงินและบัญชี
 - ฝ่ายพัสดุ
 - ฝ่ายแผนงาน
- ลงชื่อ..... วันที่ ๒๕ ม.ค. ๒๕๖๗


 (นายอานอง สุทธิ)
 ผู้อำนวยการสำนักบริหารกลาง

เรียน ผอ.สจป.จ้ (๕ (ตทก)) ผ่าน ผอ.ส่วนช่างเทคนิค

- เพื่อโปรดทราบ

- สำหรับโครงการ ส.ค.จ.ที่ ๑๖๐๑.๒๑๖ ๕๒๑ และ ๒๕

มาตรการ ๒๕๖๓ เรื่อง ความสำเร็จของประชาชนและ

โครงการฝึกอบรมระยะสั้น ประจำปี ๒๕๖๓ - เมษายน ๒๕๖๓

จำนวน ๓ หลักสูตร ดังนี้


๑. หลักสูตร "สร้างเสริมความรู้ด้านคอมพิวเตอร์ด้วย Capcut" รุ่นที่ ๒

๒. หลักสูตร "Upskill" เสริมความรู้ด้วย Power Point อย่างสร้างสรรค์" รุ่นที่ ๓


๓. หลักสูตร "เทคนิคการปฐมพยาบาลและจัดการสถานการณ์ฉุกเฉินอย่างมืออาชีพ" รุ่นที่ ๓

- เพื่อให้ทราบถึงรายละเอียดผ่านเว็บไซต์ของสจป.จ้ (๕ (ตทก))

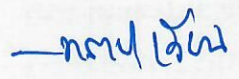
- โปรดพิจารณา



(นางสาวสกาย อุปสอด)
นักจัดการงานทั่วไปปฏิบัติการ
หัวหน้าฝ่ายบริหารทั่วไป



(นางสาวสมรึก เจนต์)
ผู้อำนวยการส่วนอำนวยการ



(นายประสิทธิ์ ท่าช้าง)

ผู้อำนวยการสำนักจัดการทรัพยากรป่าไม้ที่ ๔ (ตทก)

ไม่ทราบ
ผู้ควบคุมโครงการ
ผู้จัดทำ
ผู้ประเมินผล

๒๕๖๓

ฝ่ายส่งเสริมและพัฒนาบุคลากร
เลขรับ 54
วันที่ ๑๘ ม.ค. ๒๕๖๗
เวลา



ส่วนฝึกอบรม
รับที่ 147
วันที่ ๑๘ ม.ค. ๒๕๖๗
เวลา 11.06 น.

กรมไปรษณีย์
เลขรับ 2107
วันที่ ๑๗ ม.ค. ๒๕๖๗
เวลา 10.33 น.

ที่ อว ๖๗.๒๓/ว. ๐๑๗๗

คณะรัฐศาสตร์ มหาวิทยาลัยธรรมศาสตร์
๒ ถ.พระจันทร์ เขตพระนคร กทม. ๑๐๒๐๐

๑๗ มกราคม ๒๕๖๗

เรื่อง ขอความอนุเคราะห์ประชาสัมพันธ์โครงการฝึกอบรมระยะสั้น ประจำเดือนมีนาคม - เมษายน ๒๕๖๗
เรียน ปลัดกระทรวง/อธิบดี/เลขาธิการ/ผู้อำนวยการ/ผู้ว่าราชการ/ผู้ว่าการ/ผู้บริหารองค์กรปกครองท้องถิ่น/
ผู้บริหารองค์การภาครัฐและเอกชน/หัวหน้าส่วนราชการ/หัวหน้าหน่วยงาน/ผู้บริหารสถาบันการศึกษา/
ผู้อำนวยการโรงพยาบาล และผู้สนใจทั่วไป

สิ่งที่ส่งมาด้วย รายละเอียดหลักสูตรและใบตอบรับเข้าร่วมโครงการ จำนวน ๑ ชุด

ด้วยคณะรัฐศาสตร์ มหาวิทยาลัยธรรมศาสตร์ ได้เล็งเห็นถึงความสำคัญของการเพิ่มสมรรถนะ
สำหรับบุคลากรที่ปฏิบัติงานในองค์กรที่หลากหลายให้มีประสิทธิภาพดียิ่งขึ้น จึงได้กำหนดจัดโครงการฝึกอบรม
ระยะสั้น ประจำเดือนมีนาคม - เมษายน ๒๕๖๗ หลักสูตรอบรมทาง online ผ่านระบบ Zoom
จำนวน ๓ หลักสูตร ดังนี้

- ๑. หลักสูตร "สร้างสรรค์สื่อวิดีโอเพื่อการสื่อสารในองค์กรด้วย CapCut" รุ่นที่ ๒
- ๒. หลักสูตร "Upskill เสนองงานด้วย Power Point อย่างสร้างสรรค์" รุ่นที่ ๓
- ๓. หลักสูตร "เทคนิคจัดการประชุมและจัดทำรายงานการประชุมอย่างมืออาชีพ" รุ่นที่ ๓

ในการนี้ คณะรัฐศาสตร์ มหาวิทยาลัยธรรมศาสตร์ ขอความอนุเคราะห์จากท่านโปรด
ประชาสัมพันธ์โครงการฯ แก่บุคลากรและผู้ที่เกี่ยวข้องหรือผู้ที่สนใจโดย ผู้เข้ารับการอบรมมาจากส่วนราชการ
สามารถเบิกค่าลงทะเบียนจากต้นสังกัดได้ตามหนังสือกระทรวงการคลัง ที่ กค ๐๔๐๘.๖/ว ๙๕ ลงวันที่
๒ ตุลาคม ๒๕๕๙ ทั้งนี้ท่านสามารถดูรายละเอียดเพิ่มเติมได้ตามเอกสารที่แนบมาด้วยนี้

จึงเรียนมาเพื่อโปรดให้ความอนุเคราะห์ด้วย จะขอบพระคุณยิ่ง

ขอแสดงความนับถือ

ส่ง สบก. (ส่วนฝึกอบรม)

(รองศาสตราจารย์ ดร.สุนิสา ช่อแก้ว)

รองคณบดีฝ่ายวิจัยและบริการวิชาการ

ปฏิบัติการแทนคณบดีคณะรัฐศาสตร์ มหาวิทยาลัยธรรมศาสตร์

(นางอานาจ สุธงษ์)

ผู้อำนวยการสำนักบริหารกลาง

๑๗ ม.ค. ๒๕๖๗

งานวิจัยและบริการวิชาการ (ด้านฝึกอบรม)
โทรศัพท์ ๐๙ ๒๙๙๙ ๖๕๕๐ (สัญญาณฟรี)
ไปรษณีย์อิเล็กทรอนิกส์ develop.tu@gmail.com

ฝ่ายส่งเสริมและพัฒนาบุคลากร

(นายศุริยะ สถาพร)

ผู้อำนวยการส่วนฝึกอบรม

๑๘ ม.ค. ๒๕๖๗

(นางสาวกาญจนา เหมืองทอง)

นักทรัพยากรบุคคลชำนาญการ

ปฏิทินการจัดโครงการฝึกอบรม ประจำเดือนมีนาคม - เมษายน 2567

คณะรัฐศาสตร์ มหาวิทยาลัยธรรมศาสตร์

อบรม online ผ่านระบบ Zoom

จำนวน 2 วัน (08.30-15.30 น.) จำนวน 12 ชั่วโมง

ลำดับ	หลักสูตร	วันที่อบรม	ค่าลงทะเบียน	ระยะเวลาสมัครและชำระเงิน
1	หลักสูตร "สร้างสรรค์สื่อวิดีโอเพื่อการสื่อสาร ในองค์กรด้วย CapCut" รุ่นที่ 2	12 - 13 มีนาคม 2567 เวลา 08.30 - 15.30 น.	3,500 บาท/ท่าน	บัดนี้ - 1 มีนาคม 2567
2	หลักสูตร "Upskill เสนองานด้วย Power Point อย่างสร้างสรรค์" รุ่นที่ 3	25 - 26 มีนาคม 2567 เวลา 08.30 - 15.30 น.	3,500 บาท/ท่าน	บัดนี้ - 11 มีนาคม 2567
3	หลักสูตร "เทคนิคจัดการประชุมและจัดทำ รายงานการประชุมอย่างมืออาชีพ" รุ่นที่ 3	1 - 2 เมษายน 2567 เวลา 08.30 - 15.30 น.	3,500 บาท/ท่าน	บัดนี้ - 18 มีนาคม 2567



หลักสูตร “สร้างสรรค์สื่อวิดีโอเพื่อการสื่อสารในองค์กรด้วย CapCut” รุ่นที่ 2

วันที่ 12 – 13 มีนาคม 2567 จำนวน 2 วัน (12 ชั่วโมง) เวลา 08.30-15.30 น. (ผ่านระบบ Zoom)

1. หลักการและเหตุผล

ด้วยเทคโนโลยีสารสนเทศที่พัฒนาไปอย่างรวดเร็วในปัจจุบันทำให้การนำเสนอข้อมูลรูปแบบวิดีโอได้รับความนิยมและเป็นที่นิยมมากขึ้นเรื่อย ๆ เพราะสื่อวิดีโอสามารถถ่ายทอดเนื้อหา ความรู้สึก และเพิ่มความเข้าใจได้มากกว่าสื่ออื่น ๆ ในปัจจุบันโทรศัพท์มือถือเป็นเครื่องมือสำคัญที่ทุกคนมีติดตัว กล้องถ่ายภาพในสมาร์ตโฟนมีคุณภาพเพียงพอสำหรับการผลิตสื่อวิดีโอ

หลักสูตรเราจะสอนการใช้สมาร์ตโฟนผลิตสื่อวิดีโอตั้งแต่ถ่ายทำ ไปจนถึงตัดต่อ ลงเสียง ใส่ลูกเล่นต่าง ๆ และแชร์ไฟล์วิดีโอในสื่อต่าง ๆ ที่เราต้องการ ในหลักสูตรจะแทรกเนื้อหาการผลิตสื่อวิดีโอที่ถูกต้อง ทั้งเทคนิคการถ่าย การเลือกใช้เลนส์ เทคนิคการตัดต่อ ลำดับภาพ ลงเสียงอีกด้วย เนื้อหาในหลักสูตรนี้จะทำให้คุณสามารถผลิตสื่อวิดีโอได้อย่างมีประสิทธิภาพมากที่สุด

โครงการพัฒนาประสิทธิภาพการบริหารงานของภาครัฐและภาคเอกชน ภายใต้การบริหารงานของคณะรัฐศาสตร์ จึงเห็นความสำคัญของการจัดหลักสูตร “สร้างสรรค์สื่อวิดีโอเพื่อการสื่อสารในองค์กรด้วย CapCut” เพื่อเสริมสร้างความรู้ความเข้าใจเกี่ยวกับการใช้สมาร์ตโฟนของตัวเองถ่ายภาพวิดีโอได้อย่างมีประสิทธิภาพ ตลอดจนผู้เข้าอบรมสามารถตัดต่อและผลิตสื่อวิดีโอด้วยแอปพลิเคชันบนมือถือได้และออกแบบงานสร้างสรรค์ประเภทต่าง ๆ เพื่อสร้างสรรค์ผลงานที่มีคุณภาพตรงตามวัตถุประสงค์ที่ต้องการ

2. วัตถุประสงค์

1. ผู้เข้าอบรมสามารถใช้สมาร์ตโฟนของตัวเองถ่ายภาพวิดีโอได้อย่างมีประสิทธิภาพ
2. ผู้เข้าอบรมสามารถเล่าเรื่องราวด้วยสื่อวิดีโอสำหรับองค์กรได้ดี
3. ผู้เข้าอบรมสามารถตัดต่อและผลิตสื่อวิดีโอด้วยแอปพลิเคชันบนมือถือได้

3. วิทยากร อาจารย์โทวิทูร เอื้อประเสริฐวิช

1. ผู้ร่วมก่อตั้งและอาจารย์ใหญ่ โรงเรียนสร้างเสริมทักษะการออกแบบไอทีไซน์
2. วิทยากรพิเศษ หน่วยงานทั้งภาครัฐ เอกชน และสถาบันการศึกษาต่าง ๆ

4. ประเด็นบรรยาย

1. ภาพรวมสร้างวิดีโอ
 - 1.1. ความรู้เบื้องต้นเกี่ยวกับวิดีโอ
 - 1.2. ขั้นตอนการผลิตสื่อวิดีโอ
 - 1.3. ทำความเข้าใจ Pre-Production , Production , Post-Production
2. การสร้างสคริป และสตอรี่บอร์ด
 - 2.1. เทคนิคการเล่าเรื่อง
3. การเลือกอุปกรณ์ถ่ายวิดีโอ
 - 3.1. การตั้งค่าต่าง ๆ สำหรับงานถ่ายวิดีโอ

4. การใช้สมาร์ทโฟนสำหรับงานวิดีโอ
5. การจัดการไมค์
6. การจัดแสง
7. ความรู้เบื้องต้น เกี่ยวกับการถ่ายวิดีโอ
8. การถ่ายวิดีโอ
9. การใช้แอปพลิเคชัน CapCut
10. ขั้นตอนการตัดต่อด้วย CapCut
 - 10.1. การใช้ CapCut เบื้องต้น
 - 10.2. การจัดการ Footage
 - 10.3. เร็ยมือเครื่องมือ และการตัดต่อบน Timeline
 - 10.4. Workshop ตัดต่อวิดีโอเบื้องต้น
11. เครื่องมือพื้นฐาน เพิ่มเติมต่างๆ ใน CapCut
12. ทดลอง Export งานเป็นไฟล์วิดีโอเบื้องต้น
13. เครื่องมือระดับสูง ใน แอปพลิเคชัน CapCut
14. เทคนิคเพิ่มเติมต่าง ๆ
 - 14.1. การตัดวิดีโอสำหรับงานโมชันกราฟิก
 - 14.2. การตัดต่อที่ลูกเล่นต่าง ๆ
15. ถาม - ตอบปัญหาต่าง ๆ

5. กำหนดการฝึกอบรม

วันที่ 12 มีนาคม 2567 เวลา 08.30-15.30 น.	วันที่ 13 มีนาคม 2567 เวลา 08.30-15.30 น.
<ol style="list-style-type: none"> 1. ภาพรวมสร้างวิดีโอ 2. การสร้างสคริป และสตอรี่บอร์ด 3. การเลือกอุปกรณ์ถ่ายวิดีโอ 4. การใช้สมาร์ทโฟนสำหรับงานวิดีโอ 5. การจัดการไมค์ 6. การจัดแสง 7. ความรู้เบื้องต้น เกี่ยวกับการถ่ายวิดีโอ 8. การถ่ายวิดีโอ 9. การใช้แอปพลิเคชัน CapCut 10. ขั้นตอนการตัดต่อด้วย CapCut 	<ol style="list-style-type: none"> 11. เครื่องมือพื้นฐาน เพิ่มเติมต่างๆ ใน CapCut 12. ทดลอง Export งานเป็นไฟล์วิดีโอเบื้องต้น 13. เครื่องมือระดับสูง ใน แอปพลิเคชัน CapCut 14. เทคนิคเพิ่มเติมต่าง ๆ การตัดวิดีโอสำหรับงานโมชันกราฟิก การตัดต่อที่ลูกเล่นต่าง ๆ 15. วิเคราะห์งานที่ได้รับมอบหมาย แก้อไข/นำเสนอ 16. Q&A ถามตอบ

ข้อแนะนำก่อนเข้าอบรม

1. ผู้เข้าร่วมอบรมต้องมีบัญชีสำหรับเข้าใช้งาน โปรแกรม CapCut บน PC หรือ Mac หรือบนสมาร์ทโฟน
2. ผู้เข้าอบรมควรเตรียมอุปกรณ์สำหรับการอบรม 2 อุปกรณ์ เช่น คอมพิวเตอร์ 1 เครื่องสำหรับทำ Workshop และคอมพิวเตอร์อีก 1 เครื่องสำหรับฟังการบรรยาย หากไม่มีคอมพิวเตอร์ 2 เครื่อง ท่านสามารถฟังบรรยายบนอุปกรณ์ Mobile, Tablet หรือ Ipad เพื่อความสะดวกต่อการอบรมครั้งนี้

6. กลุ่มเป้าหมาย

บุคลากรในหน่วยงานภาครัฐ เอกชน และรัฐวิสาหกิจ ผู้สนใจทั่วไป จำนวน 40 ท่าน

7. ระยะเวลาในการฝึกอบรม

วันที่ 12 – 13 มีนาคม 2567 จำนวน 2 วัน (12 ชั่วโมง) เวลา 08.30-15.30 น. (ผ่านระบบ Zoom)

8. ค่าลงทะเบียนศึกษาอบรมในหลักสูตร

1. ค่าลงทะเบียน 3,500 บาท (สามพันห้าร้อยบาทถ้วน)
2. โอนเงินค่าลงทะเบียนผ่านธนาคารกสิกรไทย สาขาบางลำพู ชื่อบัญชี “ โครงการพัฒนาประสิทธิภาพการบริหารงานของภาครัฐและภาคเอกชน” เลขที่บัญชี 645-2-03906-9

9. หมายเหตุ

1. กรุณาส่งใบสมัคร และรอการตอบรับจากเจ้าหน้าที่ ก่อนการชำระเงินเพื่อสำรองที่นั่ง (รับจำนวนไม่เกิน 40 ท่าน) หากผู้สมัครเข้าร่วมอบรมครบตามจำนวนที่กำหนดไว้ ขอปิดรับการสมัครทันที
2. ชำระค่าลงทะเบียนก่อน วันที่ 1 มีนาคม 2567 มิฉะนั้นจะถือว่าท่านสละสิทธิ์ในการเข้าร่วมการอบรม

10. สนใจสมัครและสอบถามรายละเอียดเพิ่มเติมได้ที่

คุณธัญญาวัลย์ ชีรวรทรัพย์ (งานฝึกอบรม) โทร 092-999-6550 /E-mail. : develop.tu@gmail.com



หลักสูตร “Upskill เสนองานด้วย Power Point อย่างสร้างสรรค์” รุ่นที่ 3

วันที่ 25 – 26 มีนาคม 2567 จำนวน 2 วัน (12 ชั่วโมง) เวลา 08.30-15.30 น. (ผ่านระบบ Zoom)

1. หลักการและเหตุผล

ในองค์กรปัจจุบัน บุคลากรในองค์กรมีการนำเสนองานกันอย่างแพร่หลาย การสร้างงานนำเสนอด้วย Microsoft PowerPoint จึงเป็นเครื่องมือหนึ่งที่น่านำมาใช้เพื่อถ่ายทอดความรู้ ความเข้าใจต่าง ๆ ในการสื่อถึงผู้ฟัง เราทุกคนจึงจำเป็นต้องเข้าใจหลักการทำงานนำเสนอที่ดี การวางแผนการสร้างงานนำเสนออย่างถูกวิธี การทำให้น่าสนใจ ดึงดูด และมีเทคนิคในการนำเสนอที่ดีเพื่อให้ Presentation คุณมีอาชีพมากยิ่งขึ้น โดยในหลักสูตรจะเรียนรู้ถึงหลักการทำงานนำเสนอ การวางแผนการนำเสนอ แนะนำโปรแกรม Microsoft PowerPoint การใส่เนื้อหาประเภทต่าง ๆ ไม่ว่าจะเป็น ข้อความ รูปภาพ กราฟ วิดีโอ การออกแบบและสร้าง Theme เพื่อเป็นต้นแบบในการนำไปใช้ในองค์กรของท่านต่อไป

2. วัตถุประสงค์

1. เพื่อให้เกิดความรู้ ความเข้าใจหลักการในการจัดทำ PowerPoint และความสำคัญของการจัดทำ PowerPoint ทำให้การนำเสนอมีประสิทธิภาพ ผู้ฟังเกิดความเข้าใจในการนำเสนอ นั้น ๆ
2. เพื่อนำเทคนิคประกอบการจัดทำ PowerPoint ให้เหมาะสม ไม่ว่าจะเป็นการแทรกภาพ แทรกเสียง แทรกคลิปวิดีโอ ทำให้ผู้ฟังเกิดความตื่นตาตื่นใจในการนำเสนอ
3. สร้างความรู้ ความเข้าใจในขั้นตอนการนำเสนอที่ได้ผล ทำให้สามารถจัดทำ PowerPoint ได้ตามลำดับขั้นตอน สามารถจัดทำ PowerPoint เองได้ หลังจากจบการอบรมไปแล้ว

3. วิทยากร อ.ณารัตน์ เสือจงพรู

4. ประเด็นบรรยาย

1. สร้างความเข้าใจ PowerPoint ในภาพรวม
2. การเรียนรู้เครื่องมือต่าง ๆ ของ PowerPoint
3. เทคนิคการทำงานกับเนื้อหาต่าง ๆ
4. การทำกิจกรรม workshop
กิจกรรมการทำ SmartArt
กิจกรรมการทำ Animations

5. กำหนดการฝึกอบรม

วันที่ 25 มีนาคม 2567 เวลา 08.30-15.30 น.	วันที่ 26 มีนาคม 2567 เวลา 08.30-15.30 น.
1. สร้างความเข้าใจ PowerPoint ในภาพรวม 2. การเรียนรู้เครื่องมือต่าง ๆ ของ PowerPoint 2.1 การเรียนรู้การใช้งาน SmartArt 2.2 การทำกิจกรรม SmartArt 2.3 การเรียนรู้การใช้งาน Animations 2.4 การเรียนรู้การใช้งาน Transition 2.5 การทำกิจกรรม Animations 3. การบ้านงานเดี่ยว	4. เทคนิคการทำงานกับเนื้อหาต่างๆ 4.1 การ Crop รูปให้อยู่ภายในรูปทรง (Shape) ต่าง ๆ 4.2 การจัดการภาพต่าง ๆ ให้สวยงาม 4.3 การใช้งาน Arrange ช่วยจัดวางวัตถุหรือรูปภาพ 5. เทคนิค Tips & Tricks 6. สรุปผลการเรียนรู้ภาพรวมของหลักสูตร

ข้อแนะนำก่อนเข้าอบรม

1. ผู้เข้าอบรมต้องมีพื้นฐาน PowerPoint หรือ ผ่านการเรียนรู้หลักสูตร “เทคนิคการออกแบบ Infographic เพื่อการสื่อสารในองค์กร” เรียบร้อยแล้ว
2. ผู้เข้าร่วมอบรมต้องมีโปรแกรม Microsoft PowerPoint เวอร์ชัน ตั้งแต่ 2013 ขึ้นไป (สำคัญมาก) หรือเวอร์ชันปัจจุบันคือ 365 เพราะต้องใช้ในการเรียนตลอดหลักสูตร
3. การอบรมเน้นการปฏิบัติเป็นหลัก ผู้เข้าอบรมควรเตรียมอุปกรณ์สำหรับการอบรม 2 อุปกรณ์ เช่น คอมพิวเตอร์ 1 เครื่อง สำหรับทำ Workshop และ คอมพิวเตอร์อีก 1 เครื่องสำหรับฟังการบรรยาย หากไม่มีคอมพิวเตอร์ 2 เครื่อง ท่านสามารถฟังบรรยายบนอุปกรณ์ Mobile, Tablet หรือ Ipad เพื่อความสะดวกต่อการอบรมครั้งนี้

6. กลุ่มเป้าหมาย

บุคลากรในหน่วยงานภาครัฐ เอกชน และรัฐวิสาหกิจ ผู้สนใจทั่วไป จำนวน 40 ท่าน

7. ระยะเวลาในการฝึกอบรม

วันที่ 25 – 26 มีนาคม 2567 เวลา 08.30-15.30 น. (ผ่านระบบ Zoom)

8. ค่าลงทะเบียนศึกษาอบรมในหลักสูตร

1. ค่าลงทะเบียน 3,500 บาท (สามพันห้าร้อยบาทถ้วน)
2. โอนเงินค่าลงทะเบียนผ่านธนาคารกสิกรไทย สาขามหาวิทยาลัยธรรมศาสตร์ ชื่อบัญชี “โครงการพัฒนาประสิทธิภาพการบริหารงานของภาครัฐและภาคเอกชน” เลขที่บัญชี 645-2-03906-9

9. หมายเหตุ

1. กรุณาส่งใบสมัคร และรอการตอบรับจากเจ้าหน้าที่ ก่อนการชำระเงินเพื่อสำรองที่นั่ง (รับจำนวนไม่เกิน 40 ท่าน) หากผู้สมัครเข้าร่วมอบรมครบตามจำนวนที่กำหนดไว้ ขอปิดรับการสมัครทันที
2. ชำระค่าลงทะเบียนก่อน วันที่ 11 มีนาคม 2567 มิฉะนั้นจะถือว่าท่านสละสิทธิ์ในการเข้าร่วมการอบรม

10. สนใจสมัครและสอบถามรายละเอียดเพิ่มเติมได้ที่

คุณธัญญาวัลย์ ธีรารทรัพย์ (งานฝึกอบรม) โทร 092-999-6550 /E-mail : develop.tu@gmail.com



หลักสูตร “เทคนิคจัดการประชุมและจัดทำรายงานการประชุมอย่างมืออาชีพ” รุ่นที่ 3
วันที่ 1 - 2 เมษายน 2567 จำนวน 2 วัน (12 ชั่วโมง) เวลา 08.30-15.30 น. (ผ่านระบบ Zoom)

1. หลักการและเหตุผล

ในแต่ละหน่วยงานมีการประชุมกำหนดทิศทางการทำงาน วางแผนการติดตามงานและรายงานความคืบหน้า ตลอดจนเพื่อตัดสินใจแก้ปัญหาและพัฒนาปรับปรุงการทำงานให้ดีขึ้น ซึ่งเป็นหน้าที่ของฝ่ายเลขานุการจะต้องทำการบันทึกหรือจัดรายงานการประชุม และมักเกิดปัญหาเรื่องของการจัดการประชุมไม่ทัน รายละเอียดการจดไม่ครบจึงเป็นส่วนสำคัญที่ผู้จัดการประชุมจำเป็นต้องเรียนรู้เรื่องของเทคนิคในการจับประเด็นต่าง ๆ ในที่ประชุม อีกทั้งการเขียนรายงานการประชุมที่ขาดความรู้ ความเข้าใจที่ถูกต้องจะเป็นปัญหาและอุปสรรคในการปฏิบัติงานแก่ผู้มีหน้าที่รับผิดชอบในการเขียนและผู้บริหารในการติดตามงานทำให้เสียเวลาในการปฏิบัติงาน

หลักสูตรเทคนิคจัดการประชุมและจัดทำรายงานการประชุมอย่างมืออาชีพ ทำให้ผู้เข้ารับการอบรมสามารถเขียนรายงานการประชุมได้อย่างถูกต้อง ส่งผลให้รายงานการประชุมสามารถใช้เป็นหลักฐานในการปฏิบัติงานได้ สามารถอ้างอิงได้เป็นแหล่งข้อมูลข่าวสาร และผู้บริหารสามารถใช้ในการติดตามงานได้อย่างมีประสิทธิภาพ

คณะรัฐศาสตร์ มหาวิทยาลัยธรรมศาสตร์ได้เล็งเห็นความสำคัญดังกล่าว จึงได้จัดทำโครงการฝึกอบรมหลักสูตร “เทคนิคจัดการประชุมและจัดทำรายงานการประชุมอย่างมืออาชีพ” เพื่อให้รู้ทักษะและเทคนิคในการจับประเด็นได้อย่างถูกต้องชัดเจนมากขึ้น รวมถึงการทำรายงานการประชุมที่ถูกต้องตามระเบียบสำนักนายกรัฐมนตรีว่าด้วยงานสารบรรณ

2. วัตถุประสงค์

1. เพื่อให้ผู้เข้ารับการอบรมได้ทักษะและเทคนิคในการจับประเด็นได้ตรงจุด และถูกต้องชัดเจน
2. เพื่อให้ผู้เข้าอบรมมีความรู้ ความเข้าใจสามารถเขียนรายงานการประชุมได้อย่างถูกต้องตามระเบียบสำนักนายกรัฐมนตรีว่าด้วยงานสารบรรณ

3. วิทยากร พลตรีกิจคณิตพงศ์ อินทอง

4. ประเด็นบรรยาย

1. หลักการ “การประชุม” ที่มีประสิทธิภาพ
2. ปัญหา ประโยชน์ ความสำคัญของรายงานการประชุม
3. หลักการทำวาระการประชุม รูปแบบและรายละเอียดการเขียนรายงานการประชุม
4. การวางแผนการเขียนรายงานการประชุม
5. ทักษะการจดบันทึก เทคนิค วิธีการจัดรายงานการประชุม 3 วิธี
6. การใช้ภาษาเพื่อจดและการเรียบเรียงรายงานการประชุม
7. เทคนิคการเขียนรายงานการประชุมอย่างมีประสิทธิภาพ

5. แนวทางการฝึกอบรมและการพัฒนา

1. การบรรยาย
2. การแบ่งกลุ่ม ฝึกปฏิบัติ
3. การนำเสนองานกลุ่ม
4. การศึกษาและวิเคราะห์จากกรณีศึกษา
5. สรุปผลการเรียนรู้ ถาม-ตอบ

6. กำหนดการฝึกอบรม

วันที่ 1 เมษายน 2567

08.30 - 12.00 น. - หลักการ "การประชุม" ที่มีประสิทธิภาพ

- ปัญหา ประโยชน์ ความสำคัญของรายงานการประชุม
- หลักการทำวาระการประชุม รูปแบบและรายละเอียดการเขียนรายงานการประชุม
- การวางแผนการเขียนรายงานการประชุม

13.00 - 15.30 น. - ทักษะการจดบันทึก เทคนิค วิธีการจดรายงานการประชุม 3 วิธี

- การศึกษาและวิเคราะห์ วิจารณ์ และแก้ไขรายงานการประชุมจากกรณีศึกษา

วันที่ 2 เมษายน 2567

08.30 - 12.00 น. - การใช้ภาษาเพื่อจดและการเรียบเรียงรายงานการประชุม

- เทคนิคการเขียนรายงานการประชุมอย่างมีประสิทธิภาพ
- การแบ่งกลุ่ม ฝึกปฏิบัติ ดำเนินการประชุม และจดรายงานการประชุม

13.00 - 15.30 น. - นำเสนอผลงานการเขียนรายงานการประชุมโดยมีวิทยากรให้คำแนะนำ

- สรุปผลการเรียนรู้ ถาม-ตอบ

7. กลุ่มเป้าหมาย

บุคลากรในหน่วยงานภาครัฐ เอกชน และรัฐวิสาหกิจ ผู้สนใจทั่วไป จำนวน 40 ท่าน

8. ระยะเวลาในการฝึกอบรม

วันที่ 1 - 2 เมษายน 2567 จำนวน 2 วัน 12 ชั่วโมง เวลา 08.30-15.30 น. (ผ่านระบบ Zoom)

9. ค่าลงทะเบียนศึกษาอบรมในหลักสูตร

1. ค่าลงทะเบียน 3,500 บาท (สามพันห้าร้อยบาทถ้วน)
2. โอนเงินค่าลงทะเบียนผ่านธนาคารกสิกรไทย สาขาบางลำพู ชื่อบัญชี " โครงการพัฒนาประสิทธิภาพการบริหารงานของ

ภาครัฐและภาคเอกชน" เลขที่บัญชี 645-2-03906-9

10. หมายเหตุ

1. กรุณาส่งใบสมัคร และรอการตอบรับจากเจ้าหน้าที่ ก่อนการชำระเงินเพื่อสำรองที่นั่ง (รับจำนวนไม่เกิน 40 ท่าน) หากผู้สมัครเข้าร่วมอบรมครบตามจำนวนที่กำหนดไว้ ขอปิดรับการสมัครทันที
2. ชำระค่าลงทะเบียนก่อน วันที่ 18 มีนาคม 2567 มิฉะนั้นจะถือว่าท่านสละสิทธิ์ในการเข้าร่วมการอบรม

11. สนใจสมัครและสอบถามรายละเอียดเพิ่มเติมได้ที่

คุณชญัญวัลย์ อีรารัตน์ (งานฝึกอบรม) โทร 092-999-6550 /E-mail : develop.tu@gmail.com



ใบตอบรับเข้าร่วมโครงการ

จัดโดย โครงการพัฒนาประสิทธิภาพการบริหารงานภาครัฐและภาคเอกชน คณะรัฐศาสตร์ มธ.

ชี้แจง : วิธีการสมัครและการส่งหลักฐานการโอนเงิน สแกนใบตอบรับเข้าร่วมโครงการส่งมาที่อีเมล develop.tu@gmail.com

1. ชื่อ.....หน่วยงาน.....
โทรศัพท์มือถือ.....E-mail.....
2. ชื่อ.....หน่วยงาน.....
โทรศัพท์มือถือ.....E-mail.....
3. ชื่อ.....หน่วยงาน.....
โทรศัพท์มือถือ.....E-mail.....
4. ชื่อ.....หน่วยงาน.....
โทรศัพท์มือถือ.....E-mail.....

รายละเอียดการออกใบเสร็จ

ที่อยู่ออกใบเสร็จรับเงิน (กรุณาเขียนให้ถูกต้องและครบถ้วนด้วยตัวบรรจง)

.....
.....
ที่อยู่จัดส่ง(ใบเสร็จรับเงิน)

ท่านสมัครหลักสูตร.....วันที่.....

โปรดอ่านก่อนท่านส่งใบสมัคร

- * กรุณาส่งใบสมัครสำรองที่นั่งทางอีเมล develop.tu@gmail.com เท่านั้น และรอการตอบรับจากเจ้าหน้าที่ ก่อนการชำระเงิน เพื่อสำรองที่นั่ง (รับจำนวนไม่เกิน 40 ท่าน) หากผู้สมัครเข้าร่วมอบรมครบตามจำนวนที่กำหนดไว้ หรือ เกินระยะเวลาที่สมัคร ขอปิดรับการสมัครทันที
- * ชำระค่าลงทะเบียนตามระยะวันที่กำหนดเท่านั้น มิฉะนั้นจะถือว่าท่านสละสิทธิ์ในการเข้าร่วมการอบรมทันที
- * รหัสเข้าเรียนผ่าน Zoom ส่งให้ตาม E-mail ของผู้เข้าอบรมตามที่กรอกข้อมูลในใบสมัคร

**หมายเหตุ

1. ใบสมัครจะสมบูรณ์เมื่อมีการชำระค่าลงทะเบียนแล้วเท่านั้น
2. เนื่องจากห้องอบรมมีที่นั่งจำกัด ดังนั้นทางโครงการจะจัดลำดับการเข้าอบรมให้เฉพาะผู้เข้ารับการอบรมได้โอนเงินเข้าบัญชี ก่อนแล้วเท่านั้น ขอให้ท่านส่งใบตอบรับเข้าร่วมโครงการฯ พร้อมโอนเงินค่าลงทะเบียนผ่านธนาคารกสิกรไทย สาขาบางลำพู ชื่อบัญชี "โครงการพัฒนาประสิทธิภาพการบริหารงานของภาครัฐและภาคเอกชน" เลขที่บัญชี 645-2-03906-9 เมื่อโอนเงินแล้วกรุณาเขียนชื่อ-นามสกุลผู้สมัคร และนามผู้ที่จะออกใบเสร็จให้ลงในใบสมัครออนไลน์ให้ชัดเจน แล้วส่งมาทางเมล develop.tu@gmail.com
3. คณะรัฐศาสตร์ มหาวิทยาลัยธรรมศาสตร์เป็นหน่วยงานราชการ ซึ่งได้รับการยกเว้นการหักภาษี ณ ที่จ่าย ผู้เข้ารับการอบรมจากส่วนราชการของกระทรวงและกรมต่างๆ สามารถเบิกค่าลงทะเบียนจากต้นสังกัดได้ตามหนังสือกระทรวงการคลังที่ กค 0409.6/ว 95 ลงวันที่ 2 ตุลาคม 2549 สำหรับพนักงานรัฐวิสาหกิจและองค์การบริหารส่วนท้องถิ่น ไม่สามารถเบิกค่าลงทะเบียนจากต้นสังกัดได้ตามระเบียบของแต่ละหน่วยงาน