



5723  
 - 6 ก.ค. 2561  
 ทีวีทีเอส  
 เวลา

**บันทึกข้อความ**

1210ค  
 - 5 ก.ค. 2561

ส่วนราชการ สำนักแผนงานและสารสนเทศ ส่วนแผนงานและงบประมาณ โทร. ๕๐๓๙

ที่ ทส ๑๖๐๖.๒๔/๑๕๖๕

วันที่ ๒ มิถุนายน ๒๕๖๑

เรื่อง สรุปผลการดำเนินงานของระบบติดตามและประเมินผลโครงการ (e-Project Tracking System) กระทรวงทรัพยากรธรรมชาติและสิ่งแวดล้อม ประจำปีเดือนพฤษภาคม ๒๕๖๑

- เรียน ผู้อำนวยการสำนักทุกสำนัก  
 ผู้อำนวยการสำนักจัดการทรัพยากรป่าไม้ที่ ๑-๑๓  
 ผู้อำนวยการสำนักจัดการทรัพยากรป่าไม้สาขาทุกสาขา  
 ผู้อำนวยการกลุ่มพัฒนาระบบบริหาร  
 หัวหน้ากลุ่มตรวจสอบภายใน

ด้วยสำนักงานปลัดกระทรวงทรัพยากรธรรมชาติและสิ่งแวดล้อม ได้มีหนังสือ ด่วนที่สุด ที่ ทส ๐๒๐๓.๒/๑๓๑๘ ลงวันที่ ๖ มิถุนายน ๒๕๖๑ เรื่อง สรุปผลการดำเนินงานของระบบติดตามและประเมินผลโครงการ (e-Project Tracking System) กระทรวงทรัพยากรธรรมชาติและสิ่งแวดล้อม ประจำปีเดือนพฤษภาคม ๒๕๖๑ แจ้งสรุปผลการนำเข้าสู่ข้อมูลแผนการดำเนินงานและแผนการใช้จ่ายงบประมาณในระบบติดตามและประเมินผลโครงการ (e-Project Tracking System) ให้กรมป่าไม้ทราบ และพิจารณาเร่งรัดนำเข้าสู่ข้อมูลผลการดำเนินงานผลการเบิกจ่ายงบประมาณประจำปี พ.ศ. ๒๕๖๑ ให้เป็นไปตามเป้าหมายที่กระทรวงการคลังกำหนด ทั้งนี้ เพื่อให้ผลการเบิกจ่ายในระบบ e-Project Tracking สูงกว่าผลการเบิกจ่าย GFMS ต่อไป


สำนักแผนงานและสารสนเทศได้ตรวจสอบแล้วกรมป่าไม้ยังนำเข้าสู่ข้อมูลแผนการเบิกจ่าย และผลการเบิกจ่ายงบประมาณรายจ่ายประจำปีงบประมาณ พ.ศ. ๒๕๖๑ ไม่ครบถ้วน ดังนี้

- (๑) งบประมาณที่กรมป่าไม้ นำเข้าสู่ข้อมูลทั้งหมด ๕,๕๐๐.๖๖ ล้านบาท และมีผลการเบิกจ่าย จำนวน ๕๑๒.๓๙ ล้านบาท คิดเป็น ๙.๓๒% คงเหลืองบประมาณทั้งสิ้น ๔,๙๘๘.๒๗ ล้านบาท
- (๒) แผนการเบิกจ่ายงบประมาณตาม พรบ. งบประมาณรายจ่ายประจำปี ๒๕๖๑ ของกรมป่าไม้ จำนวน ๕,๕๐๐.๖๖ ล้านบาท นำเข้าสู่ข้อมูลทั้งสิ้น ๒,๔๑๔.๒๓ ล้านบาท คิดเป็น ๒๑.๒๒%
- (๓) เมื่อเปรียบเทียบกับผลการเบิกจ่ายในระบบ GFMS ณ เดือนเมษายน ๒๕๖๑ จำนวน ๒,๘๘๑.๕๙ ล้านบาท พบว่ามีการรายงานผลการเบิกจ่ายในระบบ e-Project Tracking ล่าช้ากว่าระบบ GFMS จำนวน ๒,๓๖๙.๒๐ ล้านบาท

สำนักแผนงาน...

สำนักแผนงานและสารสนเทศพิจารณาแล้ว จึงขอส่งสำเนาหนังสือดังกล่าวข้างต้น และขอให้หน่วยงานนำเข้าข้อมูลไม่น้อยกว่าในระบบ GFMS ทั้งนี้ เพื่อเป็นประโยชน์ในการเป็นฐานข้อมูล การดำเนินงานของหน่วยงานและการใช้ประโยชน์อย่างมีประสิทธิภาพต่อไป โดยสามารถดาวน์โหลด เอกสารแนบที่เกี่ยวข้องได้ที่ ops.mnre.go.th หัวข้อเอกสารเผยแพร่

จึงเรียนมาเพื่อโปรดทราบและพิจารณา



(นายถกลสิทธิ์ บุญเจริญสุข)


นักวิชาการป่าไม้ชำนาญการพิเศษ

รักษาการแทนผู้อำนวยการสำนักแผนงานและสารสนเทศ

เรียน ผอ.สทช. กัก (สุราษฎร์ธานี)

- สผส. ลว. สำนักวิจัย ๖0 สผส. พล.ร.๓ (ระบบติดตามโครงการ (project tracking system) การทวงถามหนี้สิน, นำส่งส่ง น.ต. ๖1 ขึ้นต่อส. ๖๑, ๖๒, ๖๓, ๖๔, ๖๕, ๖๖, ๖๗, ๖๘, ๖๙, ๗๐, ๗๑, ๗๒, ๗๓, ๗๔, ๗๕, ๗๖, ๗๗, ๗๘, ๗๙, ๘๐, ๘๑, ๘๒, ๘๓, ๘๔, ๘๕, ๘๖, ๘๗, ๘๘, ๘๙, ๙๐, ๙๑, ๙๒, ๙๓, ๙๔, ๙๕, ๙๖, ๙๗, ๙๘, ๙๙, ๑๐๐) ที่เกี่ยวข้องในภาพ GFMS

- เพื่อโปรดทราบและพิจารณา

  
(นางสาวจุฑารัตน์ สุทธิรักษ์)

เจ้าหน้าที่การเงินและบัญชี

๖/๗/๖๑

  
(นางพิชญ์ ทองสง่า)

เจ้าพนักงานการเงินและบัญชีชำนาญการ

  
(นางจุติพร พิชญ์) ๖/๗/๖๑

นักวิชาการป่าไม้ชำนาญการ

ทำหน้าที่ผู้อำนวยการส่วนอำนวย

- ทน

- สทช. กัก



(นางจิ่ง พิชญ์ กัก)

ผู้อำนวยการสำนักจัดการทรัพยากรป่าไม้ที่ ๑๑ (สุราษฎร์ธานี)





ด่วนที่สุด

บันทึกข้อความ

จง บกท.ร.ส. (หัวหน้ากลุ่มอำนาจ) เลขที่ 6461 วันที่ ๗ มิ.ย ๒๕๖๑ 11.29 น

สำนักงานปลัดกระทรวง ทรัพยากรธรรมชาติและสิ่งแวดล้อม เลขที่ 16363 วันที่ 7 มิ.ย 2561 เวลา 10.24 น

ส่วนราชการ กองยุทธศาสตร์และแผนงาน ส่วนพัฒนายุทธศาสตร์ โทร. ๐ ๒๒๗๘ ๘๖๔๗

ที่ ทส ๐๒๐๗.๒/๑๙๑9

วันที่ ๗ มิถุนายน ๒๕๖๑

เรื่อง สรุปผลการดำเนินงานของระบบติดตามและประเมินผลโครงการ (e-Project Tracking System)

กระทรวงทรัพยากรธรรมชาติและสิ่งแวดล้อม ประจำเดือนพฤษภาคม ๒๕๖๑

เรียน รองปลัดกระทรวงทรัพยากรธรรมชาติและสิ่งแวดล้อม (นายพงศ์บุณย์ ปองทอง)

ประธานคณะกรรมการกำกับการดำเนินงานระบบติดตามและประเมินผลโครงการ (e-Project Tracking System)

เรื่องเดิม

ตามที่ สำนักงานปลัดกระทรวงทรัพยากรธรรมชาติและสิ่งแวดล้อม มีหนังสือ ด่วนที่สุด ที่ ทส ๐๒๐๗.๒/ว ๑๕๗๑ และ ทส ๐๒๐๗.๒/ว ๑๕๗๒ ลงวันที่ ๗ พฤษภาคม ๒๕๖๑ เรื่อง สรุปผลการดำเนินงานของระบบติดตามและประเมินผลโครงการ (e-Project Tracking System) ประจำเดือนเมษายน ๒๕๖๑ ของหน่วยงานในสังกัดกระทรวงทรัพยากรธรรมชาติและสิ่งแวดล้อม และสำนักงานปลัดกระทรวงทรัพยากรธรรมชาติและสิ่งแวดล้อม ตามลำดับ และแจ้งให้หน่วยงานในสังกัด เร่งรัดการนำเข้าข้อมูลและรายงานผลการเบิกจ่ายงบประมาณในระบบ e-Project Tracking ประจำปีงบประมาณ ๒๕๖๑ ให้เป็นไปตามเป้าหมายที่กระทรวงการคลังกำหนด และให้ผลการเบิกจ่ายในระบบ e-Project Tracking สูงกว่าผลการเบิกจ่ายระบบ GFMS นั้น

ข้อเท็จจริง

กองยุทธศาสตร์และแผนงาน ขอเรียนว่า ได้มีการติดตามและเร่งรัดการดำเนินงานและการเบิกจ่ายงบประมาณของ ทส. อย่างต่อเนื่อง รวมถึงการกำชับให้มีการรายงานผ่านระบบ e-Project Tracking ทุกครั้งที่มีการเบิกจ่ายงบประมาณ และขอรายงานสรุปผลการดำเนินงานของระบบฯ ประจำเดือนพฤษภาคม ๒๕๖๑ ดังนี้

๑. ภาพรวมกระทรวงทรัพยากรธรรมชาติและสิ่งแวดล้อม (รายละเอียดตามเอกสาร ๑)

๑.๑ ผลการดำเนินงานตั้งแต่เดือนตุลาคม ๒๕๖๐ - พฤษภาคม ๒๕๖๑ มีความก้าวหน้าคิดเป็น ๓๕.๕๗% และงบประมาณที่หน่วยงานในสังกัด ทส. นำเข้าข้อมูลในระบบฯ เป็นเงินทั้งสิ้น ๓๓,๒๕๐.๙๙ ล้านบาท และมีผลการเบิกจ่ายงบประมาณ จำนวน ๑๑,๘๒๗.๒๙ ล้านบาท คิดเป็น ๓๕.๕๗% คงเหลืองบประมาณที่ยังไม่ได้เบิกจ่าย จำนวน ๒๑,๔๒๓.๗๐ ล้านบาท สรุปได้ดังนี้

หน่วย : ล้านบาท

Table with 4 columns: งบประมาณแยกตามแหล่งที่มา, นำเข้าข้อมูลในระบบฯ ทั้งสิ้น (ล้านบาท), ผลการเบิกจ่ายในระบบฯ (จำนวนเงิน, ร้อยละ), หน่วยงานที่นำเข้าข้อมูล

/นำเข้าข้อมูล...

งบประมาณ แยกตามแหล่งที่มา	นำเข้าข้อมูล ในระบบฯ ทั้งสิ้น (ล้านบาท)	ผลการเบิกจ่าย ในระบบฯ		หน่วยงานที่นำเข้าข้อมูล
		จำนวนเงิน	ร้อยละ	
				- นำเข้าข้อมูลในระบบจำนวน 30,204.38 ล้านบาท คงเหลืองบประมาณที่ต้องนำเข้าในระบบฯ ให้ครบถ้วน จำนวน 5,267.41 ล้านบาท - หน่วยงานที่นำเข้างบประมาณ ตาม พรบ. ปี 2561 ยังไม่ครบถ้วน จำนวน 3 หน่วยงาน ได้แก่ สป./ทส. อส. และ ปม. - เปรียบเทียบกับผลการเบิกจ่ายระบบ GFMS ณ วันที่ 1 มิ.ย. 2561 จำนวน 16,268.80 ล้านบาท พบว่ามีผลการรายงานผลการเบิกจ่ายในระบบ e-Project Tracking ล่าช้ากว่าระบบ GFMS จำนวน 5,187.24 ล้านบาท ประกอบด้วย 6 หน่วยงาน ได้แก่ สป./ทส. คพ. อส. ปม. ทช. และ ออป.
2. งบกลาง	2.36	-	-	จำนวน 1 หน่วยงาน ได้แก่ ปม.
3. งบเบิกแทนกัน	75.82	27.82	36.69	จำนวน 1 หน่วยงาน ได้แก่ สป./ทส.
4. เงินกู้ (น้ำ)	696.31	169.58	24.35	จำนวน 1 หน่วยงาน ได้แก่ ทน.
5. งบกันเหลื่อมปี	1,747.58	423.00	24.20	จำนวน 4 หน่วยงาน ได้แก่ อส. ทช. ทธ. และ ทน.
6. งบจังหวัด	388.61	95.51	24.58	จำนวน 1 หน่วยงาน ได้แก่ สป./ทส.
7. งบกลุ่มจังหวัด	92.99	12.31	13.24	จำนวน 1 หน่วยงาน ได้แก่ สป./ทส.
8. เงินนอกงบประมาณ	42.93	17.51	40.79	จำนวน 1 หน่วยงาน ได้แก่ สป./ทส.
9. กองทุน สิ่งแวดล้อมโลก	0.01	-	-	จำนวน 1 หน่วยงาน ได้แก่ สป./ทส.
รวมทั้งสิ้น	33,250.99	11,827.29	35.57	

สรุปการนำเข้าแผน/รายงานผลการเบิกจ่ายงบประมาณในระบบติดตามและประเมินผลโครงการ  
(e-Project Tracking System) ของหน่วยงาน  
ภายใต้สังกัดกระทรวงทรัพยากรธรรมชาติและสิ่งแวดล้อม ประจำปีงบประมาณ พ.ศ. ๒๕๖๑

หน่วย : ล้านบาท

หน่วยงาน	งบประมาณ ตาม พรบ. ปี 2561		รวมงบประมาณทั้งสิ้น		
	แผน การเบิกจ่าย	นำเข้า ข้อมูลในระบบฯ	นำเข้าข้อมูล ในระบบฯ	ผลการเบิกจ่าย	
				จำนวนเงิน	ร้อยละ
1. สำนักงานปลัดกระทรวงทรัพยากรธรรมชาติและสิ่งแวดล้อม	1,681.82	1,656.37	2,256.73	898.69	39.82
2. สำนักงานนโยบายและแผนทรัพยากรธรรมชาติและสิ่งแวดล้อม	2,402.84	2,402.84	2,402.84	662.23	27.56
3. กรมควบคุมมลพิษ	566.68	566.68	566.68	178.30	31.46
4. กรมส่งเสริมคุณภาพสิ่งแวดล้อม	678.49	678.49	678.49	401.79	59.22



หน่วยงาน	งบประมาณ		รวมงบประมาณทั้งสิ้น		
	ตาม พรบ. ปี 2561		นำเข้าข้อมูลในระบบฯ	ผลการเบิกจ่าย	
	แผนการเบิกจ่าย	นำเข้าข้อมูลในระบบฯ		จำนวนเงิน	ร้อยละ
5. กรมอุทยานแห่งชาติ สัตว์ป่า และพันธุ์พืช	11,573.76	9,420.59	9,749.53	3,714.18	38.10
6. กรมป่าไม้	5,500.66	2,411.87	2,414.23	512.39	21.22
7. กรมทรัพยากรทางทะเลและชายฝั่ง	1,497.39	1,497.39	1,531.19	656.31	42.86
8. กรมทรัพยากรธรณี	653.74	653.74	661.03	341.94	51.73
9. กรมทรัพยากรน้ำ (*ทน. มีการปรับลดงบประมาณลงจาก 5,755.86 ล้านบาท เหลือ 5,731.42 ล้านบาท ปรับลดงบประมาณทั้งสิ้น 24.44 ล้านบาท)	*5,731.42	5,731.42	7,805.28	1,908.83	24.46
10. กรมทรัพยากรน้ำบาดาล	2,993.44	2,993.44	2,993.44	1,371.63	45.82
11. องค์การสวนสัตว์	946.22	946.22	946.22	495.48	52.36
12. องค์การสวนพฤกษศาสตร์	232.67	232.67	232.67	109.95	47.26
13. องค์การอุตสาหกรรมป่าไม้	317.06	317.06	317.06	142.47	44.93
14. องค์การจักษุอนามัย	355.62	355.62	355.62	202.59	56.97
15. สำนักงานพัฒนาเศรษฐกิจจากฐานชีวภาพ (องค์การมหาชน)	186.59	186.59	186.59	130.44	69.91
16. องค์การบริหารจัดการก๊าซเรือนกระจก (องค์การมหาชน)	153.39	153.39	153.39	100.07	65.24
<b>รวมทั้งสิ้น</b>	<b>35,471.79</b>	<b>30,204.38</b>	<b>33,250.99</b>	<b>11,872.29</b>	<b>35.57</b>

๑.๒ เป้าหมายการเบิกจ่ายงบประมาณรายจ่ายประจำปีงบประมาณ พ.ศ. ๒๕๖๑ ตามมาตรการเพิ่มประสิทธิภาพการใช้จ่ายงบประมาณรายจ่ายประจำปีงบประมาณ พ.ศ. ๒๕๖๑ คือ ไตรมาสที่ ๓ (เม.ย. - มิ.ย. ๖๑) มีเป้าหมายการเบิกจ่ายภาพรวมสะสมไม่น้อยกว่าร้อยละ ๗๔.๒๙ เปรียบเทียบได้ ดังนี้

เป้าหมายการเบิกจ่ายภาพรวมสะสม (ร้อยละ) ไตรมาสที่ 3 (เม.ย. - มิ.ย. 61)	ผลการเบิกจ่ายงบประมาณตาม พรบ. งบประมาณรายจ่าย ปี 2561 ของ ทส.	
	ในระบบ e-Project Tracking (ลบ.)	ในระบบ GFMS (ลบ.)
74.29% (พ.ค. 61 = 66.29%)	11,081.56 (31.24%)	16,268.80 (45.86%)
แสดงให้เห็นว่า ทส. ยังมีผลการเบิกจ่ายงบประมาณน้อยกว่าเป้าหมายการเบิกจ่ายตามที่กระทรวงการคลังกำหนด		

แผนภูมิแสดงการเปรียบเทียบภาพรวมแผน/ผลการเบิกจ่ายงบประมาณตาม พรบ. ปี 2561

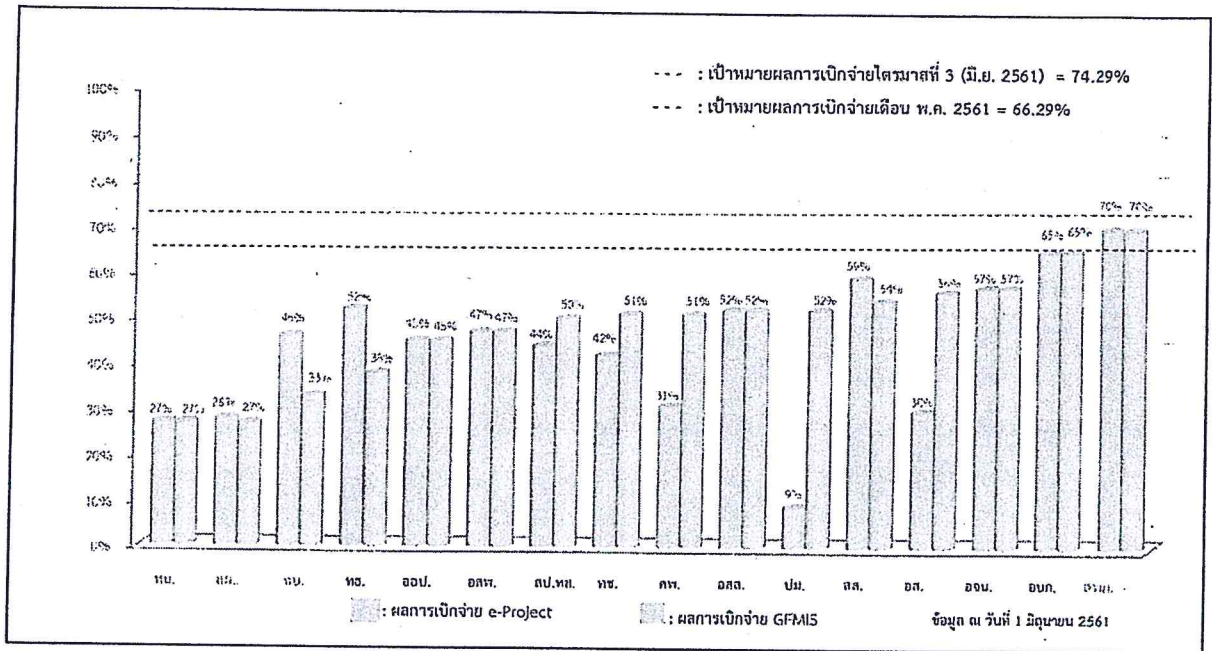
ระหว่างผลการเบิกจ่ายงบประมาณในระบบ e-Project Tracking ของหน่วยงาน

ภายใต้สังกัดกระทรวงทรัพยากรธรรมชาติและสิ่งแวดล้อม กับระบบ GFMS

ระบบ e-Project Tracking	ผล/แผนการเบิกจ่ายงบประมาณ	11,081.56 ล้านบาท (31.24%)/35,471.79 ล้านบาท
ระบบ GFMS	ผล/แผนการเบิกจ่ายงบประมาณ	16,268.80 ล้านบาท (45.86%)/35,471.79 ล้านบาท
แสดงให้เห็นว่า ทส. ยังมีผลการเบิกจ่ายงบประมาณจากระบบ e-Proiect น้อยกว่าระบบ GFMS		

/ผลการเบิกจ่าย...

ผลการเบิกจ่ายงบประมาณตาม พรบ. ปี 2561 จากระบบ e-Project Tracking เปรียบเทียบกับระบบ GFMS  
กระทรวงทรัพยากรธรรมชาติและสิ่งแวดล้อม



ระบบ	หน่วยงาน	ทท.	สส.	ทบ.	ทส.	อ.บ.	อ.ส.	ส.บ.ท.	ทช.	กท.	อ.ส.	ป.ม.	ส.ส.	อ.ก.	อ.จ.บ.	อ.บ.ก.	อ.ร.ท.	รวมทั้งสิ้น
งบประมาณตาม พรบ. ปี 2561		5,731	2,403	2,993	654	317	233	1,682	1,497	567	946	5,501	673	11,574	356	153	107	35,472
GFMS	โดยรอบ	27	27	33	38	45	47	50	51	51	52	52	54	56	57	65	70	46
	ด้านบาท	1,525	660	934	250	143	109	847	746	291	495	2,602	365	6,518	203	100	130	16,249
e-project	โดยรอบ	27	28	46	52	45	47	45	42	31	52	9	59	30	57	65	70	31
	ด้านบาท	1,573	462	1,972	339	142	110	746	633	178	495	512	402	3,484	203	100	130	11,032

หมายเหตุ :

1. เรียงตามหน่วยงานที่มีผลการเบิกจ่ายในระบบ GFMS จากน้อยไปหามาก
2. ตัวหนังสือสีแดง หมายถึง หน่วยงานที่รายงานผลเบิกจ่ายได้น้อยกว่าเป้าหมายที่กระทรวงการคลังกำหนด ๓ หน่วยงานสุดท้าย ได้แก่ ทบ. สส. และ ทบ.
3. ตัวหนังสือฟ้า หมายถึง หน่วยงานที่รายงานผลการเบิกจ่ายได้ตามเป้าหมายที่กระทรวงการคลังกำหนด จำนวน ๑ หน่วยงาน ได้แก่ สทท.
๔. หมายถึง : หน่วยงานที่รายงานผลเบิกจ่ายในระบบ e-Project ได้เท่ากับหรือมากกว่าผลเบิกจ่ายในระบบ GFMS จำนวน 10 หน่วยงาน ได้แก่ สส. สส. ทส. ทบ. ทบ. อ.ส. อ.สท. อ.จ.บ. สทท. และ อ.บ.ก.

๒. ภาพรวมสำนักงานปลัดกระทรวงทรัพยากรธรรมชาติและสิ่งแวดล้อม (รายละเอียดตามเอกสาร ๒)

ผลการดำเนินงานตั้งแต่เดือนตุลาคม ๒๕๖๐ – พฤษภาคม ๒๕๖๑ มีความก้าวหน้าคิดเป็น ๓๙.๘๒% และงบประมาณที่หน่วยงานในสังกัด สป.ทส. นำเข้าข้อมูลในระบบฯ (๖ ประเภทงบประมาณ จากทั้งหมด ๙ ประเภทงบประมาณในระบบฯ) เป็นเงินทั้งสิ้น ๒,๒๕๖.๗๓ ล้านบาท และมีผลการเบิกจ่าย จำนวน ๘๙๘.๖๙ ล้านบาท คิดเป็น ๓๙.๘๒% คงเหลืองบประมาณที่ยังไม่ได้เบิกจ่าย จำนวน ๑,๓๕๘.๐๔ ล้านบาท สรุปได้ ดังนี้



หน่วย : ล้านบาท

งบประมาณ แยกตามแหล่งที่มา	นำเข้า ข้อมูลทั้งสิ้น (ล้านบาท)	ผลการเบิกจ่าย งบประมาณ ในระบบ		หน่วยงานที่นำเข้าข้อมูล
		จำนวนเงิน	ร้อยละ	
1. งบประมาณ ตาม พรบ. ปี 2561 (งบประมาณ ทั้งสิ้น 1,681.82 ล้านบาท)	1,656.37	745.54	44.33	<ul style="list-style-type: none"> <li>- แผนการเบิกจ่ายงบประมาณตาม พรบ. ปี 2561 ของ สป.ทส. ทั้งสิ้น 1,681.82 ล้านบาท</li> <li>- หน่วยงานในสังกัดนำเข้าข้อมูลในระบบ 1,656.37 ล้านบาท ซึ่งน้อยกว่างบประมาณตาม พรบ. ปี 2561 จำนวน 25.45 ล้านบาท</li> <li>- หน่วยงานที่ยังไม่ได้นำเข้าข้อมูลงบประมาณตาม พรบ. 2561 ลงในระบบ e-Project รวมทั้งสิ้น 2 หน่วยงาน ดังนี้ <ul style="list-style-type: none"> <li>- หน่วยงานส่วนกลาง จำนวน 2 หน่วยงาน ได้แก่ ศปร. และ ศปท.</li> </ul> </li> <li>- หน่วยงานที่นำเข้างบประมาณตาม พรบ. ปี 2561 ในระบบ e-Project แต่ยังไม่ได้รับรายงานผลการใช้จ่ายงบประมาณ รวมทั้งสิ้น 3 หน่วยงาน ดังนี้ <ul style="list-style-type: none"> <li>- ทสจ. จำนวน 3 จังหวัด ได้แก่ ทสจ. แม่ฮ่องสอน ทสจ. สุราษฎร์ธานี และ ทสจ. บุรีรัมย์</li> </ul> </li> <li>- เปรียบเทียบกับผลการเบิกจ่ายระบบ GFMS ณ วันที่ 1 มิ.ย. 2561 จำนวน 847.37 ล้านบาท พบว่ามีกรรายงานผลการเบิกจ่าย ในระบบ e-Project Tracking น้อยกว่าระบบ GFMS จำนวน 101.83 ล้านบาท</li> </ul>
2. งบเบิกแทนกัน	75.82	27.82	36.69	<ul style="list-style-type: none"> <li>- จำนวน 75 หน่วยงาน ได้แก่ สสภ. 1 สสภ. 2 สสภ. 3 สสภ. 4 สสภ. 5 สสภ. 6 สสภ. 7 สสภ. 8 สสภ. 9 สสภ. 10 สสภ. 11 สสภ. 12 สสภ. 13 สสภ. 14 สสภ. 15 สสภ. 16 ทสจ. เชียงราย ทสจ. น่าน ทสจ. พะเยา ทสจ. ลำปาง ทสจ. ลำพูน ทสจ. อุดรธานี ทสจ. ตาก ทสจ. พิษณุโลก ทสจ. เพชรบูรณ์ ทสจ. พิจิตร ทสจ. นครสวรรค์ ทสจ. อุทัยธานี ทสจ. ชัยนาท ทสจ. นครนายก ทสจ. นครปฐม ทสจ. นนทบุรี ทสจ. สหบุรี ทสจ. อยุธยา ทสจ. สมุทรปราการ ทสจ. สมุทรสาคร ทสจ. สระบุรี ทสจ. สุพรรณบุรี ทสจ. อ่างทอง ทสจ. จันทบุรี ทสจ. ฉะเชิงเทรา ทสจ. ชลบุรี ทสจ. ตรัง ทสจ. ปราจีนบุรี ทสจ. ระยอง ทสจ. สระแก้ว ทสจ. กาญจนบุรี ทสจ. ประจวบคีรีขันธ์ ทสจ. เพชรบุรี ทสจ. ราชบุรี ทสจ. ขอนแก่น ทสจ. ชัยภูมิ ทสจ. นครพนม ทสจ. นครราชสีมา ทสจ. บึงกาฬ ทสจ. ร้อยเอ็ด ทสจ. เลย ทสจ. ศรีสะเกษ ทสจ. สกลนคร ทสจ. สุรินทร์ ทสจ. หนองคาย ทสจ. หนองบัวลำภู ทสจ. อุบลราชธานี ทสจ. อำนาจเจริญ ทสจ. กระบี่ ทสจ. ชุมพร ทสจ. นครศรีธรรมราช ทสจ. นราธิวาส ทสจ. ปัตตานี ทสจ. พังงา ทสจ. หัตถุม ทสจ. สตูล ทสจ. สงขลา ทสจ. สุราษฎร์ธานี และ ทสจ. ยะลา</li> </ul>

งบประมาณ แยกตามแหล่งที่มา	นำเข้า ข้อมูลทั้งสิ้น (ล้านบาท)	ผลการเบิกจ่าย งบประมาณ ในระบบ		หน่วยงานที่นำเข้าข้อมูล
		จำนวนเงิน	ร้อยละ	
3. งบจังหวัด	388.61	95.51	24.58	- จำนวน 35 หน่วยงาน ได้แก่ สสภ. 15 ทสจ. เชียงราย ทสจ. เชียงใหม่ ทสจ. น่าน ทสจ. พะเยา ทสจ. ลำปาง ทสจ. ลำพูน ทสจ. ตาก ทสจ. พิชญโลก ทสจ. ภูเก็ต ทสจ. อุทัยธานี ทสจ. ชัยนาท ทสจ. อุบลราชธานี ทสจ. สมุทรสาคร ทสจ. สระบุรี ทสจ. สุพรรณบุรี ทสจ. อ่างทอง ทสจ. ระยอง ทสจ. สระแก้ว ทสจ. กาญจนบุรี ทสจ. ประจวบคีรีขันธ์ ทสจ. ราชบุรี ทสจ. ขอนแก่น ทสจ. ชัยภูมิ ทสจ. นครพนม ทสจ. มุกดาหาร ทสจ. ร้อยเอ็ด ทสจ. สุรินทร์ ทสจ. หนองคาย ทสจ. อำนาจเจริญ ทสจ. ชุมพร ทสจ. พังงา ทสจ. ภูเก็ต ทสจ. สุราษฎร์ธานี และ ทสจ. ยะลา
4. งบกลุ่มจังหวัด	92.99	12.31	13.24	- จำนวน 12 หน่วยงาน ได้แก่ สสภ. 15 ทสจ. เชียงราย ทสจ. เชียงใหม่ ทสจ. พะเยา ทสจ. ลำปาง ทสจ. ลำพูน ทสจ. ชัยนาท ทสจ. อุบลราชธานี ทสจ. ระยอง ทสจ. นครพนม ทสจ. เลย และ ทสจ. ภูเก็ต
5. เงินนอก งบประมาณ	42.93	17.51	40.79	- จำนวน 54 หน่วยงาน ได้แก่ สสภ. 4 สสภ. 5 สสภ. 7 สสภ. 9 สสภ. 11 สสภ. 14 ทสจ. พะเยา ทสจ. ลำปาง ทสจ. ลำพูน ทสจ. ตาก ทสจ. พิชญโลก ทสจ. เพชรบูรณ์ ทสจ. นครสวรรค์ ทสจ. อุทัยธานี ทสจ. ชัยนาท ทสจ. นครนายก ทสจ. นนทบุรี ทสจ. อุบลราชธานี ทสจ. สมุทรปราการ ทสจ. สมุทรสงคราม ทสจ. สมุทรสาคร ทสจ. สระบุรี ทสจ. สิงห์บุรี ทสจ. สุพรรณบุรี ทสจ. อ่างทอง ทสจ. จันทบุรี ทสจ. ฉะเชิงเทรา ทสจ. ชลบุรี ทสจ. ตรัง ทสจ. ระยอง ทสจ. สระแก้ว ทสจ. กาญจนบุรี ทสจ. ประจวบคีรีขันธ์ ทสจ. ราชบุรี ทสจ. กวฬสินธุ์ ทสจ. ขอนแก่น ทสจ. ชัยภูมิ ทสจ. นครพนม ทสจ. นครราชสีมา ทสจ. ร้อยเอ็ด ทสจ. เลย ทสจ. สกลนคร ทสจ. สุรินทร์ ทสจ. หนองคาย ทสจ. อุบลราชธานี ทสจ. อำนาจเจริญ ทสจ. กระบี่ ทสจ. ชุมพร ทสจ. นราธิวาส ทสจ. ปัตตานี ทสจ. พังงา ทสจ. สตูล ทสจ. สงขลา และ ทสจ. ยะลา
6. กองทุน สิ่งแวดล้อมโลก	0.01	-	-	- จำนวน 1 หน่วยงาน ได้แก่ ทสจ. หนองคาย
รวมทั้งสิ้น	2,256.73	898.69	39.82	

แผนภูมิแสดงการเปรียบเทียบภาพรวมแผน/ผลการเบิกจ่ายงบประมาณตาม พรบ. ปี 2561  
ระหว่างผลการเบิกจ่ายในระบบ e-Project Tracking ของหน่วยงาน  
ภายใต้สังกัดสำนักงานปลัดกระทรวงทรัพยากรธรรมชาติและสิ่งแวดล้อม กับระบบ GFMS

ระบบ e-Project Tracking	ผล/แผนการเบิกจ่ายงบประมาณ	745.54 ล้านบาท (44.33%)/1,681.82 ล้านบาท
ระบบ GFMS	ผล/แผนการเบิกจ่ายงบประมาณ	847.37 ล้านบาท (50.38%)/1,681.82 ล้านบาท

แสดงให้เห็นว่า สป.ทส. ยังมีผลการเบิกจ่ายงบประมาณจากระบบ e-Project น้อยกว่าระบบ GFMS



### ข้อเสนอเพื่อพิจารณา

โดยสรุปภาพรวมการดำเนินงานและการรายงานผลการเบิกจ่ายงบประมาณตาม พรบ. งบประมาณรายจ่ายประจำปี พ.ศ. ๒๕๖๑ ของหน่วยงานในสังกัด ทส. ยังมีความล่าช้ากว่าผลการเบิกจ่ายในระบบ GFMS ทั้งนี้ กองยุทธศาสตร์และแผนงาน ได้ประสานการดำเนินงานและการรายงานผลกับเจ้าหน้าที่ผู้รับผิดชอบระบบ e-Project Tracking ของทุกหน่วยงานโดยตรง ผ่านทางโทรศัพท์อย่างสม่ำเสมอ เพื่อแก้ไขปัญหาทำความเข้าใจ และเร่งรัดให้มีการรายงานผลการใช้จ่ายงบประมาณอย่างถูกต้อง และต่อเนื่อง เพื่อเป็นประโยชน์สำหรับผู้บริหารกระทรวงฯ ในการติดตาม สั่งการ พร้อมทั้งเร่งรัดการใช้จ่ายเงินงบประมาณ ประจำปีงบประมาณ พ.ศ. ๒๕๖๑ ของกระทรวงฯ และสำนักงานปลัดกระทรวงฯ และเห็นควรแจ้งหน่วยงานในสังกัดทราบ เพื่อพิจารณาเร่งรัดผลการดำเนินงานต่อไป

จึงเรียนมาเพื่อโปรดทราบและพิจารณา หากเห็นชอบโปรดลงนามในหนังสือถึงหน่วยงานในสังกัด ทส. และ สป.ทส. ที่แนบมาพร้อมนี้

เนติพร กิจคุณ

(นางฉฎฐาธร ลาอุดม) ๖ มิ.ย. ๖๑

นักวิเคราะห์นโยบายและแผนชำนาญการพิเศษ

รักษาราชการแทนผู้อำนวยการกองยุทธศาสตร์และแผนงาน

ลงนามแล้ว

(นายทรงศุภณย์ ปองทอง)

รองปลัดกระทรวงทรัพยากรธรรมชาติและสิ่งแวดล้อม

๗ มิ.ย. ๒๕๖๑

ผอ. ส่วนส่งเสริมยุทธศาสตร์ฯ สทส.

ด้านชนบทต่อไป

Anan 11 มิ.ย. ๖๑

(นางสาวกานดา ชูแก้ว)

รักษาราชการแทนผู้อำนวยการกองยุทธศาสตร์และแผนงาน

รักษาราชการแทนผู้อำนวยการกองยุทธศาสตร์และแผนงาน

สรุปการนำเข้าแผน/ผลการเบิกจ่ายงบประมาณและประเมินผลโครงการ (e-Project Tracking System)

ภาพรวมกระทรวงทรัพยากรธรรมชาติและสิ่งแวดล้อม ประจำปีงบประมาณ 2561

เอกสาร 1

หน่วย : ล้านบาท

หน่วยงาน	งบประมาทรายงาน พ.ร.บ. 2561										รวม GFMS										งบรวมทั้งสิ้น	งบรวมทั้งสิ้น (%)																		
	งบประมาทรายงาน พ.ร.บ. 2561					รวม GFMS					งบประมาทรายงาน พ.ร.บ. 2561					รวม GFMS																								
	งบดำเนินงาน	งบอุดหนุน	งบอุดหนุน (งบดำเนินงาน)	งบอุดหนุน (งบดำเนินงาน)	งบอุดหนุน (งบดำเนินงาน)	งบดำเนินงาน	งบอุดหนุน	งบอุดหนุน (งบดำเนินงาน)	งบอุดหนุน (งบดำเนินงาน)	งบอุดหนุน (งบดำเนินงาน)	งบดำเนินงาน	งบอุดหนุน	งบอุดหนุน (งบดำเนินงาน)	งบอุดหนุน (งบดำเนินงาน)	งบอุดหนุน (งบดำเนินงาน)	งบดำเนินงาน	งบอุดหนุน	งบอุดหนุน (งบดำเนินงาน)	งบอุดหนุน (งบดำเนินงาน)	งบอุดหนุน (งบดำเนินงาน)																				
1. สำนักงานปลัดกระทรวงทรัพยากรธรรมชาติและสิ่งแวดล้อม	1,681.82	1,656.37	25.45	745.54	44.31	847.37	50.38	101.83			1,681.82	1,656.37	25.45	745.54	44.31	847.37	50.38	101.83			1,681.82	1,656.37	25.45	745.54	44.31	847.37	50.38	101.83			3,988.61	3,988.61	92.99	1,231	42.93	17.51	0.01	2,256.73	898.69	39.82%
2. สำนักงานปลัดกระทรวงทรัพยากรธรรมชาติและสิ่งแวดล้อม	2,402.84	2,402.84		662.23	27.56	660.25	27.48	1.98			2,402.84	2,402.84		662.23	27.56	660.25	27.48	1.98			2,402.84	2,402.84		662.23	27.56	660.25	27.48	1.98			3,886.1	3,886.1	92.99	1,231	42.93	17.51	0.01	2,402.84	662.23	27.56%
3. กรมอุทยานแห่งชาติ สัตว์ป่า และพันธุ์พืช	566.68	566.68		178.30	31.66	291.37	51.42	113.07			566.68	566.68		178.30	31.66	291.37	51.42	113.07			566.68	566.68		178.30	31.66	291.37	51.42	113.07			566.68	566.68	92.99	1,231	42.93	17.51	0.01	566.68	178.30	31.66%
4. กรมอุทยานแห่งชาติ สัตว์ป่า และพันธุ์พืช	678.49	678.49		401.79	59.22	365.42	53.86	36.37			678.49	678.49		401.79	59.22	365.42	53.86	36.37			678.49	678.49		401.79	59.22	365.42	53.86	36.37			678.49	678.49	92.99	1,231	42.93	17.51	0.01	678.49	401.79	59.22%
5. กรมอุทยานแห่งชาติ สัตว์ป่า และพันธุ์พืช	11,573.76	9,420.59	2,153.17	3,088.79	3,088.79	3,088.79	3,088.79	3,088.79			11,573.76	9,420.59	2,153.17	3,088.79	3,088.79	3,088.79	3,088.79	3,088.79			11,573.76	9,420.59	2,153.17	3,088.79	3,088.79	3,088.79	3,088.79	3,088.79			9,749.53	3,714.18	38.10%	9,749.53	3,714.18	38.10%	9,749.53	3,714.18	38.10%	
6. กรมป่าไม้	5,500.66	2,411.87	3,088.79	631.10	42.28	766.08	51.16	132.98			5,500.66	2,411.87	3,088.79	631.10	42.28	766.08	51.16	132.98			5,500.66	2,411.87	3,088.79	631.10	42.28	766.08	51.16	132.98			2,411.87	512.39	21.22%	2,411.87	512.39	21.22%	2,411.87	512.39	21.22%	
7. กรมอุทยานแห่งชาติ สัตว์ป่า และพันธุ์พืช	1,497.39	1,497.39		339.29	51.90	249.57	38.18	89.72			1,497.39	1,497.39		339.29	51.90	249.57	38.18	89.72			1,497.39	1,497.39		339.29	51.90	249.57	38.18	89.72			1,497.39	1,497.39	92.99	1,231	42.93	17.51	0.01	1,497.39	341.94	51.73%
8. กรมอุทยานแห่งชาติ สัตว์ป่า และพันธุ์พืช	653.74	653.74		1,572.77	27.40	1,525.16	26.61	47.61			653.74	653.74		1,572.77	27.40	1,525.16	26.61	47.61			653.74	653.74		1,572.77	27.40	1,525.16	26.61	47.61			653.74	653.74	92.99	1,231	42.93	17.51	0.01	653.74	1,908.83	29.46%
9. กรมอุทยานแห่งชาติ สัตว์ป่า และพันธุ์พืช	5,731.42	5,731.42		1,371.63	45.82	983.54	32.86	388.09			5,731.42	5,731.42		1,371.63	45.82	983.54	32.86	388.09			5,731.42	5,731.42		1,371.63	45.82	983.54	32.86	388.09			5,731.42	5,731.42	92.99	1,231	42.93	17.51	0.01	5,731.42	1,371.63	45.82%
10. กรมอุทยานแห่งชาติ สัตว์ป่า และพันธุ์พืช	2,993.44	2,993.44		495.48	52.36	495.48	52.36			2,993.44	2,993.44		495.48	52.36	495.48	52.36					2,993.44	2,993.44		495.48	52.36	495.48	52.36			2,993.44	2,993.44	92.99	1,231	42.93	17.51	0.01	2,993.44	1,371.63	45.82%	
11. องค์การมหาชน	946.22	946.22		109.95	47.26	108.64	46.78	1.11			946.22	946.22		109.95	47.26	108.64	46.78	1.11			946.22	946.22		109.95	47.26	108.64	46.78	1.11			946.22	946.22	92.99	1,231	42.93	17.51	0.01	946.22	495.48	52.36%
12. องค์การมหาชน	232.67	232.67		142.47	44.93	142.78	45.03	0.31			232.67	232.67		142.47	44.93	142.78	45.03	0.31			232.67	232.67		142.47	44.93	142.78	45.03	0.31			232.67	232.67	92.99	1,231	42.93	17.51	0.01	232.67	109.95	47.26%
13. องค์การมหาชน	317.06	317.06		202.59	56.97	202.59	56.97			317.06	317.06		202.59	56.97	202.59	56.97					317.06	317.06		202.59	56.97	202.59	56.97			317.06	317.06	92.99	1,231	42.93	17.51	0.01	317.06	102.47	44.93%	
14. องค์การมหาชน	355.62	355.62		130.44	69.91	130.44	69.91			355.62	355.62		130.44	69.91	130.44	69.91					355.62	355.62		130.44	69.91	130.44	69.91			355.62	355.62	92.99	1,231	42.93	17.51	0.01	355.62	202.59	56.97%	
15. สำนักงานปลัดกระทรวงทรัพยากรธรรมชาติและสิ่งแวดล้อม	186.59	186.59		100.07	65.26	100.07	65.26			186.59	186.59		100.07	65.26	100.07	65.26					186.59	186.59		100.07	65.26	100.07	65.26			186.59	186.59	92.99	1,231	42.93	17.51	0.01	186.59	130.44	69.91%	
16. สำนักงานปลัดกระทรวงทรัพยากรธรรมชาติและสิ่งแวดล้อม	35,471.79	30,204.38	5,267.41	11,081.56	31.24	16,268.80	45.66	5,187.24			35,471.79	30,204.38	5,267.41	11,081.56	31.24	16,268.80	45.66	5,187.24			35,471.79	30,204.38	5,267.41	11,081.56	31.24	16,268.80	45.66	5,187.24			35,471.79	30,204.38	92.99	1,231	42.93	17.51	0.01	35,471.79	11,827.29	35.57%
รวม	85,158	85,158		31,244	31.24%	45,866	45.66%			85,158	85,158		31,244	31.24%	45,866	45.66%					85,158	85,158		31,244	31.24%	45,866	45.66%			85,158	85,158	92.99	1,231	42.93	17.51	0.01	85,158	35,574	35.57%	

หมายเหตุ : 1. หน่วยงานที่ยังค้างจ่ายงบประมาณ พ.ร.บ. 2561 ยังไม่ครบถ้วน จำนวน 3 หน่วยงาน ได้แก่ ส.พ.ท. ต.ต. และ บ.บ.

2. หน่วยงานที่รายงานยอดเงินจ่ายงบประมาณ พ.ร.บ. 2561 ไม่ครบถ้วน จำนวน 6 หน่วยงาน ได้แก่ ส.พ.ท. ต.ต. บ.บ. พ.ท. และ อบ.บ.

3. \* ร้อยละการเบิกจ่ายของหน่วยงาน/ผลการเบิกจ่ายงบประมาณ e-Project หมายถึง ร้อยละการเบิกจ่ายงบประมาณตาม พ.ร.บ. 2561 ในระบบ e-Project Tracking เทียบกับ แผนที่ได้รับของหน่วยงานตาม พ.ร.บ. 2561

4. \* ทุน. มีการเบิกจ่ายงบประมาณคง จาก 5,755.86 ล้านบาท เหลือ 5,731.42 ล้านบาท เบื้องต้นประมาณ 24.44 ล้านบาท

สรุป โดย ส่วนพัฒนาบุคลากร กองยุทธศาสตร์และแผนงาน  
สำนักงานปลัดกระทรวงทรัพยากรธรรมชาติและสิ่งแวดล้อม











หน่วยงาน	งบประมาณตาม พ.บ. ปี 2561		รวม e-Project										งบประมาณทั้งสิ้น			
	งบประมาณ	งบดำเนินงาน	รวม GRMS		งบดำเนินงาน		งบดำเนินงาน		งบดำเนินงาน		งบดำเนินงาน		งบดำเนินงาน		งบประมาณทั้งสิ้น	
			งบดำเนินงาน	งบดำเนินงาน	งบดำเนินงาน	งบดำเนินงาน	งบดำเนินงาน	งบดำเนินงาน	งบดำเนินงาน	งบดำเนินงาน						
สำนักงานทรัพยากรธรรมชาติและสิ่งแวดล้อมจังหวัดปราจีนบุรี	2.17	0.83	19-01-1-19-01-1-01-001	0.83	0.20	0.20	0.20	0.20	0.20	0.20	0.20	0.20	0.20	0.20	3.40	1.03
สำนักงานทรัพยากรธรรมชาติและสิ่งแวดล้อมจังหวัดระยอง	3.12	1.06	19-01-1-19-01-1-01-001	1.06	0.15	0.15	0.15	0.15	0.15	0.15	0.15	0.15	0.15	0.15	20.64	4.04
สำนักงานทรัพยากรธรรมชาติและสิ่งแวดล้อมจังหวัดระนอง	2.96	1.94	19-01-1-19-01-1-01-001	1.94	0.34	0.34	0.34	0.34	0.34	0.34	0.34	0.34	0.34	0.34	5.44	3.41
สำนักงานทรัพยากรธรรมชาติและสิ่งแวดล้อมจังหวัดกาญจนบุรี	3.47	2.28	19-01-1-19-01-1-01-001	2.28	0.22	0.22	0.22	0.22	0.22	0.22	0.22	0.22	0.22	0.22	7.93	3.56
สำนักงานทรัพยากรธรรมชาติและสิ่งแวดล้อมจังหวัดประจวบคีรีขันธ์	4.26	1.92	19-01-1-19-01-1-01-001	1.92	0.20	0.20	0.20	0.20	0.20	0.20	0.20	0.20	0.20	0.20	25.83	6.86
สำนักงานทรัพยากรธรรมชาติและสิ่งแวดล้อมจังหวัดเพชรบุรี	2.94	1.76	19-01-1-19-01-1-01-001	1.76	0.14	0.14	0.14	0.14	0.14	0.14	0.14	0.14	0.14	0.14	3.62	1.90
สำนักงานทรัพยากรธรรมชาติและสิ่งแวดล้อมจังหวัดราชบุรี	2.95	1.40	19-01-1-19-01-1-01-001	1.40	0.12	0.12	0.12	0.12	0.12	0.12	0.12	0.12	0.12	0.12	5.13	2.75
สำนักงานทรัพยากรธรรมชาติและสิ่งแวดล้อมจังหวัดกาญจนบุรี	12.56	9.83	19-01-1-19-01-1-01-001	9.83	-	-	-	-	-	-	-	-	-	-	13.37	10.09
สำนักงานทรัพยากรธรรมชาติและสิ่งแวดล้อมจังหวัดขอนแก่น	3.41	1.86	19-01-1-19-01-1-01-001	1.86	0.37	0.37	0.37	0.37	0.37	0.37	0.37	0.37	0.37	0.37	143.36	17.71
สำนักงานทรัพยากรธรรมชาติและสิ่งแวดล้อมจังหวัดยโสธร	2.89	1.48	19-01-1-19-01-1-01-001	1.48	0.23	0.23	0.23	0.23	0.23	0.23	0.23	0.23	0.23	0.23	4.69	2.35
สำนักงานทรัพยากรธรรมชาติและสิ่งแวดล้อมจังหวัดนครพนม	3.61	2.20	19-01-1-19-01-1-01-001	2.20	0.25	0.25	0.25	0.25	0.25	0.25	0.25	0.25	0.25	0.25	7.24	3.28
สำนักงานทรัพยากรธรรมชาติและสิ่งแวดล้อมจังหวัดนครราชสีมา	13.65	2.86	19-01-1-19-01-1-01-001	2.86	0.36	0.36	0.36	0.36	0.36	0.36	0.36	0.36	0.36	0.36	15.66	4.08
สำนักงานทรัพยากรธรรมชาติและสิ่งแวดล้อมจังหวัดบึงกาฬ	2.24	0.39	19-01-1-19-01-1-01-001	0.39	-	-	-	-	-	-	-	-	-	-	3.60	0.39
สำนักงานทรัพยากรธรรมชาติและสิ่งแวดล้อมจังหวัดบุรีรัมย์	1.04	-	19-01-1-19-01-1-01-001	-	-	-	-	-	-	-	-	-	-	-	1.04	-
สำนักงานทรัพยากรธรรมชาติและสิ่งแวดล้อมจังหวัดมหาสารคาม	0.78	0.33	19-01-1-19-01-1-01-001	0.33	-	-	-	-	-	-	-	-	-	-	0.78	0.33
สำนักงานทรัพยากรธรรมชาติและสิ่งแวดล้อมจังหวัดอุดรธานี	3.45	0.27	19-01-1-19-01-1-01-001	0.27	-	-	-	-	-	-	-	-	-	-	5.25	0.27
สำนักงานทรัพยากรธรรมชาติและสิ่งแวดล้อมจังหวัดชัยภูมิ	2.50	1.32	19-01-1-19-01-1-01-001	1.32	-	-	-	-	-	-	-	-	-	-	2.50	1.32
สำนักงานทรัพยากรธรรมชาติและสิ่งแวดล้อมจังหวัดขอนแก่น	3.64	2.03	19-01-1-19-01-1-01-001	2.03	0.58	0.58	0.58	0.58	0.58	0.58	0.58	0.58	0.58	0.58	43.92	3.53
สำนักงานทรัพยากรธรรมชาติและสิ่งแวดล้อมจังหวัดสระแก้ว	4.23	2.16	19-01-1-19-01-1-01-001	2.16	0.11	0.11	0.11	0.11	0.11	0.11	0.11	0.11	0.11	0.11	22.64	2.78
สำนักงานทรัพยากรธรรมชาติและสิ่งแวดล้อมจังหวัดสระบุรี	3.24	2.05	19-01-1-19-01-1-01-001	2.05	0.32	0.32	0.32	0.32	0.32	0.32	0.32	0.32	0.32	0.32	3.88	2.37
สำนักงานทรัพยากรธรรมชาติและสิ่งแวดล้อมจังหวัดฉะเชิงเทรา	1.89	0.66	19-01-1-19-01-1-01-001	0.66	0.10	0.10	0.10	0.10	0.10	0.10	0.10	0.10	0.10	0.10	3.40	1.02
สำนักงานทรัพยากรธรรมชาติและสิ่งแวดล้อมจังหวัดสมุทรปราการ	2.08	1.19	19-01-1-19-01-1-01-001	1.19	0.14	0.14	0.14	0.14	0.14	0.14	0.14	0.14	0.14	0.14	4.46	1.50
สำนักงานทรัพยากรธรรมชาติและสิ่งแวดล้อมจังหวัดนนทบุรี	3.16	2.01	19-01-1-19-01-1-01-001	2.01	0.27	0.27	0.27	0.27	0.27	0.27	0.27	0.27	0.27	0.27	8.27	5.57
สำนักงานทรัพยากรธรรมชาติและสิ่งแวดล้อมจังหวัดสมุทรสาคร	2.30	0.09	19-01-1-19-01-1-01-001	0.09	-	-	-	-	-	-	-	-	-	-	2.30	0.09
สำนักงานทรัพยากรธรรมชาติและสิ่งแวดล้อมจังหวัดสมุทรสงคราม	1.82	0.84	19-01-1-19-01-1-01-001	0.84	0.09	0.09	0.09	0.09	0.09	0.09	0.09	0.09	0.09	0.09	2.49	0.93
สำนักงานทรัพยากรธรรมชาติและสิ่งแวดล้อมจังหวัดสุพรรณบุรี	2.52	0.67	19-01-1-19-01-1-01-001	0.67	0.05	0.05	0.05	0.05	0.05	0.05	0.05	0.05	0.05	0.05	4.14	0.96
สำนักงานทรัพยากรธรรมชาติและสิ่งแวดล้อมจังหวัดอ่างทอง	2.32	1.13	19-01-1-19-01-1-01-001	1.13	-	-	-	-	-	-	-	-	-	-	15.51	1.36
สำนักงานทรัพยากรธรรมชาติและสิ่งแวดล้อมจังหวัดอ่างทอง	3.89	2.30	19-01-1-19-01-1-01-001	2.30	0.20	0.20	0.20	0.20	0.20	0.20	0.20	0.20	0.20	0.20	5.42	2.93
สำนักงานทรัพยากรธรรมชาติและสิ่งแวดล้อมจังหวัดสมุทรคัง	2.43	1.69	19-01-1-19-01-1-01-001	1.69	0.24	0.24	0.24	0.24	0.24	0.24	0.24	0.24	0.24	0.24	10.91	2.36
สำนักงานทรัพยากรธรรมชาติและสิ่งแวดล้อมจังหวัดสิงห์บุรี	3.40	2.13	19-01-1-19-01-1-01-001	2.13	-	-	-	-	-	-	-	-	-	-	3.40	2.13
สำนักงานทรัพยากรธรรมชาติและสิ่งแวดล้อมจังหวัดนครราชสีมา	3.04	1.69	19-01-1-19-01-1-01-001	1.69	0.30	0.30	0.30	0.30	0.30	0.30	0.30	0.30	0.30	0.30	3.81	1.99
สำนักงานทรัพยากรธรรมชาติและสิ่งแวดล้อมจังหวัดนครราชสีมา	3.52	1.96	19-01-1-19-01-1-01-001	1.96	0.29	0.29	0.29	0.29	0.29	0.29	0.29	0.29	0.29	0.29	4.63	2.50
สำนักงานทรัพยากรธรรมชาติและสิ่งแวดล้อมจังหวัดปทุมธานี	4.11	2.14	19-01-1-19-01-1-01-001	2.14	1.03	1.03	1.03	1.03	1.03	1.03	1.03	1.03	1.03	1.03	6.02	2.85
สำนักงานทรัพยากรธรรมชาติและสิ่งแวดล้อมจังหวัดพิจิตร	2.23	1.26	19-01-1-19-01-1-01-001	1.26	0.60	0.60	0.60	0.60	0.60	0.60	0.60	0.60	0.60	0.60	7.35	2.52
สำนักงานทรัพยากรธรรมชาติและสิ่งแวดล้อมจังหวัดพิษณุโลก	2.95	1.46	19-01-1-19-01-1-01-001	1.46	0.25	0.25	0.25	0.25	0.25	0.25	0.25	0.25	0.25	0.25	3.75	1.71

หน่วยงาน	งบประมาณการ พ.ร.บ. 2561										งบประมาณทั้งสิ้น	
	งบประมาณ พ.ร.บ. 2561		งบประมาณ พ.ร.บ. 2561		งบประมาณ พ.ร.บ. 2561		งบประมาณ พ.ร.บ. 2561		งบประมาณ พ.ร.บ. 2561			
	งบประมาณ	งบประมาณ	งบประมาณ	งบประมาณ	งบประมาณ	งบประมาณ	งบประมาณ	งบประมาณ	งบประมาณ	งบประมาณ		
สำนักงานทรัพยากรธรรมชาติและสิ่งแวดล้อมจังหวัดภูเก็ต	งบประมาณ	งบประมาณ	งบประมาณ	งบประมาณ	งบประมาณ	งบประมาณ	งบประมาณ	งบประมาณ	งบประมาณ	งบประมาณ	งบประมาณ	งบประมาณ
	งบประมาณ	งบประมาณ	งบประมาณ	งบประมาณ	งบประมาณ	งบประมาณ	งบประมาณ	งบประมาณ	งบประมาณ	งบประมาณ	งบประมาณ	งบประมาณ
	งบประมาณ	งบประมาณ	งบประมาณ	งบประมาณ	งบประมาณ	งบประมาณ	งบประมาณ	งบประมาณ	งบประมาณ	งบประมาณ	งบประมาณ	งบประมาณ
	งบประมาณ	งบประมาณ	งบประมาณ	งบประมาณ	งบประมาณ	งบประมาณ	งบประมาณ	งบประมาณ	งบประมาณ	งบประมาณ	งบประมาณ	งบประมาณ
	งบประมาณ	งบประมาณ	งบประมาณ	งบประมาณ	งบประมาณ	งบประมาณ	งบประมาณ	งบประมาณ	งบประมาณ	งบประมาณ	งบประมาณ	งบประมาณ
	งบประมาณ	งบประมาณ	งบประมาณ	งบประมาณ	งบประมาณ	งบประมาณ	งบประมาณ	งบประมาณ	งบประมาณ	งบประมาณ	งบประมาณ	งบประมาณ
	งบประมาณ	งบประมาณ	งบประมาณ	งบประมาณ	งบประมาณ	งบประมาณ	งบประมาณ	งบประมาณ	งบประมาณ	งบประมาณ	งบประมาณ	งบประมาณ
	งบประมาณ	งบประมาณ	งบประมาณ	งบประมาณ	งบประมาณ	งบประมาณ	งบประมาณ	งบประมาณ	งบประมาณ	งบประมาณ	งบประมาณ	งบประมาณ
	งบประมาณ	งบประมาณ	งบประมาณ	งบประมาณ	งบประมาณ	งบประมาณ	งบประมาณ	งบประมาณ	งบประมาณ	งบประมาณ	งบประมาณ	งบประมาณ
	งบประมาณ	งบประมาณ	งบประมาณ	งบประมาณ	งบประมาณ	งบประมาณ	งบประมาณ	งบประมาณ	งบประมาณ	งบประมาณ	งบประมาณ	งบประมาณ
รวมทั้งสิ้น	1,681.82	1,656.37	745.54	847.37	50.38%	44.33%						
ร้อยละการเบิกจ่ายของงบประมาณทั้งหมด												

หมายเหตุ : 1. หน่วยงานที่ไม่ได้เข้าข้อมูลงบประมาณ พ.ร.บ. 2561 จำนวน 2 หน่วยงาน ดังนี้

- หน่วยงานส่วนกลาง จำนวน 2 หน่วยงาน ได้แก่ ศปร. และ สปท.

2. หน่วยงานที่ไม่ได้เข้าข้อมูลงบประมาณ พ.ร.บ. 2561 แต่ได้มีข้อมูลรายการใช้จ่ายงบประมาณ จำนวน 3 หน่วยงาน ดังนี้

- ทลจ. จำนวน 3 จังหวัด ได้แก่ ทลจ. แม่ฮ่องสอน ทลจ. สุราษฎร์ธานี และ ทลจ.บุรีรัมย์

3. \* ร้อยละการเบิกจ่ายของงบประมาณทั้งหมด/ผลการเบิกจ่ายในระบบ e-Project หมายถึง ร้อยละการเบิกจ่ายงบประมาณตาม พ.ร.บ. 2561 ในระบบ e-Project Tracking เทียบกับ แผนหลักของงบประมาณตาม พ.ร.บ. 2561

สรุป โดย ส่วนพัฒนาบุคลากร กองยุทธศาสตร์และแผนงาน  
สำนักงานปลัดกระทรวงทรัพยากรธรรมชาติและสิ่งแวดล้อม