



ด่วนที่สุด

บันทึกข้อความ

ส่วนราชการ สำนักจัดการทรัพยากรป่าไม้ที่ ๑๑ (สุราษฎร์ธานี) ส่วนอำนวยการ โทร ๐ ๓/๓๒๓/ ๕๔๑๖

ที่ ทส ๑๖๒๔๑/ ๑๑๗๗ วันที่ ๑๐ มีนาคม ๒๕๖๐

เรื่อง ขอส่งสำเนาหนังสือ จำนวน ๒ เรื่อง

เรียน ผู้อำนวยการส่วนทุกส่วน
ป่าไม้จังหวัดทุกจังหวัด

สำนักจัดการทรัพยากรป่าไม้ที่ ๑๑ (สุราษฎร์ธานี) ขอส่งสำเนาหนังสือสำนักแผนงานและสารสนเทศ ด่วนที่สุด ที่ ทส ๑๖๐๖.๒๓/ ว๕๒๓/ ลงวันที่ ๑๕ กุมภาพันธ์ ๒๕๖๐ เรื่อง ขอส่งสำเนาหนังสือ จำนวน ๒ เรื่อง รายละเอียดตามเอกสารที่แนบมาพร้อมนี้ (เอกสาร ๒๑ แผ่น)

จึงเรียนมาเพื่อทราบและแจ้งให้เจ้าหน้าที่ที่เกี่ยวข้องถือปฏิบัติต่อไป

(นายสิจรินทร์ ศรีเสน)

นักวิชาการป่าไม้ชำนาญการพิเศษ

รักษาราชการแทนผู้อำนวยการสำนักจัดการทรัพยากรป่าไม้ที่ ๑๑

09 ส.ค. 2560



ด่วนที่สุด บันทึกข้อความ

ส่วนราชการ
จังหวัด - 9 สิงหาคม 2560

4737
59 ส.ค. 2560

ส่วนราชการ สำนักแผนงานและสารสนเทศ ส่วนแผนงานและงบประมาณ โทร ๕๐๓๒

ที่ ทส ๑๖๐๖.๒๓/ว๕๒๗

วันที่ ๑๕ กุมภาพันธ์ ๒๕๖๐

เรื่อง ขอส่งสำเนาหนังสือ จำนวน ๒ เรื่อง

- เรียน รองอธิบดีกรมป่าไม้ทุกท่าน
- ผู้ตรวจราชการกรมป่าไม้ทุกท่าน
- ผู้อำนวยการสำนักทุกสำนัก
- ผู้อำนวยการสำนักจัดการทรัพยากรป่าไม้ที่ ๑-๑๓
- ผู้อำนวยการสำนักจัดการทรัพยากรป่าไม้สาขาทุกสาขา
- ผู้อำนวยการกลุ่มพัฒนาระบบบริหาร
- หัวหน้ากลุ่มตรวจสอบภายใน

ตามที่สำนักงานปลัดกระทรวงทรัพยากรธรรมชาติและสิ่งแวดล้อมได้มีหนังสือ ด่วนที่สุด ที่ ทส ๐๒๐๓.๔/ว ๔๘๘ ลงวันที่ ๘ กุมภาพันธ์ ๒๕๖๐ เรื่อง ขอส่งสำเนาหนังสือ จำนวน ๒ ฉบับ ดังนี้

- หนังสือสำนักเลขาธิการคณะรัฐมนตรี ด่วนที่สุด ที่ นร ๐๕๐๕/ว ๒๔ ลงวันที่ ๑๘ มกราคม ๒๕๖๐ เรื่อง การจัดทำงบประมาณรายจ่ายเพิ่มเติม ประจำปีงบประมาณ พ.ศ. ๒๕๖๐ ของกลุ่มจังหวัด
- หนังสือสำนักเลขาธิการคณะรัฐมนตรี ด่วนที่สุด ที่ นร ๐๕๐๕/ว ๔๐ ลงวันที่ ๒๕ มกราคม ๒๕๖๐ เรื่อง วงเงินงบประมาณรายจ่าย ประจำปีงบประมาณ พ.ศ. ๒๕๖๑

จึงเรียนมาเพื่อโปรดทราบและถือปฏิบัติต่อไป

(นางวารารรณ ธนะกิจรุ่งเรือง)
นักวิชาการป่าไม้ชำนาญการพิเศษ

รักษาราชการแทนผู้อำนวยการสำนักแผนงานและสารสนเทศ

หัวหน้า. พอ.สอ.ป.ที่ ๑ (สฎ)
- เน้นตอนตัวตั้งต้นๆ กลุ่มๆ ป่าไม้สิ่งหนัก
ต้นๆ จากต้นอื่นๆ มาไปและแล้วเสร็จวันที่
ที่ที่ขงขงที่ขงขงขงไป.
- เมือไปโปรดกรงขงขง ขงขงขง.

(นางสาวจุฑารัตน์ สุทธิรักษ์)
เจ้าหน้าที่การเงินและบัญชี
10/3/60

(นางสาวปานทิพย์ ปลอดภัย)
นักจัดการงานทั่วไปปฏิบัติการ

(นางจิตพร พัดชู)
นักวิชาการป่าไม้ชำนาญการ
ทำหน้าที่ผู้อำนวยการส่วนราชการ

- นว
- ด.ไฟ.แทน.๑๕๖๐
๑๐ ส.ค. ๖๐
(นายสังรินทร์ ศรีเสน)
นักวิชาการป่าไม้ชำนาญการพิเศษ

รักษาราชการแทนผู้อำนวยการสำนักจัดการทรัพยากรป่าไม้ที่ ๑๑



ด่วนที่สุด

บันทึกข้อความ

ส่วนราชการ สำนักงานปลัดกระทรวงฯ สำนักนโยบายและยุทธศาสตร์ โทร. ๐ ๒๒๗๘ ๘๖๕๒

ที่ ทส ๐๒๐๗.๔/ว ๕๘๘

วันที่ ๙ กุมภาพันธ์ ๒๕๖๐

เรื่อง ขอส่งสำเนาหนังสือ จำนวน ๒ เรื่อง

สำนักแผนงานและสารสนเทศ
เลขที่ ๑๗๖๕
วันที่ 10 ก.พ. 2560
เวลา ๑๐:๓๗

กรมบัญชี
วันที่ 5388
วันที่ -9 ก.พ. 2560
เวลา 12.40

เรียน อธิบดีกรมควบคุมมลพิษ

อธิบดีกรมส่งเสริมคุณภาพสิ่งแวดล้อม

อธิบดีกรมอุทยานแห่งชาติ สัตว์ป่าและพันธุ์พืช

อธิบดีกรมป่าไม้

อธิบดีกรมทรัพยากรธรณี

อธิบดีกรมทรัพยากรทางทะเลและชายฝั่ง

อธิบดีกรมทรัพยากรน้ำ

อธิบดีกรมทรัพยากรน้ำบาดาล

เลขาธิการสำนักงานนโยบายและแผนทรัพยากรธรรมชาติและสิ่งแวดล้อม

ผู้อำนวยการองค์การสวนพฤกษศาสตร์

ผู้อำนวยการองค์การสวนสัตว์ฯ

ผู้อำนวยการองค์การอุตสาหกรรมป่าไม้

ผู้อำนวยการองค์การจัดการน้ำเสีย

ผู้อำนวยการสำนักงานพัฒนาเศรษฐกิจจากฐานชีวภาพ (องค์การมหาชน)

ผู้อำนวยการองค์การบริหารจัดการก๊าซเรือนกระจก (องค์การมหาชน)

ผู้อำนวยการสำนักบริหารกลาง

สำนักงานปลัดกระทรวงทรัพยากรธรรมชาติและสิ่งแวดล้อม ขอส่งสำเนาหนังสือ จำนวน ๒ ฉบับ ดังนี้ (๑) หนังสือสำนักเลขาธิการคณะรัฐมนตรี ด่วนที่สุด ที่ นร ๐๕๐๕/ว ๒๘ ลงวันที่ ๑๘ มกราคม ๒๕๖๐ เรื่อง การจัดทำงบประมาณรายจ่ายเพิ่มเติม ประจำปีงบประมาณ พ.ศ. ๒๕๖๐ ของกลุ่มจังหวัด และ (๒) หนังสือสำนักเลขาธิการคณะรัฐมนตรี ด่วนที่สุด ที่ นร ๐๕๐๕/ว ๔๐ ลงวันที่ ๒๕ มกราคม ๒๕๖๐ เรื่อง วงเงินงบประมาณรายจ่าย ประจำปีงบประมาณ พ.ศ. ๒๕๖๑

จึงเรียนมาเพื่อโปรดทราบและถือปฏิบัติต่อไป

เรียน อธิบดีกรมป่าไม้
พล.เอ.เอ.

เรียน อธิบดีกรมส่งเสริม
พล.อ.อ.

ส. ส.พ.ล.

เรียน พล.อ.อ.
10/2/60 10/2/60

(นายเสริมยศ สมมัน)

รองปลัดกระทรวงทรัพยากรธรรมชาติและสิ่งแวดล้อม
ปฏิบัติราชการแทนปลัดกระทรวงทรัพยากรธรรมชาติและสิ่งแวดล้อม

ส่วนแผนงานและงบประมาณ

(นางสาวกนอม โมบัญญัติษฐ์)

นักวิชาการเงินและบัญชีชำนาญการพิเศษ

รักษาราชการแทนผู้อำนวยการสำนักบริหารกลาง

๐ ๙ ก.พ. ๒๕๖๐

ส่วนแผนงานและงบประมาณ
10 ก.พ. ๒๕๖๐
(นายสุรดี กาญจนกฤษ)

ผู้อำนวยการสำนักแผนงานและสารสนเทศ

ด่วนที่สุด

ที่ นร ๐๕๐๕/ว ๕๐



ห้อง บกท.ทพ.	สำนักงานรัฐมนตรี พต.
เลขที่ 1211	รับที่ 471
วันที่ 31 ส.ค. 2560	วันที่ 26 ส.ค. 2560
เวลา 12:24	เวลา 11:19

สำนักเลขาธิการคณะรัฐมนตรี
ทำเนียบรัฐบาล กทม. ๑๐๓๐๐

๒๕ มกราคม ๒๕๖๐

เรื่อง วงเงินงบประมาณรายจ่ายประจำปีงบประมาณ พ.ศ. ๒๕๖๑

เรียน รัฐมนตรีว่าการกระทรวงทรัพยากรธรรมชาติและสิ่งแวดล้อม

อ้างถึง หนังสือสำนักเลขาธิการคณะรัฐมนตรี ด่วนที่สุด ที่ นร ๐๕๐๕/ว ๓๒๔ ลงวันที่ ๑๓ ตุลาคม ๒๕๕๙

สิ่งที่ส่งมาด้วย สำเนาหนังสือสำนักงบประมาณ ลับ ด่วนที่สุด ที่ นร ๐๗๓๒/๓/๒๒๕
ลงวันที่ ๒๓ มกราคม ๒๕๖๐

ตามที่ได้ยืนยันมติคณะรัฐมนตรี (๑๑ ตุลาคม ๒๕๕๙) เกี่ยวกับเรื่อง การกำหนดแนวทางการจัดทำงบประมาณและปฏิทินงบประมาณรายจ่ายประจำปีงบประมาณ พ.ศ. ๒๕๖๑ มาเพื่อทราบความละเอียดแจ้งแล้ว นั้น

สำนักงบประมาณได้เสนอเรื่อง วงเงินงบประมาณรายจ่ายประจำปีงบประมาณ พ.ศ. ๒๕๖๑ ไปเพื่อคณะรัฐมนตรีพิจารณาให้ความเห็นชอบ รวม ๔ ข้อ ดังนี้

๑. วงเงินงบประมาณรายจ่ายประจำปีงบประมาณ พ.ศ. ๒๕๖๑
๒. แนวทางการจัดทำและเสนอของงบประมาณรายจ่ายประจำปีงบประมาณ พ.ศ. ๒๕๖๑
๓. การจัดสรรงบประมาณให้แก่องค์กรปกครองส่วนท้องถิ่น
๔. ยุทธศาสตร์การจัดสรรงบประมาณและโครงสร้างแผนงาน ปีงบประมาณ พ.ศ. ๒๕๖๑

ความละเอียดปรากฏตามสำเนาหนังสือที่ส่งมาด้วยนี้

คณะรัฐมนตรีได้ประชุมปรึกษาเมื่อวันที่ ๒๔ มกราคม ๒๕๖๐ ลงมติว่า

๑. เห็นชอบทั้ง ๔ ข้อ ตามที่สำนักงบประมาณเสนอ
๒. ให้สำนักงบประมาณได้รับการยกเว้นการปฏิบัติตามมติคณะรัฐมนตรีเมื่อวันที่ ๒๔ พฤศจิกายน ๒๕๕๘ (เรื่อง การเสนอเรื่องเร่งด่วนต่อคณะรัฐมนตรี) ในการเสนอเรื่องนี้

จึงเรียนยืนยันมาและขอได้โปรดแจ้งให้ส่วนราชการ รัฐวิสาหกิจ และหน่วยงานอื่นของรัฐ ในกำกับดูแลทราบและถือปฏิบัติต่อไป ทั้งนี้ ให้ยกเลิกชั้นความลับนับแต่วันที่คณะรัฐมนตรีมีมติ

ขอแสดงความนับถือ

(นายธีระพงษ์ วงศ์ศิระวิลาส)

รองเลขาธิการคณะรัฐมนตรี รักษาราชการแทน
เลขาธิการคณะรัฐมนตรี

กองพัฒนายุทธศาสตร์และติดตามนโยบายพิเศษ

โทร. ๐ ๒๒๘๐ ๙๐๐๐ ต่อ ๓๒๘ (จุลกลัป), ๔๔๒ (เฉลิมขวัญ)

โทรสาร ๐ ๒๒๘๐ ๑๔๔๖

www.soc.go.th (สัญญาณรัฐ/เฉลิมขวัญ)

ด่วนที่สุด

ที่ นร ๐๗๓๒/๓/๒๕๖๕



สำนักงานประมาณ

ถนนพระรามที่ ๖ กรุงเทพฯ ๑๐๕๐๐

๒๓ มกราคม ๒๕๖๐

เรื่อง วงเงินงบประมาณรายจ่ายประจำปีงบประมาณ พ.ศ. ๒๕๖๑

เรียน เลขาธิการคณะรัฐมนตรี

สิ่งที่ส่งมาด้วย สำเนาหนังสือสำนักงานประมาณ ลับ ด่วนที่สุด ที่ นร ๐๗๓๒/๓/๒๑๙
ลงวันที่ ๒๓ มกราคม ๒๕๖๐

ด้วยนายกรัฐมนตรียได้ให้ความเห็นชอบ เรื่อง วงเงินงบประมาณรายจ่ายประจำปีงบประมาณ
พ.ศ. ๒๕๖๑ ประกอบด้วย

- ๑) วงเงินงบประมาณรายจ่ายประจำปีงบประมาณ พ.ศ. ๒๕๖๑
- ๒) แนวทางการจัดทำและเสนอของงบประมาณรายจ่ายประจำปีงบประมาณ พ.ศ. ๒๕๖๑
- ๓) การจัดสรรงบประมาณให้แก่องค์กรปกครองส่วนท้องถิ่น
- ๔) ยุทธศาสตร์การจัดสรรงบประมาณและโครงสร้างแผนงาน ปีงบประมาณ พ.ศ. ๒๕๖๑

รายละเอียดปรากฏตามสิ่งที่ส่งมาด้วย

สำนักงานประมาณจึงขอส่งเรื่องดังกล่าวมาเพื่อโปรดนำเสนอคุณะรัฐมนตรีพิจารณา
ให้ความเห็นชอบต่อไป

จึงเรียนมาเพื่อโปรดดำเนินการ จะขอบคุณยิ่ง

ขอแสดงความนับถือ

(นายสมศักดิ์ โชติรัตน์ศิริ)

ผู้อำนวยการสำนักงานประมาณ

กองยุทธศาสตร์การงบประมาณ

โทร. ๐ ๒๒๖๕ ๑๕๙๖

โทรสาร ๐ ๒๒๗๓ ๙๓๓๔

ให้ยกเลิกชั้นความลับนับแต่วันที่คุณะรัฐมนตรีมีมติ

สำเนาถูกต้อง

๖๕ ๕

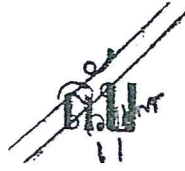
(นางสาวเฉลิมขวัญ ทองจันทร์)

ผู้อำนวยการสำนักงานประมาณ



ด่วนที่สุด

บันทึกข้อความ



ส่วนราชการ สำนักงานประมาณ กองยุทธศาสตร์การงบประมาณ โทร. ๐ ๒๒๖๕ ๑๕๖๖

ที่ นร ๐๗๓๒/๓/๒๖๙ วันที่ ๒๓ มกราคม ๒๕๖๐

เรื่อง วงเงินงบประมาณรายจ่ายประจำปีงบประมาณ พ.ศ. ๒๕๖๑

กราบเรียน นายกรัฐมนตรี

ตามที่คณะรัฐมนตรีมีมติเมื่อวันที่ ๑๑ ตุลาคม ๒๕๕๙ เห็นชอบการกำหนดแนวทางการจัดทำงบประมาณและปฏิทินงบประมาณรายจ่ายประจำปีงบประมาณ พ.ศ. ๒๕๖๑ ซึ่งกำหนดให้สำนักงานประมาณร่วมกับกระทรวงการคลัง สำนักงานคณะกรรมการพัฒนาการเศรษฐกิจและสังคมแห่งชาติ และธนาคารแห่งประเทศไทย พิจารณากำหนดประมาณการรายได้ วงเงินและโครงสร้างงบประมาณรายจ่ายประจำปีงบประมาณ พ.ศ. ๒๕๖๑ เพื่อเสนอคณะรัฐมนตรีพิจารณาให้ความเห็นชอบในวันที่ ๒๔ มกราคม ๒๕๖๐ นั้น

สำนักงานประมาณได้ดำเนินการตามนัยมติคณะรัฐมนตรีดังกล่าวแล้ว มีข้อสรุปดังนี้

๑. วงเงินงบประมาณรายจ่ายประจำปีงบประมาณ พ.ศ. ๒๕๖๑

๑.๑ สมมติฐานทางเศรษฐกิจ


เศรษฐกิจไทยในปี ๒๕๖๑ คาดว่าจะขยายตัวประมาณร้อยละ ๓.๓ - ๔.๓ เพิ่มขึ้นจากปี ๒๕๖๐ ที่มีการขยายตัวประมาณร้อยละ ๓.๐ - ๔.๐ โดยได้รับปัจจัยสนับสนุนจากภาคการส่งออกที่มีแนวโน้มปรับตัวดีขึ้นตามการฟื้นตัวของเศรษฐกิจและการค้าโลก การลงทุนภาครัฐที่ยังขยายตัวได้ดีตามความคืบหน้าของโครงการลงทุนด้านโครงสร้างพื้นฐานที่สำคัญ ซึ่งส่งผลให้การลงทุนภาคเอกชนมีแนวโน้มปรับตัวดีขึ้น ในขณะที่การใช้จ่ายภาคครัวเรือนมีแนวโน้มขยายตัวตามการฟื้นตัวของรายได้จากภาคการส่งออกและการปรับตัวดีขึ้นของราคาสินค้าเกษตรในตลาดโลก สำหรับเสถียรภาพทางเศรษฐกิจยังมีแนวโน้มอยู่ในเกณฑ์ดี โดยคาดว่าอัตราเงินเฟ้อจะอยู่ในช่วงร้อยละ ๑.๕ - ๒.๕ ในขณะที่ดุลบัญชีเดินสะพัดเกินดุลประมาณร้อยละ ๘.๔ ของผลิตภัณฑ์มวลรวมในประเทศ รายละเอียดปรากฏตามเอกสารแนบ ๑

๑.๒ ประมาณการรายได้รัฐบาล

ปีงบประมาณ พ.ศ. ๒๕๖๑ คาดว่ารัฐบาลจะจัดเก็บรายได้รวมจำนวน ๒,๙๓๒,๐๐๐ ล้านบาท เมื่อหักการคืนภาษีของกรมสรรพากร อากรถยนต์กรมศุลกากร การจัดสรรภาษีมูลค่าเพิ่มให้องค์การบริหารส่วนจังหวัด การกักเงินเพื่อชดเชยภาษีการส่งออก และการจัดสรรภาษีมูลค่าเพิ่มให้แก่องค์กรปกครองส่วนท้องถิ่นตามพระราชบัญญัติกำหนดแผนและขั้นตอนการกระจายอำนาจให้แก่องค์กรปกครองส่วนท้องถิ่น พ.ศ. ๒๕๕๒ และที่แก้ไขเพิ่มเติม คงเหลือรายได้สุทธิ จำนวน ๒,๔๕๐,๐๐๐ ล้านบาท สูงกว่าประมาณการรายได้สุทธิปีงบประมาณ พ.ศ. ๒๕๖๐ ตามเอกสารงบประมาณที่กำหนดไว้ จำนวน ๒,๓๔๓,๐๐๐ ล้านบาท

/เป็นจำนวน ...

ไทยกเลิกชั้นความลับนับแต่วันที่คณะรัฐมนตรีมีมติ



เป็นจำนวน ๑๐๗,๐๐๐ ล้านบาท หรือร้อยละ ๔.๖ สูงกว่าประมาณการตามเอกสารงบประมาณรวมงบประมาณ
รายจ่ายเพิ่มเติมประจำปีงบประมาณ พ.ศ. ๒๕๖๐ ที่กำหนดไว้ จำนวน ๒,๓๗๐,๐๗๘.๓ ล้านบาท เป็นจำนวน
๗๙,๙๒๑.๗ ล้านบาท หรือร้อยละ ๓.๔ สูงกว่าคาดการณ์ของกระทรวงการคลัง ณ วันที่ ๑๒ มกราคม ๒๕๖๐
ซึ่งคาดไว้ จำนวน ๒,๓๒๒,๐๐๐ ล้านบาท เป็นจำนวน ๑๒๘,๐๐๐ ล้านบาท หรือร้อยละ ๕.๕ รายละเอียด
ปรากฏตามเอกสารแนบ ๒

๑.๓ นโยบายงบประมาณ วงเงินและโครงสร้างงบประมาณรายจ่ายประจำปีงบประมาณ

พ.ศ. ๒๕๖๑

จากสมมติฐานทางเศรษฐกิจและประมาณการรายได้รัฐบาลตามนัยข้อ ๑.๑ และ
ข้อ ๑.๒ ดังกล่าวข้างต้น เพื่อให้การจัดการรายจ่ายภาครัฐสามารถขับเคลื่อนนโยบายของรัฐบาลได้ตามเป้าหมาย
และสนับสนุนการดำเนินภารกิจของหน่วยงานอย่างต่อเนื่อง ที่ประชุมฯ จึงได้กำหนดนโยบายงบประมาณ
ขาดดุลสำหรับปีงบประมาณ พ.ศ. ๒๕๖๑ จำนวน ๔๕๐,๐๐๐ ล้านบาท ทำให้มีวงเงินงบประมาณรายจ่าย
จำนวน ๒,๙๐๐,๐๐๐ ล้านบาท ลดลงจากปีงบประมาณ พ.ศ. ๒๕๖๐ กรณีรวมงบประมาณรายจ่ายเพิ่มเติม
ที่กำหนดไว้ ๒,๙๒๓,๐๐๐ ล้านบาท เป็นจำนวน ๒๓,๐๐๐ ล้านบาท หรือลดลงร้อยละ ๐.๘ โดยมีสาระสำคัญของ
ของงบประมาณรายจ่ายประจำปีงบประมาณ พ.ศ. ๒๕๖๑ จำนวน ๒,๙๐๐,๐๐๐ ล้านบาท ดังนี้

๑) โครงสร้างงบประมาณรายจ่าย ประกอบด้วยประมาณการรายจ่าย ดังต่อไปนี้

(๑) รายจ่ายประจำ จำนวน ๒,๑๔๖,๐๐๐ ล้านบาท ลดลงจากปีงบประมาณ
พ.ศ. ๒๕๖๐ จำนวน ๑๐,๕๒๕.๖ ล้านบาท หรือลดลงร้อยละ ๐.๕ และคิดเป็นสัดส่วนร้อยละ ๗๔ ของวงเงิน
งบประมาณรวม เพิ่มขึ้นจากปีงบประมาณ พ.ศ. ๒๕๖๐ ซึ่งมีสัดส่วนร้อยละ ๗๓.๘

(๒) รายจ่ายเพื่อชดใช้เงินคงคลัง ในปีงบประมาณ พ.ศ. ๒๕๖๑ ไม่มีรายการ
ที่ต้องเสนอตั้งงบประมาณ ลดลงจากปีงบประมาณ พ.ศ. ๒๕๖๐ จำนวน ๒๗,๐๗๘.๓ ล้านบาท หรือลดลง
ร้อยละ ๑๐๐

(๓) รายจ่ายลงทุน จำนวน ๖๖๗,๐๐๐ ล้านบาท เพิ่มขึ้นจากปีงบประมาณ
พ.ศ. ๒๕๖๐ จำนวน ๘,๗๙๐.๗ ล้านบาท หรือเพิ่มขึ้นร้อยละ ๑.๓ และคิดเป็นสัดส่วนร้อยละ ๒๓ ของวงเงิน
งบประมาณรวม เพิ่มขึ้นจากปีงบประมาณ พ.ศ. ๒๕๖๐ ซึ่งมีสัดส่วนร้อยละ ๒๒.๕

(๔) รายจ่ายชำระคืนต้นเงินกู้ จำนวน ๘๗,๐๐๐ ล้านบาท เพิ่มขึ้นจากปีงบประมาณ
พ.ศ. ๒๕๖๐ จำนวน ๕,๘๑๓.๒ ล้านบาท หรือเพิ่มขึ้นร้อยละ ๗.๒ และคิดเป็นสัดส่วนร้อยละ ๓ ของวงเงิน
งบประมาณรวม เพิ่มขึ้นจากปีงบประมาณ พ.ศ. ๒๕๖๐ ซึ่งมีสัดส่วนร้อยละ ๒.๘ รายละเอียดปรากฏตาม
เอกสารแนบ ๓ และ ๔

๒) รายได้สุทธิ จำนวน ๒,๔๕๐,๐๐๐ ล้านบาท

/๓) งบประมาณ ...

~~ลับ~~
๒๒ -

๓) งบประมาณขาดดุล จำนวน ๔๕๐,๐๐๐ ล้านบาท ลดลงจากปีงบประมาณ พ.ศ. ๒๕๖๐ จำนวน ๑๐๒,๙๒๑.๗ ล้านบาท หรือลดลงร้อยละ ๑๘.๖ และคิดเป็นสัดส่วนร้อยละ ๒.๘ ของผลิตภัณฑ์มวลรวมในประเทศ ลดลงจากปีงบประมาณ พ.ศ. ๒๕๖๐ ซึ่งมีสัดส่วนร้อยละ ๓.๗

รายละเอียดโครงสร้างงบประมาณและวงเงินงบประมาณในมิตินายจ่ายประจำปี งบประมาณ พ.ศ. ๒๕๖๑ ปรากฏตามเอกสารแนบ ๔ และ ๕ ตามลำดับ

๒. แนวทางการจัดทำและเสนอของบประมาณรายจ่ายประจำปีงบประมาณ พ.ศ. ๒๕๖๑

เพื่อให้การจัดทำงบประมาณรายจ่ายประจำปีงบประมาณ พ.ศ. ๒๕๖๑ สามารถขับเคลื่อน ยุทธศาสตร์และนโยบายสำคัญเร่งด่วนของรัฐบาลให้ประสบผลสำเร็จตามเป้าหมายที่กำหนดไว้ จึงเห็นสมควร ที่คณะรัฐมนตรีจะพิจารณากำหนดแนวทางการจัดทำและเสนอของบประมาณรายจ่ายประจำปีงบประมาณ พ.ศ. ๒๕๖๑ ดังนี้

๒.๑ ให้ส่วนราชการ รัฐวิสาหกิจ และหน่วยงานอื่น พิจารณาจัดทำรายละเอียดคำขอ งบประมาณรายจ่ายประจำปีงบประมาณ พ.ศ. ๒๕๖๑ ตามกรอบวงเงินข้อเสนอของบประมาณรายจ่ายประจำปี งบประมาณ พ.ศ. ๒๕๖๑ เบื้องต้น (Pre-ceiling) จำนวน ๓,๔๑๑,๗๒๔.๑ ล้านบาท ที่นายกรัฐมนตรีได้พิจารณา ให้ความเห็นชอบแล้ว หากหน่วยงานพิจารณาแล้วเห็นว่ามีความจำเป็นต้องดำเนินการตามนโยบาย ของรัฐบาลและไม่ได้จัดเตรียมกรอบวงเงินรองรับไว้ เช่น การดำเนินงานตามแผนงานบูรณาการ เป็นต้น ก็สามารถ เสนอขอเพิ่มเติมได้ภายในกรอบวงเงินของกระทรวงตามข้อเสนอของบประมาณรายจ่ายประจำปีงบประมาณ พ.ศ. ๒๕๖๑ เบื้องต้น โดยต้องพิจารณาปรับลดวงเงินคำขอในส่วนที่มีลำดับความสำคัญน้อยของแผนงานพื้นฐาน และ / หรือแผนงานยุทธศาสตร์ในวงเงินที่เท่ากัน

๒.๒ ให้ความสำคัญกับการดำเนินการที่สอดคล้องและเชื่อมโยงกับร่างกรอบยุทธศาสตร์ชาติ ระยะ ๒๐ ปี (พ.ศ. ๒๕๖๐ - ๒๕๗๙) แผนพัฒนาเศรษฐกิจและสังคมแห่งชาติ ฉบับที่ ๑๒ (พ.ศ. ๒๕๖๐ - ๒๕๖๔) นโยบายความมั่นคงแห่งชาติ (พ.ศ. ๒๕๕๘ - ๒๕๖๔) นโยบายสำคัญของรัฐบาล แผนปฏิรูปประเทศ แผนแม่บท ระยะปานกลางและระยะยาว จุดเน้นยุทธศาสตร์การจัดสรรงบประมาณรายจ่ายประจำปีงบประมาณ พ.ศ. ๒๕๖๑ และหลักปรัชญาของเศรษฐกิจพอเพียง เพื่อขับเคลื่อนการดำเนินงานของรัฐบาลให้เกิดผลสำเร็จอย่างเป็นรูปธรรม ผ่านกลไกการบูรณาการเชิงยุทธศาสตร์ทั้ง ๓ มิติ ได้แก่ มิติกระทรวง / หน่วยงาน (Function) มิติบูรณาการ เชิงยุทธศาสตร์ (Agenda) และมิติบูรณาการเชิงพื้นที่ (Area)

๒.๓ ให้กระทรวง/หน่วยงาน จัดทำงบประมาณในลักษณะบูรณาการเชิงยุทธศาสตร์ ภายในกระทรวง / หน่วยงาน และระหว่างกระทรวง / หน่วยงาน รวมทั้งบูรณาการกับมิติพื้นที่ โดยให้ความสำคัญ กับความต้องการของประชาชนในพื้นที่ เพื่อให้สามารถแก้ไขปัญหาและส่งเสริมการพัฒนาให้เกิดการกระจาย ความเจริญไปสู่ภูมิภาคอย่างต่อเนื่อง สอดคล้องกับแผนแม่บทระยะปานกลางและระยะยาว

๒.๔ ให้ส่วนราชการ ...

~~ลับ~~

๒.๔ ให้ส่วนราชการ รัฐวิสาหกิจ และหน่วยงานอื่น พิจารณาจัดลำดับความสำคัญ การดำเนินภารกิจตามกรอบวงเงินข้อเสนองบประมาณรายจ่ายประจำปีงบประมาณ พ.ศ. ๒๕๖๑ เบื้องต้น โดยพิจารณาถึงความจำเป็น ความเร่งด่วน ความคุ้มค่า ศักยภาพของหน่วยงาน และความพร้อมในการดำเนินงาน เพื่อให้สามารถจัดสรรงบประมาณได้อย่างสมเหตุสมผล มีประสิทธิภาพ และเกิดประโยชน์สูงสุด

๒.๕ ให้ส่วนราชการ รัฐวิสาหกิจ และหน่วยงานอื่น ที่มีเงินรายได้ เงินสะสมคงเหลือ และเงินกองทุนและเงินทุนหมุนเวียน พิจารณานำเงินดังกล่าวมาใช้ดำเนินภารกิจของหน่วยงาน โดยให้แจ้ง แหล่งเงินและจำนวนเงินที่นำมาใช้ประกอบการจัดทำคำของบประมาณรายจ่ายประจำปีงบประมาณ พ.ศ. ๒๕๖๑ ให้ครอบคลุมทุกแหล่งเงิน โดยอาจกำหนดเป็นสัดส่วนต่อเงินงบประมาณก็ได้

๒.๖ ให้ส่วนราชการ รัฐวิสาหกิจ และหน่วยงานอื่น พิจารณาทบทวนผลการดำเนินงาน ของแต่ละภารกิจที่ผ่านมา เพื่อชะลอ ปรับลด หรือยกเลิกการดำเนินภารกิจที่หมดความจำเป็น ทำแล้วไม่เกิดผล หรือไม่คุ้มค่า หรือมีความสำคัญในลำดับต่ำ เพื่อนำงบประมาณดังกล่าวไปดำเนินภารกิจที่มีลำดับความสำคัญสูง และประชาชนได้รับประโยชน์โดยตรง โดยเฉพาะอย่างยิ่งงบประมาณในลักษณะบูรณาการเชิงยุทธศาสตร์ และเชิงพื้นที่

๓. การจัดสรรงบประมาณให้แก่องค์กรปกครองส่วนท้องถิ่น

เพื่อให้การกระจายอำนาจให้แก่องค์กรปกครองส่วนท้องถิ่นสอดคล้องกับหลักการ ตามพระราชบัญญัติกำหนดแผนและขั้นตอนการกระจายอำนาจให้แก่องค์กรปกครองส่วนท้องถิ่น พ.ศ. ๒๕๔๒ และที่แก้ไขเพิ่มเติม ซึ่งต้องการให้มีการกระจายอำนาจเพิ่มขึ้น และสอดคล้องกับแนวทางการปฏิรูprayได้ ขององค์กรปกครองส่วนท้องถิ่น ซึ่งจะมีการเสนอแก้ไขกฎหมายเพื่อให้องค์กรปกครองส่วนท้องถิ่นมีรายได้ ที่จัดเก็บเองเพิ่มขึ้น เพื่อให้สามารถพึ่งพาตนเองได้มากขึ้น รวมทั้งการให้องค์กรปกครองส่วนท้องถิ่นพิจารณา นำเงินสะสมมาใช้สมทบกับงบประมาณรายจ่ายประจำปีเพื่อดำเนินโครงการลงทุนในท้องถิ่นมากขึ้น โดยอาจ กำหนดเป็นสัดส่วนต่อเงินงบประมาณ จึงเห็นสมควรจัดสรรรายได้ให้แก่องค์กรปกครองส่วนท้องถิ่นในสัดส่วน ร้อยละ ๒๙.๔ ของรายได้สุทธิของรัฐบาล (ไม่รวมเงินกู้) เป็นจำนวน ๗๒๐,๓๐๐ ล้านบาท เพิ่มขึ้นจาก ปีงบประมาณ พ.ศ. ๒๕๖๐ จำนวน ๓๒,๔๐๘.๔ ล้านบาท คิดเป็นร้อยละ ๔.๗ โดยจัดสรรเป็นเงินอุดหนุนให้แก่ องค์กรปกครองส่วนท้องถิ่น จำนวน ๒๖๓,๔๐๐ ล้านบาท เพิ่มขึ้นจำนวน ๑๗,๓๐๘.๔ ล้านบาท คิดเป็นร้อยละ ๗

๔. ยุทธศาสตร์การจัดสรรงบประมาณและโครงสร้างแผนงาน ปีงบประมาณ พ.ศ. ๒๕๖๑

เพื่อให้การจัดทำงบประมาณรายจ่ายประจำปีงบประมาณ พ.ศ. ๒๕๖๑ มีความต่อเนื่อง ในการสนับสนุนการกระจายความเจริญไปสู่ภูมิภาค และเสริมสร้างความเข้มแข็งให้กับเศรษฐกิจภายในประเทศ จึงเห็นสมควรเพิ่มเติมการจัดทำงบประมาณในลักษณะบูรณาการเชิงยุทธศาสตร์เพิ่มขึ้น ๑ แผนงาน ได้แก่ แผนงานบูรณาการเสริมสร้างความเข้มแข็งและยั่งยืนให้กับเศรษฐกิจภายในประเทศ และกำหนดยุทธศาสตร์ การจัดสรรงบประมาณรายจ่ายประจำปีงบประมาณ พ.ศ. ๒๕๖๑ เกี่ยวกับประเด็นดังกล่าว ภายใต้ยุทธศาสตร์ ด้านการสร้างความสามารถในการแข่งขันของประเทศ

๕. ข้อเสนอเพื่อพิจารณา

เพื่อโปรดพิจารณาให้ความเห็นชอบ ดังนี้

๕.๑ วงเงินงบประมาณรายจ่ายประจำปีงบประมาณ พ.ศ. ๒๕๖๑ ตามข้อ ๑

๕.๒ แนวทางการจัดทำและเสนอของงบประมาณรายจ่ายประจำปีงบประมาณ พ.ศ. ๒๕๖๑


ตามข้อ ๒

๕.๓ การจัดสรรงบประมาณให้แก่องค์กรปกครองส่วนท้องถิ่น ตามข้อ ๓

๕.๔ ยุทธศาสตร์การจัดสรรงบประมาณและโครงสร้างแผนงาน ปีงบประมาณ พ.ศ. ๒๕๖๑

ตามข้อ ๔

จึงกราบเรียนมาเพื่อโปรดพิจารณาข้อเสนอตามข้อ ๕ หากเห็นชอบด้วยคำริ ขอบได้โปรด
อนุมัติให้นำเสนอคณะรัฐมนตรีเพื่อพิจารณาให้ความเห็นชอบ ในวันอังคารที่ ๒๔ มกราคม ๒๕๖๐



(นายสมศักดิ์ โชติรัตนะศิริ)

ผู้อำนวยการสำนักงานงบประมาณ

อนุมัติ เสนอ ครม.



พลเอก

(ประยุทธ์ จันทร์โอชา)

นายกรัฐมนตรี

๒๙ ม.ค.๖๐

กราบเรียน นรม. เพื่อโปรดพิจารณาอนุมัติ

พล.อ.


ครม.

๒๙ ม.ค.๖๐

ประมาณการภาวะเศรษฐกิจปี ๒๕๖๐ - ๒๕๖๑

	๒๕๖๐	๒๕๖๑
GDP (ณ ราคาประจำปี: พันล้านบาท)	๑๔,๙๕๘.๖	๑๕,๘๒๖.๒
รายได้ต่อหัว (บาทต่อคนต่อปี)	๒๒๑,๑๐๕.๖	๒๓๓,๓๑๗.๕
อัตราการขยายตัวของ GDP (ณ ราคาแบบปริมาณลูกโซ่, %)	๓.๐ - ๔.๐	๓.๓ - ๔.๓
การลงทุนรวม (ณ ราคาแบบปริมาณลูกโซ่, %)	๕.๐	๔.๓
การบริโภคภาคเอกชน (ณ ราคาแบบปริมาณลูกโซ่, %)	๒.๗	๒.๙
การใช้จ่ายภาครัฐบาล (ณ ราคาแบบปริมาณลูกโซ่, %)	๑.๗	๒.๖
ปริมาณการส่งออกสินค้าและบริการ (ปริมาณ, %)	๒.๙	๔.๓
มูลค่าการส่งออกสินค้า (พันล้านดอลลาร์ สรอ.)	๒๑๙.๒	๒๒๘.๐
อัตราการขยายตัว (มูลค่า, %)	๒.๔	๔.๐
ปริมาณการนำเข้าสินค้าและบริการ (ปริมาณ, %)	๓.๔	๔.๕
มูลค่าการนำเข้าสินค้า (พันล้านดอลลาร์ สรอ.)	๑๘๕.๕	๑๙๗.๖
อัตราการขยายตัว (มูลค่า, %)	๔.๕	๖.๕
ดุลการค้า (พันล้านดอลลาร์ สรอ.)	๓๓.๗	๓๐.๔
ดุลบัญชีเดินสะพัด (พันล้านดอลลาร์ สรอ.)	๔๒.๑	๓๗.๓
ดุลบัญชีเดินสะพัดต่อ GDP (%)	๑๐.๑	๘.๔
เงินเฟ้อ (%)		
ดัชนีราคาผู้บริโภค	๑.๐ - ๒.๐	๑.๕ - ๒.๕
GDP Deflator	๑.๕ - ๒.๕	๑.๕ - ๒.๕

ที่มา : สำนักงานคณะกรรมการพัฒนาการเศรษฐกิจและสังคมแห่งชาติ



ประมาณการรายได้ปีงบประมาณ พ.ศ. ๒๕๖๑


หน่วย : ล้านบาท

หน่วยงาน	ปีงบประมาณ ๒๕๖๐			ประมาณการ	ปีงบประมาณ ๒๕๖๑	
	ประมาณการตามเอกสารงบประมาณ	คาดการณ์เมื่อวันที่ ๑๒. ม.ค. ๖๐	คาดการณ์เพิ่ม/-ลด จากจัดเก็บจริง ปี ๒๕๕๙ (ร้อยละ)		เพิ่ม/-ลด (ร้อยละ) จากปี ๒๕๖๐	จากประมาณการตามเอกสารงบประมาณ
๑. กรมสรรพากร	๑,๘๖๗,๐๐๐	๑,๘๑๘,๗๐๐	๓.๕	๑,๙๒๘,๐๐๐	๓.๓	๖.๐
๒. กรมสรรพสามิต	๕๕๙,๙๐๐	๕๕๕,๐๐๐	๗.๒	๖๐๐,๐๐๐	๙.๑	๘.๑
๓. กรมศุลกากร	๑๒๐,๕๐๐	๑๑๑,๐๐๐	-๐.๕	๑๑๑,๐๐๐	-๗.๙	๐.๐
๔. หน่วยงานอื่น	๒๖๒,๖๐๐ (๒๘๙,๖๗๘.๓)	๒๙๔,๘๐๐	-๓๐.๘	๒๙๓,๐๐๐	๑๑.๖ (๑.๑)	-๐.๖
๕. รวมรายได้	๒,๘๐๐,๐๐๐ (๒,๘๒๗,๐๗๘.๓)	๒,๗๗๙,๕๐๐	-๑.๒	๒,๙๓๒,๐๐๐	๔.๗ (๓.๗)	๕.๕
๖. หัก - การคืนภาษีของกรมสรรพากร	๒๙๙,๖๐๐	๓๐๓,๙๐๐	๑๑.๑	๓๑๙,๒๐๐	๖.๕	๕.๐
- อากรถยนต์กรมศุลกากร	๑๐,๐๐๐	๑๐,๐๐๐	-๖.๓	๑๐,๐๐๐	๐.๐	๐.๐
- การจัดสรรภาษีมูลค่าเพิ่มให้ อบจ.	๑๗,๔๐๐	๑๗,๐๐๐	๑๘.๘	๑๘,๑๐๐	๔.๐	๖.๕
- การกักเงินเพื่อชดเชยภาษีการส่งออก	๑๙,๐๐๐	๑๘,๖๐๐	๘.๔	๑๙,๗๐๐	๓.๗	๕.๙
๗. รายได้สุทธิก่อนหักการจัดสรรให้ อปท.	๒,๕๐๐,๐๐๐ (๒,๕๐๗,๐๗๘.๓)	๒,๔๗๐,๐๐๐	-๒.๗	๒,๕๖๕,๐๐๐	๔.๕ (๓.๔)	๕.๖
๘. หัก การจัดสรรภาษีมูลค่าเพิ่มให้ อปท. ตาม พ.ร.บ. กำหนดแผนและขั้นตอนการกระจายอำนาจ	๑๑๑,๐๐๐	๑๐๘,๐๐๐	๕.๑	๑๑๕,๐๐๐	๓.๖	๖.๕
๙. รายได้สุทธิหลังหักการจัดสรรให้ อปท.	๒,๓๘๙,๐๐๐ (๒,๓๗๐,๐๗๘.๓)	๒,๓๖๒,๐๐๐	-๓.๐	๒,๔๕๐,๐๐๐	๔.๖ (๓.๔)	๕.๕

หมายเหตุ : ปีงบประมาณ ๒๕๖๐ ตัวเลขในวงเล็บเป็นประมาณการปรับปรุงซึ่งได้รวมประมาณการรายได้เพิ่มเติม

จำนวน ๒๗,๐๗๘.๓ ล้านบาท ตามมติคณะรัฐมนตรี เมื่อวันที่ ๗ ธันวาคม ๒๕๕๙

ที่มา : สำนักงานเศรษฐกิจการคลัง กระทรวงการคลัง



งบประมาณรายจ่ายข้าราชการที่มีเงินกู้

ประจำปีงบประมาณ พ.ศ. ๒๕๖๑


จำแนกเป็นต้นเงินกู้ ดอกเบี้ยและค่าธรรมเนียม

รายได้ ๒,๔๕๐,๐๐๐ ล้านบาท และขาดดุล ๔๕๐,๐๐๐ ล้านบาท

ต้นเงินกู้ ดอกเบี้ยและค่าธรรมเนียม	หนี้ต่างประเทศ (ล้านบาท)	หนี้ภายในประเทศ (ล้านบาท)	ภาระหนี้ ก.การคลัง (ล้านบาท)	รัฐวิสาหกิจ (ล้านบาท)	ภาระหนี้ทั้งสิ้น (ล้านบาท)
	(๑)	(๒)	(๓) = (๑) + (๒)	(๔)	(๕) = (๓) + (๔)
๒,๗๙๘,๗๙๐	๕๔,๒๗๔,๕๗๔	๕๗,๐๗๓,๓๖๙	๑๑๑,๓๔๗,๙๔๓	๒๙,๙๒๖,๖๓๐	๑๔๑,๒๗๔,๕๗๔
๑,๔๙๐,๔๑๗	๑๕๕,๘๗๙,๕๙๕	๑๕๗,๓๖๙,๙๐๓	๓๑๓,๒๔๙,๕๐๓	๒๓,๔๖๗,๔๐๗	๓๓๖,๗๑๖,๙๑๐
๔,๒๘๙,๒๐๗	๒๑๐,๑๕๔,๐๖๙	๒๑๑,๕๔๓,๒๗๓	๔๒๑,๕๙๓,๒๗๓	๕๓,๓๙๔,๐๓๗	๔๗๔,๙๘๗,๓๑๐

หมายเหตุ

๑. ดอกเบี้ยเงินกู้และค่าธรรมเนียมเพื่อชดเชยการขาดดุลและเพื่อการบริหารหนี้ จำนวน ๑๔๑,๕๐๔,๐๒๐๑ ล้านบาท
๒. ดอกเบี้ยเงินกู้และค่าธรรมเนียมเพื่อกู้เงินบาทแทนการกู้เงินตราต่างประเทศ จำนวน ๑,๕๗๒,๓๗๙ ล้านบาท
๓. ดอกเบี้ยเงินกู้และค่าธรรมเนียมภายใต้ พ.ร.ก. ให้อำนาจกระทรวงการคลังกู้เงินเพื่อฟื้นฟูและเสริมสร้างความเป็นศูนย์กลางเศรษฐกิจ พ.ศ. ๒๕๕๒ (ไทยเข้มแข็ง) จำนวน ๑๑,๗๓๙,๒๗๐๖ ล้านบาท
๔. ไม่มีดอกเบี้ยเงินกู้และค่าธรรมเนียมของกองทุนเพื่อการฟื้นฟูและพัฒนาระบบสถาบันการเงิน (FIDF)
๕. ปรับโครงสร้างหนี้ที่ครบกำหนดชำระ ๒๗๖,๑๐๑,๕๕๑๑ ล้านบาท [กระทรวงการคลัง ๑๒๕,๗๕๘,๕๕๑๑ ล้านบาท และรัฐวิสาหกิจ ๑๕๐,๓๔๓,๑๐๐ ล้านบาท (รฟม. ๑๔,๖๘๓ ลป. รพท. ๙,๒๐๐ ลป. และธกส. ๑๒๖,๕๖๐.๑ ลป.)]

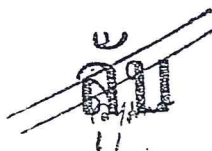


โครงสร้างงบประมาณรายจ่ายประจำปีงบประมาณ พ.ศ. ๒๕๖๑

หน่วย : ล้านบาท

รายการ	ปีงบประมาณ ๒๕๖๐		ปีงบประมาณ ๒๕๖๑	ปีงบประมาณ ๒๕๖๑				
	ไม่รวมงบเพิ่มเติม	รวมงบเพิ่มเติม (ประมาณการ)		งบประมาณ	+ เพิ่ม / - ลด จากปี ๖๐ (ไม่รวมงบเพิ่มเติม)		+ เพิ่ม / - ลด จากปี ๖๐ (รวมงบเพิ่มเติม)	
					จำนวน	ร้อยละ	จำนวน	ร้อยละ
๑. งบประมาณรายจ่าย	๒,๗๓๓,๐๐๐.๐	๒,๗๒๓,๐๐๐.๐	๒,๗๐๐,๐๐๐.๐	๑๖๗,๐๐๐.๐	๖.๑	-๒๓,๐๐๐.๐	-๐.๘	
- สัดส่วนต่อ GDP	๑๘.๓	๑๘.๕	๑๘.๓					
๑.๑ รายจ่ายประจำ	๒,๑๐๒,๙๔๑.๓	๒,๑๕๖,๕๒๕.๖	๒,๑๔๖,๐๐๐.๐	๔๓,๐๕๔.๗	๒.๐	-๑๐,๕๒๕.๖	-๐.๕	
- สัดส่วนต่องบประมาณ	๗๖.๙	๗๙.๘	๗๘.๐					
๑.๒ รายจ่ายเพื่อชดใช้เงินคงคลัง	-	๒๗,๐๗๔.๓	-	-	-	-๒๗,๐๗๔.๓	-๑๐๐.๐	
- สัดส่วนต่องบประมาณ	-	๐.๙	-					
๑.๓ รายจ่ายลงทุน	๕๕๘,๘๗๑.๙	๖๕๘,๒๐๙.๓	๖๖๗,๐๐๐.๐	๑๐๘,๑๒๘.๑	๒๑.๕	๘,๗๙๐.๗	๑.๓	
- สัดส่วนต่องบประมาณ	๒๐.๑	๒๔.๕	๒๓.๐					
๑.๔ รายจ่ายชำระคืนต้นเงินกู้	๘๑,๑๘๖.๘	๘๑,๑๘๖.๘	๘๗,๐๐๐.๐	๕,๘๑๓.๒	๗.๒	๕,๘๑๓.๒	๗.๒	
- สัดส่วนต่องบประมาณ	๓.๐	๒.๘	๓.๐					
๒. รายได้	๒,๓๔๓,๐๐๐.๐	๒,๓๗๐,๐๗๘.๓	๒,๔๕๐,๐๐๐.๐	๑๐๗,๐๐๐.๐	๔.๖	๗๙,๙๒๑.๗	๓.๔	
- สัดส่วนต่อ GDP	๑๕.๗	๑๕.๘	๑๕.๕					
๓. เงินกู้เพื่อชดเชยการขาดดุล	๓๙๐,๐๐๐.๐	๕๕๒,๙๒๑.๗	๔๕๐,๐๐๐.๐	๖๐,๐๐๐.๐	๑๕.๔	-๑๐๒,๙๒๑.๗	-๑๘.๖	
- สัดส่วนต่อ GDP	๒.๖	๓.๗	๒.๘					
๔. กรอบวงเงินกู้สูงสุดเพื่อชดเชย การขาดดุลตาม พ.ร.บ.หนี้สาธารณะ	๖๑๑,๕๔๙.๔	๖๕๙,๕๔๙.๔	๖๕๙,๖๐๐.๐	๓๘,๐๕๐.๖	๖.๒	๕๐.๖	๐.๐	
๕. ผลิตภัณฑ์มวลรวมในประเทศ (GDP)	๑๔,๙๕๘,๖๐๐.๐	๑๔,๙๕๘,๖๐๐.๐	๑๔,๘๒๖,๒๐๐.๐	๘๖๗,๖๐๐.๐	๕.๘	๘๖๗,๖๐๐.๐	๕.๘	

หมายเหตุ : มติที่ประชุม ๔ หน่วยงาน (สำนักงานประมาณ กระทรวงการคลัง สำนักงานคณะกรรมการพัฒนาการเศรษฐกิจ
และสังคมแห่งชาติ และธนาคารแห่งประเทศไทย) เมื่อวันที่ ๑๒ มกราคม ๒๕๖๐



ฉบับ

วงเงินงบประมาณในมิตินายจ่ายประจำปีงบประมาณ พ.ศ. ๒๕๖๑

หน่วย : ล้านบาท

รายการ	ปีงบประมาณ	ปีงบประมาณ	+เพิ่ม/-ลด จากปี ๖๐	
	๒๕๖๐	๒๕๖๑	จำนวน	ร้อยละ
วงเงินงบประมาณรายจ่าย	๒,๙๒๓,๐๐๐.๐	๒,๙๐๐,๐๐๐.๐	-๒๓,๐๐๐.๐	-๐.๘
๑. บุคลากรภาครัฐ	๑,๐๐๘,๐๐๗.๖	๑,๐๕๗,๕๗๔.๖	๔๙,๕๖๗.๐	๔.๙
๒. รายจ่ายเพื่อชดใช้เงินคงคลัง	๒๗,๐๗๘.๓	-	-๒๗,๐๗๘.๓	-๑๐๐.๐
๓. รายจ่ายชำระหนี้เงินกู้	๒๔๓,๔๘๑.๔	๒๖๗,๘๓๗.๓	๒๔,๓๕๕.๙	๑๐.๐
- รายจ่ายชำระคืนต้นเงินกู้	๘๑,๑๘๖.๘	๘๗,๐๐๐.๐	๕,๘๑๓.๒	๗.๒
- ดอกเบี้ยและค่าธรรมเนียม	๑๖๒,๒๙๔.๖	๑๘๐,๘๓๗.๓	๑๘,๕๔๒.๗	๑๑.๔
๔. รายจ่ายตามนโยบายรัฐบาล	๑,๖๔๔,๔๓๒.๗	๑,๕๗๔,๖๘๘.๑	-๖๙,๗๔๔.๖	-๔.๒
๔.๑ เงินสำรองจ่ายเพื่อกรณีฉุกเฉินหรือจำเป็น	๑๑๓,๙๐๗.๖	๑๐๐,๐๐๐.๐	-๑๓,๙๐๗.๖	-๑๒.๒
๔.๒ เงินอุดหนุนองค์กรปกครองส่วนท้องถิ่น (ตาม พ.ร.บ. กำหนดแผนและขั้นตอนการกระจายอำนาจ)	๒๔๖,๐๙๑.๖	๒๖๓,๔๐๐.๐	๑๗,๓๐๘.๔	๗.๐
๔.๓ รายจ่ายตามภารกิจยุทธศาสตร์และภารกิจตามกฎหมาย	๑,๒๘๔,๔๓๓.๕	๑,๒๑๑,๒๘๘.๑	-๗๓,๑๔๕.๔	-๕.๗
- รายจ่ายตามภาระผูกพัน (สัญญา + ม.๒๓)	๒๐๔,๗๓๗.๘	๑๘๙,๐๐๐.๐	-๑๕,๗๓๗.๘	-๗.๗
- วงเงินที่จัดสรรตามนโยบายและภารกิจตามกฎหมาย	๑,๐๗๙,๖๙๕.๗	๑,๐๒๒,๒๘๘.๑	-๕๗,๔๐๗.๖	-๕.๓

หมายเหตุ : ๑. งบประมาณรายจ่ายประจำปีงบประมาณ พ.ศ. ๒๕๖๐ รวมงบประมาณรายจ่ายเพิ่มเติม จำนวน ๑๙๐,๐๐๐ ล้านบาท

๒. รายการบุคลากรภาครัฐ เป็นค่าใช้จ่ายเกี่ยวกับบุคลากรภาครัฐที่กำหนดไว้ในงบประมาณรายจ่ายประจำปีงบประมาณ รวมทั้งเงินอุดหนุนและงบรายจ่ายอื่นที่เบิกจ่ายในลักษณะดังกล่าว

ฉบับ

ความผิด
ที่ นร ๐๕๐๕/ว ๒๘



สำนักงานรัฐมนตรี พศ.
รับที่ 340
วันที่ 19 มี.ค 2560
เวลา 15-02 น

สำนักเลขาธิการคณะรัฐมนตรี
ทำเนียบรัฐบาล กทม. ๑๐๓๐๐

๑๘ มกราคม ๒๕๖๐

กอง ปกท.ทส.
๗12

เรื่อง การจัดทำงบประมาณรายจ่ายเพิ่มเติม ประจำปีงบประมาณ พ.ศ. ๒๕๖๐ ของกลุ่มจังหวัด วันที่ 23 มี.ค 2560
เรียน รัฐมนตรีว่าการกระทรวงทรัพยากรธรรมชาติและสิ่งแวดล้อม สปรท.ทส. วันที่ 21 มี.ค 16.18 เวลา 10.57
อ้างถึง หนังสือสำนักเลขาธิการคณะรัฐมนตรี ส่วนที่ สุด ที่ นร ๐๕๐๕/ว ๔๕๗ ลงวันที่ ๙ ธันวาคม ๒๕๕๙ วันที่ 25 มี.ค 2560

- สิ่งที่ส่งมาด้วย ๑. สำเนาหนังสือคณะกรรมการนโยบายการบริหารงานจังหวัดและกลุ่มจังหวัดแบบบูรณาการ ส่วนที่ สุด ที่ นร ๑๒๐๐/๗ ลงวันที่ ๑๖ มกราคม ๒๕๖๐
- ๒. สำเนาหนังสือสำนักงบประมาณ ส่วนที่ สุด ที่ นร ๐๗๒๕/๑๙๕ ลงวันที่ ๑๗ มกราคม ๒๕๖๐

ตามที่ได้ยื่นย่นมติคณะรัฐมนตรี (๗ ธันวาคม ๒๕๕๙) เกี่ยวกับเรื่อง แนวทางการจัดทำ งบประมาณรายจ่ายเพิ่มเติมและปฏิทินงบประมาณรายจ่ายเพิ่มเติม ประจำปีงบประมาณ พ.ศ. ๒๕๖๐ มาเพื่อทราบ ความละเอียดแจ้งแล้ว นั้น

สำนักงาน ก.พ.ร. ในฐานะฝ่ายเลขานุการคณะกรรมการนโยบายการบริหารงานจังหวัด และกลุ่มจังหวัดแบบบูรณาการได้เสนอเรื่อง การจัดทำงบประมาณรายจ่ายเพิ่มเติม ประจำปีงบประมาณ พ.ศ. ๒๕๖๐ ของกลุ่มจังหวัด ไปเพื่อคณะรัฐมนตรีพิจารณา รวม ๒ ข้อ ซึ่งสำนักงบประมาณได้เสนอความเห็น ไปเพื่อประกอบการพิจารณาของคณะรัฐมนตรีด้วย ความละเอียดปรากฏตามสำเนาหนังสือที่ส่งมาด้วยนี้

คณะรัฐมนตรีได้ประชุมปรึกษาเมื่อวันที่ ๑๗ มกราคม ๒๕๖๐ ลงมติว่า

- ๑. เห็นชอบการจัดทำงบประมาณรายจ่ายเพิ่มเติม ประจำปีงบประมาณ พ.ศ. ๒๕๖๐ ของกลุ่มจังหวัด ตามมติคณะกรรมการนโยบายการบริหารงานจังหวัดและกลุ่มจังหวัดแบบบูรณาการ ในการประชุมครั้งที่ ๑/๒๕๖๐ เมื่อวันที่ ๑๖ มกราคม ๒๕๖๐ ทั้ง ๒ ข้อ ตามที่สำนักงาน ก.พ.ร. ในฐานะ ฝ่ายเลขานุการคณะกรรมการนโยบายการบริหารงานจังหวัดและกลุ่มจังหวัดแบบบูรณาการเสนอ
- ๒. ให้ส่วนราชการ รัฐวิสาหกิจ องค์กรปกครองส่วนท้องถิ่น และหน่วยงานอื่นของรัฐ ให้การสนับสนุนกลุ่มจังหวัดและจังหวัดในการดำเนินโครงการตามแนวทางการสร้างความเข้มแข็งและยั่งยืน ให้กับเศรษฐกิจภายในประเทศ ทั้งด้านบุคลากร วิชาการ วัสดุอุปกรณ์ และอื่น ๆ ที่เกี่ยวข้อง
- ๓. ให้กระทรวงการคลัง (กรมบัญชีกลาง) ร่วมกับหน่วยงานที่เกี่ยวข้องเร่งพิจารณากำหนด หลักเกณฑ์และแนวปฏิบัติในการเบิกจ่ายงบประมาณของกลุ่มจังหวัด การบริหารจัดการทรัพย์สิน และการมอบอำนาจ เพื่อให้การใช้จ่ายงบประมาณมีความถูกต้อง ชัดเจน สะดวก รวดเร็ว และเป็นไปในแนวทางเดียวกัน

๔. ให้สำนักงาน ก.พ.ร. ในฐานะฝ่ายเลขานุการคณะกรรมการนโยบายการบริหารงานจังหวัด และกลุ่มจังหวัดแบบบูรณาการได้รับการยกเว้นการปฏิบัติตามมติคณะรัฐมนตรีเมื่อวันที่ ๒๔ พฤศจิกายน ๒๕๕๘ (เรื่อง การเสนอเรื่องเร่งด่วนต่อคณะรัฐมนตรี) ในการเสนอเรื่องนี้

จึงเรียนยืนยันมาและขอได้โปรดแจ้งให้ส่วนราชการ รัฐวิสาหกิจ และหน่วยงานอื่นของรัฐ ในกำกับดูแลทราบและถือปฏิบัติต่อไป

ขอแสดงความนับถือ



(นายธีระพงษ์ วงศ์ศิวัชวิลาส)

รองเลขาธิการคณะกรรมการรัฐมนตรี รักษาราชการแทน

เลขาธิการคณะรัฐมนตรี

กองพัฒนายุทธศาสตร์และติดตามนโยบายพิเศษ

โทร. ๐ ๒๒๘๐ ๘๐๐๐ ต่อ ๓๒๕ (นิขารธรรม) ๔๔๔ (ชัยพล)

โทรสาร ๐ ๒๒๘๐ ๑๔๔๖

www.soc.go.th (ชัยพล/อธิการ)

ความผิด

ที่ นร ๑๒๐๐/๓

สำเนา

คณะกรรมการนโยบายการบริหารงาน
จังหวัดและกลุ่มจังหวัดแบบบูรณาการ
สำนักงาน ก.พ.ร.

ถนนพิษณุโลก กทม. ๑๐๓๐๐

๑๖ มกราคม ๒๕๖๐

เรื่อง การจัดทำงบประมาณรายจ่ายเพิ่มเติม ประจำปีงบประมาณ พ.ศ. ๒๕๖๐ ของกลุ่มจังหวัด

เรียน เลขาธิการคณะรัฐมนตรี

สิ่งที่ส่งมาด้วย ภาพถ่ายบันทึกข้อความคณะกรรมการนโยบายการบริหารงานจังหวัดและกลุ่มจังหวัดแบบบูรณาการ ด่วนที่สุด ที่ นร ๑๒๐๓.๒/๓๖ ลงวันที่ ๑๖ มกราคม ๒๕๖๐ จำนวน ๑๐๐ ชุด

ด้วยสำนักงาน ก.พ.ร. ในฐานะฝ่ายเลขานุการคณะกรรมการนโยบายการบริหารงานจังหวัดและกลุ่มจังหวัดแบบบูรณาการ (ก.น.จ.) ขอเสนอเรื่องแผนปฏิบัติราชการประจำปีของกลุ่มจังหวัดและค่าของงบประมาณของกลุ่มจังหวัด ประจำปีงบประมาณ พ.ศ. ๒๕๖๐ เพิ่มเติม มาเพื่อเสนอคณะรัฐมนตรีพิจารณา โดยเรื่องนี้เข้าข่ายที่จะต้องนำเสนอคณะรัฐมนตรีตามมติคณะรัฐมนตรีเมื่อวันที่ ๗ ธันวาคม ๒๕๕๙ ทั้งนี้ นายกรัฐมนตรีในฐานะประธาน ก.น.จ. ได้เห็นชอบให้นำเรื่องดังกล่าวเสนอคณะรัฐมนตรีด้วยแล้ว

๑. เรื่องเดิม

๑.๑ ความเป็นมาของเรื่องที่จะเสนอ

พระราชกฤษฎีกาว่าด้วยการบริหารงานจังหวัดและกลุ่มจังหวัดแบบบูรณาการ พ.ศ. ๒๕๕๑ กำหนดว่า

- มาตรา ๘ (๓) กำหนดให้ ก.น.จ. มีอำนาจหน้าที่ในการพิจารณา กลั่นกรอง และให้ความเห็นชอบแผนพัฒนาจังหวัด แผนพัฒนาภูมิภาคจังหวัด แผนปฏิบัติราชการประจำปีของจังหวัด แผนปฏิบัติราชการประจำปีของกลุ่มจังหวัด และค่าของงบประมาณของจังหวัดและกลุ่มจังหวัดตามกฎหมายว่าด้วยวิธีการงบประมาณ และนำเสนอต่อคณะรัฐมนตรี

- มาตรา ๒๘ เมื่อคณะรัฐมนตรีพิจารณาให้ความเห็นชอบกับแผนพัฒนาจังหวัด และแผนปฏิบัติราชการประจำปีของจังหวัดตามที่ ก.น.จ. เสนอแล้ว ให้ ก.น.จ. ส่งให้สำนักงบประมาณเพื่อใช้ในการจัดสรรงบประมาณ โดยสำนักงบประมาณต้องดำเนินการจัดสรรงบประมาณรายจ่ายประจำปีให้เพียงพอต่อการดำเนินงานตามแผนปฏิบัติราชการประจำปีของจังหวัด

การส่งแผนปฏิบัติราชการประจำปีของจังหวัดตามวรรคหนึ่ง ให้ถือว่าจังหวัดได้ยื่นค่าของงบประมาณต่อสำนักงบประมาณตามกฎหมายว่าด้วยวิธีการงบประมาณแล้วเฉพาะในส่วนที่เกี่ยวกับงบประมาณของจังหวัด

- มาตรา ๒๗ ให้นำความในมาตรา ๑๗ มาตรา ๑๘ และมาตรา ๒๕ มาใช้บังคับกับการจัดทำแผนพัฒนาภูมิภาคจังหวัด และแผนปฏิบัติราชการประจำปีของกลุ่มจังหวัดด้วยโดยอนุโลม

๑.๒ มติคณะรัฐมนตรี...

๑.๒ มติคณะรัฐมนตรีหรือคำสั่งที่เกี่ยวข้อง

มติคณะรัฐมนตรีเมื่อวันที่ ๗ ธันวาคม ๒๕๕๙ เห็นชอบหลักการและปฏิทินการจัดทำงบประมาณรายจ่ายเพิ่มเติมประจำปีงบประมาณ พ.ศ. ๒๕๖๐ วงเงิน ๑๙๐,๐๐๐ ล้านบาท ทั้งนี้ให้สำนักงานพัฒนานำแผนพัฒนากลุ่มจังหวัดและร่างพระราชบัญญัติงบประมาณรายจ่ายเพิ่มเติมประจำปีงบประมาณ พ.ศ. ๒๕๖๐ เสนอคณะรัฐมนตรีภายในวันที่ ๑๗ มกราคม ๒๕๖๐ และเสนอสภานิติบัญญัติแห่งชาติพิจารณาภายในเดือนมกราคม ๒๕๖๐ ต่อไปด้วย

๑.๓ ผลการดำเนินการที่ผ่านมา

๒. เหตุผลความจำเป็นที่ต้องเสนอคณะรัฐมนตรี

เป็นการดำเนินการตามพระราชกฤษฎีกาว่าด้วยการบริหารงานจังหวัดและกลุ่มจังหวัดแบบบูรณาการ พ.ศ. ๒๕๕๑ และมติคณะรัฐมนตรีเมื่อวันที่ ๗ ธันวาคม ๒๕๕๙ ที่กำหนดให้ต้องนำเรื่องเสนอเข้าสู่การพิจารณาของคณะรัฐมนตรี

๓. ความเร่งด่วนของเรื่อง

เรื่องที่เสนอคณะรัฐมนตรีดังกล่าว เป็นเรื่องที่มีความจำเป็นเร่งด่วนเพื่อให้เป็นไปตามปฏิทินงบประมาณรายจ่ายเพิ่มเติมประจำปีงบประมาณ พ.ศ. ๒๕๖๐ ซึ่งกำหนดให้เสนอคณะรัฐมนตรีภายในวันที่ ๑๗ มกราคม ๒๕๖๐

๔. สาระสำคัญ ข้อเท็จจริงและข้อกฎหมาย

๔.๑ นายกรัฐมนตรี ได้มีคำสั่งสำนักนายกรัฐมนตรี ที่ ๓๐๑/๒๕๕๙ แต่งตั้งคณะกรรมการกลั่นกรองโครงการตามแนวทางการสร้างความเข้มแข็งและยั่งยืนให้กับเศรษฐกิจภายในประเทศ ลงวันที่ ๒๐ ธันวาคม ๒๕๕๙ เพื่อทำหน้าที่พิจารณากลับกรองโครงการให้มีความสอดคล้องกับวัตถุประสงค์และแนวทางการจัดทำโครงการตามแนวทางการสร้างความเข้มแข็งและยั่งยืนให้กับเศรษฐกิจภายในประเทศ เพื่อเสนอ ก.น.จ. ตามนัยมติคณะรัฐมนตรีเมื่อวันที่ ๗ ธันวาคม ๒๕๕๙ เรื่องแนวทางการจัดทำงบประมาณรายจ่ายเพิ่มเติมและปฏิทินงบประมาณรายจ่ายเพิ่มเติม ประจำปีงบประมาณ พ.ศ. ๒๕๖๐ โดยมีรัฐมนตรีประจำสำนักนายกรัฐมนตรี (นายสุวิทย์ เมษินทรีย์) เป็นที่ปรึกษา และมีผู้อำนวยการสำนักงานพัฒนาเป็นประธานกรรมการ

๔.๒ ประธานกรรมการกลั่นกรองฯ ได้มีคำสั่งแต่งตั้งคณะทำงานพิจารณาการจัดทำงบประมาณรายจ่ายเพิ่มเติม ประจำปีงบประมาณ พ.ศ. ๒๕๖๐ โครงการของกลุ่มจังหวัดตามแนวทางการสร้างความเข้มแข็งและยั่งยืนให้กับเศรษฐกิจภายในประเทศ จำนวน ๓ คณะ เพื่อพิจารณากลับกรองงบประมาณรายจ่ายเพิ่มเติมประจำปีงบประมาณ พ.ศ. ๒๕๖๐ ของกลุ่มจังหวัด ตามแนวทางและหลักเกณฑ์ที่กำหนด และรายงานผลการพิจารณาต่อคณะกรรมการกลั่นกรองฯ สรุปผลการดำเนินการดังนี้

๔.๒.๑ กลุ่มจังหวัดทั้ง ๑๘ กลุ่ม เสนอคำขอตั้งงบประมาณโดยผ่านความเห็นชอบจากคณะกรรมการบริหารงานกลุ่มจังหวัด (ก.บ.จ.) รวมทั้งสิ้น ๑๗๑,๘๒๓.๕๖๙๑ ล้านบาท ให้สำนักงานพัฒนา เมื่อวันที่ ๒๘ ธันวาคม ๒๕๕๙ โดยจัดเป็นแนวทางดำเนินการไว้เป็น ๕ แนวทาง ได้แก่

๑) เพิ่มศักยภาพ..

๑) เพิ่มศักยภาพภาคอุตสาหกรรม การค้าและการลงทุน - เพื่อส่งเสริมกระบวนการผลิตส่งเสริมและขับเคลื่อน SMEs พัฒนาเส้นทางสายหลัก ท่าเรือ การพัฒนาคุณภาพสินค้าการนำนวัตกรรมมาใช้ในเพิ่มมูลค่า การส่งเสริมการตลาด เพิ่มช่องทางการขาย นิคมอุตสาหกรรม เขตเศรษฐกิจพิเศษ

๒) เพิ่มศักยภาพภาคการเกษตร - เพื่อส่งเสริมการพัฒนาแหล่งน้ำเพื่อการเกษตร ส่งเสริมการปลูกพืชสมุนไพร การแปรรูปผลผลิตทางการเกษตร เกษตรแปลงใหญ่ การขยายช่องทางตลาด

๓) เพิ่มศักยภาพภาคการท่องเที่ยวและบริการ- การพัฒนา/ปรับปรุงภูมิทัศน์แหล่งท่องเที่ยวเชิงนิเวศน์และเชิงสุขภาพ การเชื่อมโยงโครงข่ายแหล่งท่องเที่ยวและระบบการจัดการด้านการท่องเที่ยว ติดตั้งกล้อง CCTV

✓ ๔) พัฒนาสังคม ยกระดับคุณภาพชีวิต และสิ่งแวดล้อม - เพื่อส่งเสริมการจัดการน้ำเสียการจัดการขยะ การบริหารจัดการน้ำท่วม การแก้ไขปัญหาหมอกควัน การพัฒนาอาชีพ และถ่ายทอดความรู้ การจัดที่ดินเพื่อแก้ไขปัญหาผู้บุกรุกและผู้ไร้ที่อยู่

๕) โครงการพัฒนาพิเศษขนาดใหญ่ (Big Rock) - เป็นโครงการขนาดใหญ่ที่ต้องมีการจัดทำแผนระยะปานกลาง และจัดทำแผนปฏิบัติงานและแผนการใช้จ่ายงบประมาณให้ชัดเจน เช่น เนรมิตอุทยาน การพัฒนาบึงสีไฟ การก่อสร้างศูนย์กระจายสินค้า การศึกษาออกแบบทางรถไฟสายใหม่ (อำเภอคอนสาร-เชื่อมรถไฟสายใต้) การศึกษาผลกระทบสิ่งแวดล้อมในการก่อสร้างสะพานเชื่อมเกาะ (เกาะลันตา, เกาะคอเขา) และเส้นทางรถไฟขุมพรท่าเรือน้ำลึก การพัฒนาท่าอากาศยานนราธิวาส การก่อสร้างทางหลวงเชื่อมสนามบินกับท่าเรือ

๔.๒.๒ คณะทำงานฯ ได้จัดทำข้อเสนอ ๕ แนวทาง โดยแบ่งเป็น ๔ บัญชี และมีข้อสังเกตว่าข้อเสนอโครงการจำนวนมากกำหนดกิจกรรมไว้ที่ต้นทาง สำหรับกิจกรรมกลางทางและปลายทางยังขาดความสมบูรณ์ (Missing Link) และโครงการขนาดใหญ่ (Big Rock) ที่เชื่อมโยงระดับภาค (Cross Regional) มีผลกระทบต่อเศรษฐกิจของภูมิภาคอย่างกว้างขวาง แต่ต้องใช้เวลาดำเนินการมากกว่า ๑ ปี หรือยังไม่มีความพร้อมในช่วงแรก และไม่มีการเชื่อมโยงระดับภูมิภาค

๔.๒.๓ คณะกรรมการกลั่นกรองโครงการตามแนวทางการสร้างความเข้มแข็งและยั่งยืนให้กับเศรษฐกิจภายในประเทศ ได้พิจารณากลั่นกรองความเหมาะสม ความพร้อมตามที่คณะทำงานเสนอแล้ว ในการประชุมเมื่อวันที่ ๗ - ๘ มกราคม ๒๕๖๐ มีมติให้กลุ่มจังหวัดทบทวนปรับปรุงเพิ่มเติมคำขอให้เหมาะสมครบถ้วน ซึ่งกลุ่มจังหวัดได้ทบทวนความพร้อมของโครงการภายหลังผ่านคณะกรรมการกลั่นกรองโครงการฯ และส่งให้สำนักงบประมาณรวบรวมโดยมีวงเงินทั้งสิ้น ๑๑๐,๔๓๓,๖๖๘,๕๓๕ บาท ดังนี้

๑) บัญชี ๑ วงเงิน ๘๒,๔๗๑,๒๒๑,๔๑๙ บาท

๒) บัญชี ๒ วงเงิน ๒๗,๙๖๒,๔๔๗,๑๑๖ บาท

๔.๓ คณะกรรมการบริหารราชการแผ่นดินตามกรอบการปฏิรูปประเทศ ยุทธศาสตร์ชาติ และการสร้างความสามัคคีปรองดอง (ป.ย.ป.) ในการประชุมเมื่อวันที่ ๑๒ มกราคม ๒๕๖๐ เห็นชอบในหลักการตามที่สำนักงบประมาณเสนอ เกี่ยวกับกรอบวงเงินแผนงานบูรณาการสร้างความเข้มแข็งและยั่งยืนให้กับเศรษฐกิจภายในประเทศ จำนวน ๑๑๐,๐๐๐ ล้านบาท โดยแยกเป็น ๓ ส่วน เพื่อแก้ไขปัญหาเรื่อง กิจกรรม

กลางทาง ปลายทางที่ยังขาดความสมบูรณ์ (Missing Link) และโครงการขนาดใหญ่ (Big Rock) ที่เชื่อมโยงระดับภาค (Cross Regional) ซึ่งมีผลกระทบต่อเศรษฐกิจของภูมิภาคอย่างกว้างขวาง และวิสาหกิจขนาดกลางและขนาดย่อม (SMEs) ดังนี้

- | | |
|---|----------------|
| ๑) งบประมาณตามแผนพัฒนากลุ่มจังหวัด | ๗๐,๐๐๐ ล้านบาท |
| ๒) กองทุนพัฒนา SMEs แนวพระราชรัฐ | ๒๐,๐๐๐ ล้านบาท |
| ๓) งบกลาง รายการค่าใช้จ่ายส่งเสริมและ
สร้างความเข้มแข็งให้กับเศรษฐกิจภายในประเทศ | ๒๐,๐๐๐ ล้านบาท |

ทั้งนี้ ที่ประชุมมีข้อสังเกตเกี่ยวกับกรอบเงินที่จะจัดสรรให้กับมติพื้นที่ ว่า เห็นควรดำเนินการให้เป็นไปตามวัตถุประสงค์ของกระทรวงการคลังในการกำหนดแนวทางการจัดหางบประมาณรายจ่ายเพิ่มเติมประจำปีงบประมาณ พ.ศ. ๒๕๖๐ ที่มุ่งเน้นการสร้าง ความเข้มแข็งและยั่งยืนให้กับเศรษฐกิจภายในประเทศเพื่อยกระดับรายได้และพัฒนาคุณภาพชีวิตของประชาชนในพื้นที่เพื่อให้มีงบประมาณลงสู่พื้นที่ระดับกลุ่มจังหวัด โดยให้ความสำคัญกับการพัฒนาโมเดลพื้นที่เป็นหลัก และที่ประชุมจึงมีมติมอบหมายให้สำนักงบประมาณไปพิจารณาดำเนินการกำหนดกรอบเงินที่จะจัดสรรให้มติพื้นที่ให้เป็นไปตามวัตถุประสงค์ของการจัดหางบประมาณรายจ่ายเพิ่มเติมประจำปีงบประมาณ พ.ศ. ๒๕๖๐

๔.๔ ก.น.จ. ในการประชุมครั้งที่ ๑/๒๕๖๐ เมื่อวันที่ ๑๖ มกราคม ๒๕๖๐ มีมติเห็นชอบตามมติของคณะกรรมการกลั่นกรองโครงการตามแนวทางการสร้างความเข้มแข็งและยั่งยืนให้กับเศรษฐกิจภายในประเทศ ตามที่สำนักงบประมาณเสนอ ดังนี้

๔.๔.๑ กรอบวงเงินคำขอโครงการตามแนวทางการสร้างความเข้มแข็งและยั่งยืนให้กับเศรษฐกิจภายในประเทศ สำหรับโครงการตามแผนพัฒนากลุ่มจังหวัดแบบบูรณาการที่มีความพร้อมดำเนินการได้ โดยให้เป็นส่วนหนึ่งของแผนพัฒนากลุ่มจังหวัด และแผนปฏิบัติการประจำปีของกลุ่มจังหวัดประจำปีงบประมาณ พ.ศ. ๒๕๖๐ เพิ่มเติม โดยมีวงเงินทั้งสิ้น ๑๑๐,๔๓๓,๖๖๘,๕๓๕ บาท แยกเป็น

- | | |
|--------------------|--------------------|
| (๑) บัญชี ๑ วงเงิน | ๘๒,๔๗๑,๒๒๑,๔๑๙ บาท |
| (๒) บัญชี ๒ วงเงิน | ๒๗,๙๖๒,๔๔๗,๑๑๖ บาท |

๔.๔.๒ วงเงินคำขอตั้งงบประมาณรายจ่ายเพิ่มเติมประจำปีงบประมาณ พ.ศ. ๒๕๖๐ ของกลุ่มจังหวัดที่ยังไม่ได้รับจัดสรรในครั้งนี้อีกประมาณ ๙๓,๐๐๐ ล้านบาท ให้เสนอเป็นคำขอรับการจัดสรรงบประมาณรายจ่ายประจำปีงบประมาณ พ.ศ. ๒๕๖๑ โดยให้กลุ่มจังหวัดจัดทำแผนระยะปานกลาง ๕ ปี (พ.ศ. ๒๕๖๐, พ.ศ. ๒๕๖๑-๒๕๖๔) รองรับไว้ด้วย

(รายละเอียดตามสิ่งที่ส่งมาด้วย)

๕. รายงานการวิเคราะห์หรือศึกษาตามกฎหมาย มติคณะรัฐมนตรีหรือคำสั่งใด ๆ

๖. ผลกระทบ

๗. ค่าใช้จ่ายและแหล่งที่มา

๘. ความเห็นหรือความเห็นชอบ/อนุมัติของหน่วยงานที่เกี่ยวข้อง

๙. ข้อกฎหมาย...

๙. ข้อกำหนดหมายและมติคณะรัฐมนตรีที่เกี่ยวข้อง๑๐. ข้อเสนอของส่วนราชการ

ขอเสนอคณะรัฐมนตรีเพื่อโปรดพิจารณาเห็นชอบการจัดทำงบประมาณรายจ่ายเพิ่มเติม ประจำปีงบประมาณ พ.ศ. ๒๕๖๐ ของกลุ่มจังหวัด ตามมติ ก.น.จ. ในการประชุมครั้งที่ ๑/๒๕๖๐ เมื่อวันที่ ๑๖ มกราคม ๒๕๖๐ ดังนี้

๑๐.๑ กรอบวงเงินคำขอโครงการตามแนวทางการสร้างความเข้มแข็งและยั่งยืนให้กับเศรษฐกิจภายในประเทศ สำหรับโครงการตามแผนพัฒนาภูมิภาคแบบบูรณาการที่มีความพร้อมดำเนินการได้ โดยให้เป็นส่วนหนึ่งของแผนพัฒนาภูมิภาค และแผนปฏิบัติการประจำปีของกลุ่มจังหวัด ประจำปีงบประมาณ พ.ศ. ๒๕๖๐ เพิ่มเติม โดยมีวงเงินทั้งสิ้น ๑๑๐,๔๓๓,๖๖๘,๕๓๕ บาท แยกเป็น


(๑) บัญชี ๑ วงเงิน ๘๒,๔๗๑,๒๒๑,๔๑๙ บาท

(๒) บัญชี ๒ วงเงิน ๒๗,๙๖๒,๔๔๗,๑๑๖ บาท

๑๐.๒ วงเงินคำขอตังงบประมาณรายจ่ายเพิ่มเติมประจำปีงบประมาณ พ.ศ. ๒๕๖๐ ของกลุ่มจังหวัดที่ยังไม่ได้รับจัดสรรในครั้งนี้อีกประมาณ ๙๑,๐๐๐ ล้านบาท ให้เสนอเป็นคำขอรับการจัดสรรงบประมาณรายจ่ายประจำปีงบประมาณ พ.ศ. ๒๕๖๑ โดยให้กลุ่มจังหวัดจัดทำแผนระยะปานกลาง ๕ ปี (พ.ศ. ๒๕๖๐, พ.ศ. ๒๕๖๑-๒๕๖๔) รองรับไว้ด้วย

จึงเรียนมาเพื่อโปรดเสนอคณะรัฐมนตรีพิจารณาต่อไป

ขอแสดงความนับถือ



(นายทศพร ศิริสัมพันธ์)

เลขาธิการ ก.พ.ร.

กรรมการและเลขานุการ ก.น.จ.

กองพัฒนาระเบียงราชการส่วนภูมิภาคฯ

โทร. ๐ ๒๓๕๖ ๙๙๙๙ ต่อ ๘๙๒๑, ๘๙๓๓, ๘๙๒๖

โทรสาร ๐ ๒๓๕๖ ๙๙๑๒

สำเนาถูกต้อง



(นายชนศักดิ์ มังกรไธย)

ผู้เชี่ยวชาญด้านการพัฒนาระบบราชการ



ความที่สุด

บันทึกข้อความ

ส่วนราชการ คณะกรรมการนโยบายการบริหารงานจังหวัดและกลุ่มจังหวัดแบบบูรณาการ

โทร. ๐ ๒๓๕๖ ๙๙๙๙ ต่อ ๘๙๒๑, ๘๙๐๓, ๙๙๒๖

ที่ นร ๑๒๐๓.๒/๓๖

วันที่ ๙ มกราคม ๒๕๖๐

เรื่อง การจัดทำประมาณรายจ่ายเพิ่มเติม ประจำปีงบประมาณ พ.ศ. ๒๕๖๐ ของกลุ่มจังหวัด

กราบเรียน นายกรัฐมนตรี ประธาน ก.น.จ.

ผ่านรองนายกรัฐมนตรี (นายวิษณุ เครืองาม)

๑. คำขอ

คณะกรรมการนโยบายการบริหารงานจังหวัดและกลุ่มจังหวัดแบบบูรณาการ (ก.น.จ.) ในการประชุมครั้งที่ ๑/๒๕๖๐ เมื่อวันที่ ๑๖ มกราคม ๒๕๖๐ เห็นชอบโครงการตามแผนพัฒนากลุ่มจังหวัดแบบบูรณาการที่มีความพร้อมดำเนินการได้ ในวงเงิน ๑๑๐,๔๓๓,๖๖๘,๕๓๕ บาท โดยให้เป็นส่วนหนึ่งของแผนพัฒนาจังหวัด และแผนปฏิบัติราชการประจำปีของกลุ่มจังหวัด ประจำปีงบประมาณ พ.ศ. ๒๕๖๐ เพิ่มเติม และเสนอคณะรัฐมนตรีเพื่อเป็นคำขอตีงงบประมาณต่อไป

๒. ระเบียบ กฎหมายที่เกี่ยวข้อง

๒.๑ พระราชกฤษฎีกาว่าด้วยการบริหารงานจังหวัดและกลุ่มจังหวัดแบบบูรณาการ พ.ศ. ๒๕๕๑ กำหนดว่า

- มาตรา ๘ (๓) กำหนดให้ ก.น.จ. มีอำนาจหน้าที่ในการพิจารณา กลั่นกรอง และให้ความเห็นชอบแผนพัฒนาจังหวัด แผนพัฒนาจังหวัด แผนปฏิบัติราชการประจำปีของจังหวัด แผนปฏิบัติราชการประจำปีของกลุ่มจังหวัด และค่าของงบประมาณของจังหวัดและกลุ่มจังหวัดตามกฎหมายว่าด้วยวิธีการงบประมาณ และนำเสนอต่อคณะรัฐมนตรี

- มาตรา ๒๘ เมื่อคณะรัฐมนตรีพิจารณาให้ความเห็นชอบกับแผนพัฒนาจังหวัด และแผนปฏิบัติราชการประจำปีของจังหวัดตามที่ ก.น.จ. เสนอแล้ว ให้ ก.น.จ. ส่งให้สำนักงบประมาณเพื่อใช้ในการจัดสรรงบประมาณ โดยสำนักงบประมาณต้องดำเนินการจัดสรรงบประมาณรายจ่ายประจำปีให้เพียงพอต่อการดำเนินงานตามแผนปฏิบัติราชการประจำปีของจังหวัด

การส่งแผนปฏิบัติราชการประจำปีของจังหวัดตามวรรคหนึ่ง ให้ถือว่าจังหวัดได้ยื่นคำของบประมาณต่อสำนักงบประมาณตามกฎหมายว่าด้วยวิธีการงบประมาณแล้วเฉพาะในส่วนที่เกี่ยวข้องกับงบประมาณของจังหวัด

- มาตรา ๒๗ ให้นำความในมาตรา ๑๗ มาตรา ๑๘ และมาตรา ๒๕ มาใช้บังคับกับการจัดทำแผนพัฒนาจังหวัด และแผนปฏิบัติราชการประจำปีของกลุ่มจังหวัดด้วยโดยอนุโลม

๒.๒ มติคณะรัฐมนตรีเมื่อวันที่ ๗ ธันวาคม ๒๕๕๙ เห็นชอบหลักการและปฏิทินการจัดทำงบประมาณรายจ่ายเพิ่มเติมประจำปีงบประมาณ พ.ศ. ๒๕๖๐ วงเงิน ๑๙๐,๐๐๐ ล้านบาท ทั้งนี้ให้สำนักงบประมาณนำแผนพัฒนาจังหวัดและร่างพระราชบัญญัติงบประมาณรายจ่ายเพิ่มเติมประจำปีงบประมาณ พ.ศ. ๒๕๖๐ เสนอคณะรัฐมนตรีภายในวันที่ ๑๗ มกราคม ๒๕๖๐ และเสนอสภานิติบัญญัติแห่งชาติพิจารณาภายในเดือนมกราคม ๒๕๖๐ ต่อไปด้วย

๓. ข้อมูลประกอบการพิจารณา

๓.๑ นายกรัฐมนตรี ได้มีคำสั่งสำนักนายกรัฐมนตรี ที่ ๓๐๑/๒๕๕๙ แต่งตั้งคณะกรรมการกลั่นกรองโครงการตามแนวทางการสร้างความเข้มแข็งและยั่งยืนให้กับเศรษฐกิจภายในประเทศ ลงวันที่ ๒๐ ธันวาคม ๒๕๕๙ เพื่อทำหน้าที่พิจารณาถ้อยแถลงโครงการให้มีความสอดคล้องกับวัตถุประสงค์และแนวทางการจัดทำโครงการตามแนวทางการสร้างความเข้มแข็งและยั่งยืนให้กับเศรษฐกิจภายในประเทศ เพื่อเสนอ ก.น.จ. ตามนัยมติคณะรัฐมนตรีเมื่อวันที่ ๗ ธันวาคม ๒๕๕๙ เรื่องแผนบริหารจัดการน้ำแบบบูรณาการรายจ่ายเพิ่มเติมและปฏิทินงบประมาณรายจ่ายเพิ่มเติม ประจำปีงบประมาณ พ.ศ. ๒๕๖๐ โดยรัฐมนตรีประจำสำนักนายกรัฐมนตรี (นายสุวิทย์ เมษินทรีย์) เป็นที่ปรึกษา และมีผู้อำนวยการสำนักงบประมาณเป็นประธานกรรมการ

๓.๒ ประธานกรรมการกลั่นกรองฯ ได้มีคำสั่งแต่งตั้งคณะทำงานพิจารณาการจัดทำงบประมาณรายจ่ายเพิ่มเติม ประจำปีงบประมาณ พ.ศ. ๒๕๖๐ โครงการของกลุ่มจังหวัดตามแนวทางการสร้างความเข้มแข็งและยั่งยืนให้กับเศรษฐกิจภายในประเทศ จำนวน ๓ คณะ เพื่อพิจารณาถ้อยแถลงงบประมาณรายจ่ายเพิ่มเติมประจำปีงบประมาณ พ.ศ. ๒๕๖๐ ของกลุ่มจังหวัด ตามแนวทางและหลักเกณฑ์ที่กำหนด และรายงานผลการพิจารณาต่อคณะกรรมการกลั่นกรองฯ สรุปผลการดำเนินการ ดังนี้

๓.๒.๑ กลุ่มจังหวัดทั้ง ๑๘ กลุ่ม เสนอคำขอตั้งงบประมาณโดยผ่านความเห็นชอบจากคณะกรรมการบริหารงานกลุ่มจังหวัด (ก.บ.จ.) รวมทั้งสิ้น ๑๗๑,๘๒๓.๕๖๙๑ ล้านบาท ให้สำนักงบประมาณ เมื่อวันที่ ๒๘ ธันวาคม ๒๕๕๙ โดยจัดเป็นแนวทางดำเนินการไว้เป็น ๕ แนวทาง ได้แก่

๑) เพิ่มศักยภาพภาคอุตสาหกรรม การค้าและการลงทุน – เพื่อส่งเสริมกระบวนการผลิตส่งเสริมและขับเคลื่อน SMEs พัฒนาเส้นทางสายหลัก ท่าเรือ การพัฒนาคุณภาพสินค้าการนำนวัตกรรมมาใช้ในเพิ่มมูลค่า การส่งเสริมการตลาด เพิ่มช่องทางการขาย นิคมอุตสาหกรรม เขตเศรษฐกิจพิเศษ

๒) เพิ่มศักยภาพภาคการเกษตร – เพื่อส่งเสริมการพัฒนาแหล่งน้ำเพื่อการเกษตร ส่งเสริมการปลูกพืชสมุนไพร การแปรรูปผลผลิตทางการเกษตร เกษตรแปลงใหญ่ การขยายช่องทางตลาด

๓) เพิ่มศักยภาพภาคการท่องเที่ยวและบริการ – การพัฒนา/ปรับปรุงภูมิทัศน์แหล่งท่องเที่ยวเชิงนิเวศและเชิงสุขภาพ การเชื่อมโยงโครงข่ายแหล่งท่องเที่ยวและระบบการจัดการด้านการท่องเที่ยว ติดตั้งกล้อง CCTV

✓ ๔) พัฒนาสังคม ยกระดับคุณภาพชีวิต และสิ่งแวดล้อม – เพื่อส่งเสริมการจัดการน้ำเสียการจัดการขยะ การบริหารจัดการน้ำท่วม การแก้ไขปัญหาหมอกควัน การพัฒนาอาชีพและถ่ายทอดความรู้ การจัดที่ดินเพื่อแก้ไขปัญหาผู้บุกรุกและผู้ไร้ที่อยู่

๕) โครงการพัฒนาพิเศษขนาดใหญ่ (Big Rock) – เป็นโครงการขนาดใหญ่ที่ต้องมีการจัดทำแผนระยะปานกลาง และจัดทำแผนปฏิบัติงานและแผนการใช้จ่ายงบประมาณให้ชัดเจน เช่น เนรมิตอุทยาน การพัฒนาบึงสี่ไฟ การก่อสร้างศูนย์กระจายสินค้า การศึกษาออกแบบทางรถไฟสายใหม่ (อำเภอคอนสัก-เชื่อมรถไฟสายใต้) การศึกษาผลกระทบสิ่งแวดล้อมในการก่อสร้างสะพานเชื่อมเกาะ (เกาะลันตา, เกาะคอเขา) และเส้นทางรถไฟชุมพรท่าเรือน้ำลึก การพัฒนาท่าอากาศยานนราธิวาส การก่อสร้างทางหลวงเชื่อมสนามบินกับท่าเรือ

๓.๒.๒ คณะทำงานฯ ได้จัดทำข้อเสนอ ๕ แนวทาง โดยแบ่งเป็น ๔ บัญชี และมีข้อสังเกตว่าข้อเสนอโครงการจำนวนมากกำหนดกิจกรรมไว้ที่ต้นทาง สำหรับกิจกรรมกลางทางและปลายทางยังขาดความสมบูรณ์ (Missing Link) และโครงการขนาดใหญ่ (Big Rock) ที่เชื่อมโยงระดับภาค (Cross Regional) มีผลกระทบต่อเศรษฐกิจของภูมิภาคอย่างกว้างขวาง แต่ต้องใช้เวลาดำเนินการมากกว่า ๑ ปี หรือยังไม่มีความพร้อมในช่วงแรก และไม่มีการเชื่อมโยงระดับภูมิภาค

๓.๒.๓ คณะกรรมการกลั่นกรองโครงการตามแนวทางการสร้างความเข้มแข็งและยั่งยืนให้กับเศรษฐกิจภายในประเทศ ได้พิจารณาถ้อยแถลงความเหมาะสม ความพร้อมตามที่คณะทำงานเสนอแล้ว ในการประชุมเมื่อวันที่ ๗ - ๘ มกราคม ๒๕๖๐ มีมติให้กลุ่มจังหวัดทบทวนปรับปรุงเพิ่มเติมคำขอให้เหมาะสมครบถ้วน ซึ่งกลุ่มจังหวัดได้ทบทวนความพร้อมของโครงการภายหลังผ่านคณะกรรมการกลั่นกรองโครงการฯ และส่งให้สำนักงบประมาณรวบรวมโดยมีวงเงินทั้งสิ้น ๑๑๐,๔๓๓,๖๖๘,๕๓๕ บาท ดังนี้

- | | |
|------------|---------------------------|
| ๑) บัญชี ๑ | วงเงิน ๘๒,๔๗๑,๒๒๑,๔๑๙ บาท |
| ๒) บัญชี ๒ | วงเงิน ๒๗,๙๖๒,๔๔๗,๑๑๖ บาท |

๓.๓ คณะกรรมการบริหารราชการแผ่นดินตามกรอบการปฏิรูปประเทศ ยุทธศาสตร์ชาติ และการสร้างความสามัคคีปรองดอง (ป.ย.ป.) ในการประชุมเมื่อวันที่ ๑๒ มกราคม ๒๕๖๐ เห็นชอบในหลักการตามที่สำนักงบประมาณเสนอ เกี่ยวกับกรอบวงเงินแผนงานบูรณาการสร้างความเข้มแข็งและยั่งยืนให้กับเศรษฐกิจภายในประเทศ จำนวน ๑๑๐,๐๐๐ ล้านบาท โดยแยกเป็น ๓ ส่วน เพื่อแก้ไขปัญหาเรื่อง กิจกรรมกลางทาง ปลายทางที่ยังขาดความสมบูรณ์ (Missing Link) และโครงการขนาดใหญ่ (Big Rock) ที่เชื่อมโยงระดับภาค (Cross Regional) ซึ่งมีผลกระทบต่อเศรษฐกิจของภูมิภาคอย่างกว้างขวาง และวิสาหกิจขนาดกลางและขนาดย่อม (SMEs) ดังนี้

- | | |
|---|----------------|
| ๑) งบประมาณตามแผนพัฒนากลุ่มจังหวัด | ๗๐,๐๐๐ ล้านบาท |
| ๒) กองทุนพัฒนา SMEs แนวพระราชดำริ | ๒๐,๐๐๐ ล้านบาท |
| ๓) งบกลาง รายการค่าใช้จ่ายส่งเสริมและ
สร้างความเข้มแข็งให้กับเศรษฐกิจภายในประเทศ | ๒๐,๐๐๐ ล้านบาท |

ทั้งนี้ ที่ประชุมมีข้อสังเกตเกี่ยวกับกรอบวงเงินที่จะจัดสรรให้กับมติพื้นที่ว่า เห็นควรดำเนินการให้เป็นไปตามวัตถุประสงค์ของกระทรวงการคลังในการกำหนดแนวทางการจัดทำงบประมาณรายจ่ายเพิ่มเติมประจำปีงบประมาณ พ.ศ. ๒๕๖๑ ที่มีเน้นการสร้างความเข้มแข็งและยั่งยืนให้กับเศรษฐกิจภายในประเทศเพื่อยกระดับรายได้และพัฒนาคุณภาพชีวิตของประชาชนในพื้นที่เพื่อให้มีงบประมาณลงสู่พื้นที่ระดับกลุ่มจังหวัด โดยให้ความสำคัญกับภาคที่พัฒนาเป็นมติพื้นที่เป็นหลัก และที่ประชุมจึงมีมติมอบหมายให้สำนักงบประมาณไปพิจารณาดำเนินการกำหนดกรอบวงเงินที่จะจัดสรรให้มติพื้นที่ให้เป็นไปตามวัตถุประสงค์ของการจัดทำงบประมาณรายจ่ายเพิ่มเติมประจำปีงบประมาณ พ.ศ. ๒๕๖๐

๓.๔ ก.น.จ. ในการประชุมครั้งที่ ๑/๒๕๖๐ เมื่อวันที่ ๑๖ มกราคม ๒๕๖๐ มีมติเห็นชอบ ตามมติของคณะกรรมการกลั่นกรองโครงการตามแนวทางการสร้างความเข้มแข็งและยั่งยืนให้กับเศรษฐกิจภายในประเทศ ตามที่สำนักงานงบประมาณเสนอ ดังนี้

๓.๔.๑ กรอบวงเงินคำขอโครงการตามแนวทางการสร้างความเข้มแข็งและยั่งยืนให้กับเศรษฐกิจภายในประเทศ สำหรับโครงการตามแผนพัฒนาภูมิภาคแบบบูรณาการที่มีความพร้อมดำเนินการได้ โดยให้เป็นส่วนหนึ่งของแผนพัฒนาภูมิภาค และแผนปฏิบัติการประจำปีของกลุ่มจังหวัด ประจำปีงบประมาณ พ.ศ. ๒๕๖๐ เพิ่มเติม โดยมีวงเงินทั้งสิ้น ๑๑๐,๔๓๓,๖๖๘,๕๓๕ บาท แยกเป็น

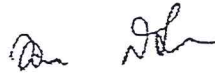
- (๑) บัญชี ๑ วงเงิน ๘๒,๔๗๑,๒๒๑,๔๑๙ บาท
- (๒) บัญชี ๒ วงเงิน ๒๗,๙๖๒,๔๔๗,๑๑๖ บาท

๓.๔.๒ วงเงินคำขอตั้งงบประมาณรายจ่ายเพิ่มเติมประจำปีงบประมาณ พ.ศ. ๒๕๖๐ ของกลุ่มจังหวัดที่ยังไม่ได้รับจัดสรรในครั้งนี้อีกประมาณ ๙๑,๐๐๐ ล้านบาท ให้เสนอเป็นคำขอรับการจัดสรรงบประมาณรายจ่ายประจำปีงบประมาณ พ.ศ. ๒๕๖๑ โดยให้กลุ่มจังหวัดจัดทำแผนระยะปานกลาง ๕ ปี (พ.ศ. ๒๕๖๐, พ.ศ. ๒๕๖๑-๒๕๖๔) รองรับไว้ด้วย

(รายละเอียดตามเอกสารแนบ)

๔. ข้อพิจารณา

จึงกราบเรียนมาเพื่อโปรดพิจารณาอนุมัติให้นำเรื่องการจัดทำงบประมาณรายจ่ายเพิ่มเติม ประจำปีงบประมาณ พ.ศ. ๒๕๖๐ ของกลุ่มจังหวัด เสนอคณะรัฐมนตรีเพื่อให้ความเห็นชอบตามผลการพิจารณาของ ก.น.จ. ตามข้อ ๓.๔ ต่อไปด้วย จะเป็นพระคุณยิ่ง




(นายทศพร ศิริสัมพันธ์)

เลขาธิการ ก.พ.ร.

กรรมการและเลขานุการ ก.น.จ.

สำเนาถูกต้อง



นักวิเคราะห์นโยบายและแผนชำนาญการพิเศษ

สรุปผลการพิจารณางบประมาณตามแผนปฏิบัติการประจำปีของกลุ่มจังหวัด ประจำปีงบประมาณ พ.ศ. 2560 เพิ่มเติม

หน่วย : บาท

กลุ่มจังหวัด	คำขอ		ผลการพิจารณา					
			บัญชี 1		บัญชี 2		บัญชี 1-2	
	รายการ	งบประมาณ	รายการ	งบประมาณ	รายการ	งบประมาณ	รายการ	งบประมาณ
พื้นที่ภาคกลางตอนบน 1	209	8,510,249,097	105	3,999,338,800	42	2,057,836,600	142	6,057,175,400
พื้นที่ภาคตะวันออกเฉียงเหนือตอนบน 1	301	7,138,839,900	225	5,041,384,300	24	598,772,950	249	5,640,157,250
พื้นที่ภาคตะวันออกเฉียงเหนือตอนบน 2	233	5,254,184,427	184	4,016,911,137	38	1,003,613,290	222	5,020,524,427
พื้นที่ภาคตะวันออกเฉียงเหนือตอนกลาง	784	6,545,710,599	603	4,817,972,500	186	1,727,737,600	784	6,545,710,100
พื้นที่ภาคตะวันออกเฉียงเหนือตอนล่าง 2	258	6,437,623,560	175	4,138,604,100	51	1,505,583,000	224	5,644,187,100
พื้นที่ภาคตะวันออกเฉียงเหนือตอนล่าง 1	163	6,903,620,700	148	4,228,311,000	25	2,675,309,700	163	6,903,620,700
พื้นที่ภาคเหนือตอนบน 1	275	7,090,312,570	262	6,457,211,200	9	584,951,370	271	7,042,162,570
พื้นที่ภาคเหนือตอนบน 2	158	5,425,956,007	111	4,246,680,700	45	1,153,234,800	156	5,399,915,500
พื้นที่ภาคเหนือตอนล่าง 1	166	9,092,460,480	93	4,131,954,800	14	795,630,000	107	4,927,584,800
พื้นที่ภาคเหนือตอนล่าง 2	163	5,321,534,700	152	4,238,596,600	13	1,082,938,100	163	5,321,534,700
พื้นที่ภาคกลางตอนบน 2	444	7,156,769,400	328	4,118,105,600	116	2,748,995,400	441	6,867,101,000
พื้นที่ภาคกลางตอนกลาง	301	7,407,177,000	204	4,208,879,000	92	2,793,598,000	293	7,002,477,000
พื้นที่ภาคกลางตอนล่าง 1	271	6,999,491,340	211	4,909,622,644	53	1,568,806,860	264	6,478,429,504
พื้นที่ภาคกลางตอนล่าง 2	447	5,852,533,700	304	4,069,093,300	11	232,232,100	314	4,301,325,400
พื้นที่ภาคใต้ฝั่งอ่าวไทย	✓ 263	51,030,792,872	98	4,018,261,766	85	3,331,812,506	179	7,350,074,272
พื้นที่ภาคใต้ฝั่งอันดามัน	119	7,584,291,567	73	4,022,436,500	48	2,637,814,840	106	6,660,251,340
พื้นที่ภาคใต้ชายแดน	150	9,481,688,000	135	5,996,608,000	8	1,463,580,000	143	7,460,188,000
พื้นที่ภาคตะวันออก	333	7,303,561,700	230	5,811,249,472			230	5,811,249,472
รวมทั้งสิ้น	5,038	171,823,569,119	3,641	82,471,221,419	860	27,962,447,116	4,451	110,433,668,535

สรุปผลการพิจารณาของงบประมาณตามแผนปฏิบัติการประจำปีของกลุ่มจังหวัด
ประจำปีงบประมาณ พ.ศ. 2560 เพิ่มเติม

หน่วย : บาท

2

แนวทาง/ตัวชี้วัด/พื้นที่ภาค/กระทรวง/กรม	ผลการพิจารณา					
	บัญชี 1		บัญชี 2		บัญชี 1-2	
	รายการ	งบประมาณ	รายการ	งบประมาณ	รายการ	งบประมาณ
แนวทางที่ 1 เพิ่มศักยภาพภาคอุตสาหกรรมการค้าและการลงทุน	312	12,364,714,306	42	1,758,919,140	354	14,123,633,446
ตัวชี้วัดแนวทางที่ 1.1 มูลค่าการค้าและการลงทุนเพิ่มขึ้น ร้อยละ	312	12,364,714,306	42	1,758,919,140	354	14,123,633,446
1.1 ต้นทาง : ด้านการผลิต	193	10,004,878,186	17	583,060,140	210	10,587,938,326
พื้นที่ภาคกลางตอนบน 1	6	129,889,000			6	129,889,000
โครงการเพิ่มศักยภาพการผลิต ตลาด และพัฒนาผลิตภัณฑ์ชุมชน	6	129,889,000			6	129,889,000
พื้นที่ภาคตะวันออกเฉียงเหนือตอนบน 1	14	619,921,000	1	20,000,000	15	639,921,000
โครงการพัฒนาระบบโลจิสติกส์ เพื่อสนับสนุนการค้า การลงทุน	14	619,921,000			14	619,921,000
โครงการส่งเสริมการเพิ่มมูลค่าและการตลาดให้กับสินค้า OTOP และวิสาหกิจชุมชน บนเส้นทาง ROUTES			1	20,000,000	1	20,000,000
พื้นที่ภาคตะวันออกเฉียงเหนือตอนบน 2	16	437,252,600			16	437,252,600
โครงการบริหารจัดการแบบองค์รวมเพื่อยกระดับสินค้าของกลุ่มจังหวัดและการสร้างแบรนด์ของข้าวสายสู่สากล	1	4,000,000			1	4,000,000
โครงการพัฒนาโครงสร้างพื้นฐานด้านการค้าการลงทุน และเขตพัฒนาเศรษฐกิจพิเศษ	9	332,418,000			9	332,418,000
โครงการพัฒนาหลักสูตรช่างซ่อมบำรุงอากาศยานก้าวเข้าสู่ AEC อย่างมีมาตรฐานสากล	2	91,534,600			2	91,534,600
โครงการเพิ่มศักยภาพด้านการค้า การลงทุนของกลุ่มจังหวัดเชื่อมโยงการค้า การลงทุนในกลุ่มประเทศอนุภูมิภาคสุมาตรา และจีนตอนใต้	3	7,750,000			3	7,750,000
โครงการยกระดับและพัฒนาด้านสินค้าสิ่งบ่งชี้ทางภูมิศาสตร์ (Geographical Indications:GI) และสินค้าอ่อนแกนนิคมกลุ่มจังหวัด	1	1,550,000			1	1,550,000
พื้นที่ภาคตะวันออกเฉียงเหนือตอนล่าง 2	32	872,418,000	5	162,400,000	37	1,034,818,000
8.โครงการพัฒนาและส่งเสริมการค้าชายแดนกลุ่มจังหวัดภาคตะวันออกเฉียงเหนือตอนล่าง 2	32	872,418,000	5	162,400,000	37	1,034,818,000
พื้นที่ภาคเหนือตอนบน 1	6	496,598,858			6	496,598,858
ยกระดับการค้าการลงทุน การค้าชายแดนเพื่อเพิ่มศักยภาพในการแข่งขันทั้งในและต่างประเทศ	3	306,000,000			3	306,000,000
ยกระดับการผลิตหัตถอุตสาหกรรมภาคเหนือตอนบน 1 สู่อุตสาหกรรมผลิตเชิงสร้างสรรค์	3	190,598,858			3	190,598,858
พื้นที่ภาคเหนือตอนบน 2	4	1,347,400,000	2	10,000,000	6	1,357,400,000
โครงการส่งเสริมพัฒนาการค้า การลงทุน Logistics รองรับการค้าเชื่อมโยงเพื่อเพิ่มประสิทธิภาพในการแข่งขัน	4	1,347,400,000	2	10,000,000	6	1,357,400,000
พื้นที่ภาคเหนือตอนล่าง 1	6	657,782,900			6	657,782,900
โครงการ เพิ่มศักยภาพการค้าและการลงทุนกลุ่มจังหวัดภาคเหนือ	6	657,782,900			6	657,782,900
พื้นที่ภาคกลางตอนกลาง	24	718,430,000	2	100,000,000	26	818,430,000
โครงการขยายการค้าการลงทุนชายแดนและเขตเศรษฐกิจพิเศษ	2	15,680,000			2	15,680,000
โครงการพัฒนาเส้นทางเพื่อเชื่อมโยงเขตเศรษฐกิจพิเศษและระเบียงเศรษฐกิจภาคตะวันออก	22	702,750,000	2	100,000,000	24	802,750,000
พื้นที่ภาคกลางตอนล่าง 1	32	664,889,328	6	155,660,140	38	820,549,468
โครงการพัฒนาโครงสร้างพื้นฐานของกลุ่มจังหวัดภาคกลางตอนล่าง 1 เพื่อเชื่อมโยงเขตเศรษฐกิจพิเศษกาญจนบุรี	32	664,889,328	6	155,660,140	38	820,549,468
พื้นที่ภาคใต้ชายแดน	33	2,943,966,500	1	135,000,000	34	3,078,966,500
โครงการบริหารจัดการน้ำกลุ่มจังหวัดภาคใต้ชายแดน	16	1,745,882,100			16	1,745,882,100
โครงการปรับปรุงท่าเทียบเรือปัตตานี	1	40,000,000			1	40,000,000
โครงการปรับปรุงเส้นทางคมนาคมเพื่อเพิ่มศักยภาพการท่องเที่ยว	2	502,801,400			2	502,801,400
โครงการพัฒนาระบบโครงสร้างพื้นฐานในเขต/นิคมอุตสาหกรรมเขตพัฒนาเศรษฐกิจพิเศษและพื้นที่พิเศษ	13	472,968,000	1	135,000,000	14	607,968,000
โครงการพัฒนาเศรษฐกิจและเพิ่มรายได้ระดับครัวเรือนในพื้นที่จังหวัดชายแดนภาคใต้ตามโครงการเมืองต้นแบบสามเหลี่ยมมั่นคง	1	182,315,000			1	182,315,000
พื้นที่ภาคตะวันออก	20	1,116,330,000			20	1,116,330,000
โครงการพัฒนาโครงสร้างพื้นฐานด้านการคมนาคมและระบบโลจิสติกส์ภาคอุตสาหกรรม	7	525,000,000			7	525,000,000
โครงการพัฒนาโครงสร้างพื้นฐานด้านแหล่งน้ำเพื่อการผลิต	3	255,000,000			3	255,000,000
โครงการพัฒนาโครงสร้างพื้นฐานบริเวณเขตพื้นที่เศรษฐกิจชายแดน	4	57,580,000			4	57,580,000
โครงการพัฒนาเมืองสาธารณูปโภค สาธารณูปการ สิ่งแวดล้อมในพื้นที่	2	161,250,000			2	161,250,000
โครงการพัฒนาสาธารณูปโภค สาธารณูปการ และสิ่งแวดล้อมบริเวณชายแดน	4	117,500,000			4	117,500,000
1.2 กลางทาง : การสร้างมูลค่าเพิ่มและนวัตกรรม	80	1,902,174,120	21	1,110,859,000	101	3,013,033,120
พื้นที่ภาคกลางตอนบน 1	5	217,500,000			5	217,500,000
โครงการเพิ่มศักยภาพการผลิต ตลาด และพัฒนาผลิตภัณฑ์ชุมชน	5	217,500,000			5	217,500,000

สรุปผลการพิจารณาของงบประมาณตามแผนปฏิบัติการประจำปีของกลุ่มจังหวัด

ประจำปีงบประมาณ พ.ศ. 2560 เพิ่มเติม

หน่วย : บาท

3

แนวทาง/ตัวชี้วัด/พื้นที่ภาค/กระทรวง/กรม	ผลการพิจารณา					
	บัญชี 1		บัญชี 2		บัญชี 1-2	
	รายการ	งบประมาณ	รายการ	งบประมาณ	รายการ	งบประมาณ
พื้นที่ภาคตะวันออกเฉียงเหนือตอนบน 2	3	23,580,000			3	23,580,000
โครงการบริหารจัดการแบบองค์รวมเพื่อยกระดับสินค้าของกลุ่มจังหวัดและการสร้างแบรนด์ของชาววังสุสาน	1	2,000,000			1	2,000,000
โครงการเพิ่มศักยภาพด้านการค้า การลงทุนของกลุ่มจังหวัดเชื่อมโยงการค้า การลงทุนในกลุ่มประเทศอนุภูมิภาคลุ่มน้ำโขง และจีนตอนใต้	1	10,000,000			1	10,000,000
โครงการยกระดับและพัฒนาสินค้าสิ่งบ่งชี้ทางภูมิศาสตร์ (Geographical Indications:GI) และสินค้าอเนกนิคมกลุ่มจังหวัด	1	11,580,000			1	11,580,000
พื้นที่ภาคตะวันออกเฉียงเหนือตอนล่าง 2	7	56,658,400			7	56,658,400
8.โครงการพัฒนาและส่งเสริมการค้าชายแดนกลุ่มจังหวัดภาคตะวันออกเฉียงเหนือตอนล่าง 2	7	56,658,400			7	56,658,400
พื้นที่ภาคเหนือตอนบน 1	11	129,857,490			11	129,857,490
พัฒนาเศรษฐกิจท้องถิ่นด้วยอุตสาหกรรม โมเดลลันนา (Lanna MICE-Driven Economy 4.0)	8	33,066,770			8	33,066,770
ยกระดับการผลิตหัตถอุตสาหกรรมภาคเหนือตอนบน 1 ฐานการผลิตเชิงสร้างสรรค์	3	96,790,720			3	96,790,720
พื้นที่ภาคเหนือตอนบน 2			4	27,000,000	4	27,000,000
โครงการส่งเสริมพัฒนาการค้า การลงทุน Logistics รองรับ การเชื่อมโยงเพื่อเพิ่มประสิทธิภาพในการแข่งขัน			4	27,000,000	4	27,000,000
พื้นที่ภาคเหนือตอนล่าง 1	5	84,700,000	1	14,400,000	6	99,100,000
โครงการ เพิ่มศักยภาพการค้าและการลงทุนกลุ่มจังหวัดภาคเหนือ	5	84,700,000	1	14,400,000	6	99,100,000
พื้นที่ภาคกลางตอนกลาง	27	931,112,000	15	1,046,459,000	42	1,977,571,000
โครงการขยายการค้าการลงทุนชายแดนและเขตเศรษฐกิจพิเศษ	1	4,000,000			1	4,000,000
โครงการพัฒนาเส้นทางเพื่อเชื่อมโยงเขตเศรษฐกิจพิเศษและระเบียงเศรษฐกิจภาคตะวันออก	26	927,112,000	15	1,046,459,000	41	1,973,571,000
พื้นที่ภาคกลางตอนล่าง 1	11	199,382,230	1	23,000,000	12	222,382,230
โครงการพัฒนาโครงสร้างพื้นฐานของกลุ่มจังหวัดภาคกลางตอนล่าง 1 เพื่อเชื่อมโยงเขตเศรษฐกิจพิเศษกาญจนบุรี			1	23,000,000	1	23,000,000
โครงการพัฒนาผลิตภัณฑ์และยกระดับ SMEs/Start Up เพื่อขับเคลื่อนเศรษฐกิจฐานรากสู่สากล	11	199,382,230			11	199,382,230
พื้นที่ภาคใต้ชายแดน	5	173,204,000			5	173,204,000
โครงการพัฒนาระบบโครงสร้างพื้นฐานในเขต/นิคมอุตสาหกรรมเขตพัฒนาเศรษฐกิจพิเศษและพื้นที่พิเศษ	5	173,204,000			5	173,204,000
พื้นที่ภาคตะวันออก	6	86,180,000			6	86,180,000
โครงการพัฒนาเศรษฐกิจ อุตสาหกรรม นวัตกรรม	6	86,180,000			6	86,180,000
1.3 ปลายทาง : การจัดจำหน่ายและการตลาด	39	457,662,000	4	65,000,000	43	522,662,000
พื้นที่ภาคกลางตอนบน 1	6	112,453,700			6	112,453,700
โครงการเพิ่มศักยภาพการผลิต ตลาด และพัฒนาผลิตภัณฑ์ชุมชน	6	112,453,700			6	112,453,700
10.พื้นที่ภาคตะวันออกเฉียงเหนือตอนบน 1	2	43,000,000	1	3,000,000	3	46,000,000
โครงการส่งเสริมการตลาดด้านการค้าการลงทุน การท่องเที่ยว และการเกษตรของกลุ่มจังหวัดภาคตะวันออกเฉียงเหนือตอนบน 1	2	43,000,000			2	43,000,000
โครงการส่งเสริมการเพิ่มมูลค่าและการตลาดให้กับสินค้า OTOP และวิสาหกิจชุมชน บนเส้นทาง ROUTES			1	3,000,000	1	3,000,000
พื้นที่ภาคตะวันออกเฉียงเหนือตอนบน 2	3	32,500,000			3	32,500,000
โครงการบริหารจัดการแบบองค์รวมเพื่อยกระดับสินค้าของกลุ่มจังหวัดและการสร้างแบรนด์ของชาววังสุสาน	1	4,500,000			1	4,500,000
โครงการเพิ่มศักยภาพด้านการค้า การลงทุนของกลุ่มจังหวัดเชื่อมโยงการค้า การลงทุนในกลุ่มประเทศอนุภูมิภาคลุ่มน้ำโขง และจีนตอนใต้	1	15,000,000			1	15,000,000
โครงการยกระดับและพัฒนาสินค้าสิ่งบ่งชี้ทางภูมิศาสตร์ (Geographical Indications:GI) และสินค้าอเนกนิคมกลุ่มจังหวัด	1	13,000,000			1	13,000,000
พื้นที่ภาคตะวันออกเฉียงเหนือตอนล่าง 2	2	42,550,000			2	42,550,000
8.โครงการพัฒนาและส่งเสริมการค้าชายแดนกลุ่มจังหวัดภาคตะวันออกเฉียงเหนือตอนล่าง 2	2	42,550,000			2	42,550,000
พื้นที่ภาคเหนือตอนบน 1	8	67,975,220			8	67,975,220
พัฒนาเศรษฐกิจท้องถิ่นด้วยอุตสาหกรรม โมเดลลันนา (Lanna MICE-Driven Economy 4.0)	3	15,595,220			3	15,595,220
ยกระดับการค้าการลงทุน การค้าชายแดนเพื่อเพิ่มศักยภาพในการแข่งขันทั้งในและต่างประเทศ	4	13,500,000			4	13,500,000

สรุปผลการพิจารณาของงบประมาณตามแผนปฏิบัติการประจำปีของกลุ่มจังหวัด
ประจำปีงบประมาณ พ.ศ. 2560 เพิ่มเติม

หน่วย : บาท

แนวทาง/ตัวชี้วัด/พื้นที่ภาค/กระทรวง/กรม	ผลการพิจารณา					
	บัญชี 1		บัญชี 2		บัญชี 1-2	
	รายการ	งบประมาณ	รายการ	งบประมาณ	รายการ	งบประมาณ
ยกระดับการผลิตหัตถอุตสาหกรรมภาคเหนือตอนบน 1 ฐานการผลิตเชิงสร้างสรรค์	1	38,880,000			1	38,880,000
พื้นที่ภาคเหนือตอนบน 2			2	54,000,000	2	54,000,000
โครงการส่งเสริมพัฒนาการค้า การลงทุน Logistics รองรับการค้าเชื่อมโยงเพื่อเพิ่มประสิทธิภาพในการแข่งขัน			2	54,000,000	2	54,000,000
พื้นที่ภาคเหนือตอนล่าง 1	2	35,000,000			2	35,000,000
โครงการ เพิ่มศักยภาพการค้าและการลงทุนกลุ่มจังหวัดภาคเหนือ	2	35,000,000			2	35,000,000
พื้นที่ภาคกลางตอนล่าง	7	50,940,000			7	50,940,000
โครงการขยายการค้าการลงทุนชายแดนและเขตเศรษฐกิจพิเศษ	5	940,000			5	940,000
โครงการพัฒนาเส้นทางเพื่อเชื่อมโยงเขตเศรษฐกิจพิเศษและระเบียงเศรษฐกิจภาคตะวันออก	2	50,000,000			2	50,000,000
พื้นที่ภาคกลางตอนล่าง 1	5	67,403,080	1	8,000,000	6	75,403,080
โครงการพัฒนาโครงสร้างพื้นฐานของกลุ่มจังหวัดภาคกลางตอนล่าง 1 เพื่อเชื่อมโยงเขตเศรษฐกิจพิเศษกาญจนบุรี	2	51,500,000	1	8,000,000	3	59,500,000
โครงการพัฒนาผลิตภัณฑ์และยกระดับ SMEs/Start Up เพื่อขับเคลื่อนเศรษฐกิจฐานรากสู่สากล	3	15,903,080			3	15,903,080
พื้นที่ภาคตะวันออก	4	5,840,000			4	5,840,000
โครงการประชาสัมพันธ์และส่งเสริมการตลาดด้านชายแดน	4	5,840,000			4	5,840,000
แนวทางที่ 2 เพิ่มศักยภาพภาคการเกษตร	1,599	28,191,795,587	275	7,688,683,760	1,856	35,880,479,347
ตัวชี้วัดแนวทางที่ 2.1 มูลค่าสินค้าเกษตรเพิ่มขึ้น ร้อยละ	1,429	24,408,368,427	255	7,085,446,360	1,668	31,493,814,787
2.1.1 ต้นทาง : ปัจจัยการผลิตพื้นฐาน (ตัวชี้วัดแนวทางที่ 2.1)	1,032	19,291,871,400	129	5,298,082,030	1,156	24,589,953,430
พื้นที่ภาคกลางตอนบน 1	2	58,855,800			2	58,855,800
โครงการเพิ่มศักยภาพการผลิต ตลาด และพัฒนาผลิตภัณฑ์ชุมชน	2	58,855,800			2	58,855,800
พื้นที่ภาคตะวันออกเฉียงเหนือตอนบน 1	95	1,335,064,000	14	475,971,450	109	1,811,035,450
โครงการพัฒนาโครงสร้างพื้นฐาน เพื่อสนับสนุนด้านการเกษตร	88	1,171,492,000			88	1,171,492,000
โครงการเสริมสร้างความโดดเด่นของผลผลิตและผลิตภัณฑ์จากภาคการเกษตรและประมง	7	163,572,000	14	475,971,450	21	639,543,450
พื้นที่ภาคตะวันออกเฉียงเหนือตอนบน 2	80	1,638,807,400	1	358,818,290	81	1,997,625,690
โครงการขยายผลการพัฒนาตามแนวทางศาสตร์พระราชา	10	60,500,000	1	358,818,290	11	419,318,290
โครงการซ่อมสร้างฝั้วทางแอสฟัลติก คอนกรีตและเสริมฝั้ว ลาดยางแอสฟัลติก คอนกรีตเพื่อการเกษตร	12	190,200,000			12	190,200,000
โครงการผลิตและแปรรูปปาล์มคุณภาพสูงที่เป็นมิตรต่อสิ่งแวดล้อม	1	1,800,000			1	1,800,000
โครงการพัฒนาโครงสร้างพื้นฐานเพื่อยกระดับคุณภาพผลผลิตทางการเกษตรและอุตสาหกรรมเกษตร	7	160,750,000			7	160,750,000
โครงการพัฒนาเมืองสมุนไพรกลุ่มจังหวัดสกล	1	15,000,000			1	15,000,000
โครงการพัฒนาและเพิ่มศักยภาพการใช้สัครามและสิธรรมชาติในอุตสาหกรรมที่หลากหลายสู่ความเป็นศูนย์กลางแห่งอาเซียน	1	5,000,000			1	5,000,000
โครงการพัฒนาแหล่งน้ำเพื่อเพิ่มประสิทธิภาพการจัดการน้ำภาค	44	1,091,948,000			44	1,091,948,000
โครงการเพิ่มประสิทธิภาพการผลิตเนื้อโคขุนคุณภาพกลุ่มสกล	1	95,518,000			1	95,518,000
โครงการเพิ่มประสิทธิภาพการผลิตและสร้างมูลค่าเพิ่มข้าวหอมมะลิอินทรีย์ของกลุ่มจังหวัด	1	10,901,400			1	10,901,400
โครงการเพิ่มมูลค่าและสร้างช่องทางทางการตลาดโค้งด้วยเทคโนโลยีและนวัตกรรม	2	7,190,000			2	7,190,000
พื้นที่ภาคตะวันออกเฉียงเหนือตอนกลาง	259	618,880,400	27	120,956,870	286	739,837,270
โครงการพัฒนาอาหารเกษตรปลอดภัย	252	340,152,400			252	340,152,400
ส่งเสริมและพัฒนาอาชีพการเกษตรตามแนวของปรัชญาเศรษฐกิจ	7	278,728,000	27	120,956,870	34	399,684,870
พื้นที่ภาคตะวันออกเฉียงเหนือตอนล่าง 1	46	2,509,267,100	1	981,000,000	46	3,490,267,100
โครงการพัฒนาการเกษตรและอาหารปลอดภัยนครชัยบุรีรินทร์	34	2,410,244,100	1	981,000,000	34	3,391,244,100
โครงการเพิ่มประสิทธิภาพการผลิตปศุสัตว์นครชัยบุรีรินทร์ครบวงจร	12	99,023,000			12	99,023,000
พื้นที่ภาคเหนือตอนบน 1	103	1,892,452,000	5	49,650,000	108	1,942,102,000
โครงการเกษตรเพื่อสุขภาพวิถีล้านนา	100	1,819,270,000	5	49,650,000	105	1,868,920,000
โครงการส่งเสริมเกษตรมูลค่าสูงครบวงจร	3	73,182,000			3	73,182,000
พื้นที่ภาคเหนือตอนบน 2	25	670,231,200	13	675,013,800	38	1,345,245,000
โครงการพัฒนาการบริหารจัดการน้ำอย่างเป็นระบบ	5	316,307,000	4	505,400,000	9	821,707,000
โครงการพัฒนาศักยภาพสมุนไพรครบวงจรกลุ่มจังหวัดภาคเหนือ	9	192,267,200	4	52,111,500	13	244,378,700
โครงการเพิ่มผลิตภาพและคุณภาพการผลิตข้าวปลอดภัย	7	98,073,600	5	117,502,300	12	215,575,900
โครงการยกระดับกานภาคเหนือตอนบน 2 สู่มาตรฐานสากล ก้าวไกลไปตลาดโลก	3	23,525,000			3	23,525,000
โครงการสร้างความเข้มแข็งและยั่งยืนของกลุ่มอาชีพการเลี้ยงโคเนื้อ	1	40,058,400			1	40,058,400

สรุปผลการพิจารณาของงบประมาณตามแผนปฏิบัติราชการประจำปีของกลุ่มจังหวัด

ประจำปีงบประมาณ พ.ศ. 2560 เพิ่มเติม

หน่วย : บาท

๓๓

แนวทาง/ตัวชี้วัด/พื้นที่ภาค/กระทรวง/กรม	ผลการพิจารณา					
	บัญชี 1		บัญชี 2		บัญชี 1-2	
	รายการ	งบประมาณ	รายการ	งบประมาณ	รายการ	งบประมาณ
พื้นที่ภาคเหนือตอนล่าง 1	14	1,763,583,300			14	1,763,583,300
โครงการส่งเสริมและเพิ่มศักยภาพการเกษตรแบบบูรณาการ	14	1,763,583,300			14	1,763,583,300
พื้นที่ภาคเหนือตอนล่าง 2	101	2,669,234,800	10	402,750,800	109	3,071,985,600
โครงการส่งเสริมการผลิตและพัฒนาผลิตภัณฑ์สินค้าเกษตร	101	2,669,234,800	10	402,750,800	109	3,071,985,600
พื้นที่ภาคกลางตอนบน 2	123	1,554,269,800	21	1,107,573,000	144	2,661,842,800
โครงการสร้างมูลค่าเพิ่มมาตรฐานอาหารปลอดภัยเพื่อสุขภาพโดยเป็น "ครัวสุขภาพเพื่อมหาชน"	123	1,554,269,800	21	1,107,573,000	144	2,661,842,800
พื้นที่ภาคกลางตอนกลาง	47	712,792,500	4	83,000,000	51	795,792,500
โครงการส่งเสริมและพัฒนาประสิทธิภาพการผลิต และการปรับปรุงสินค้าเกษตรปลอดภัย กลุ่มจังหวัดภาคกลางตอนกลาง	47	712,792,500	4	83,000,000	51	795,792,500
พื้นที่ภาคกลางตอนล่าง 1	41	717,759,600	21	594,711,020	62	1,312,470,620
โครงการเพิ่มศักยภาพสินค้าเกษตรและอาหารปลอดภัย 4.0	9	85,462,600	4	258,587,020	13	344,049,620
โครงการเสริมสร้างพัฒนาแหล่งน้ำการเกษตรเพื่อเศรษฐกิจ กลุ่มจังหวัดภาคกลางตอนล่าง 1	32	632,297,000	17	336,124,000	49	968,421,000
พื้นที่ภาคกลางตอนล่าง 2	27	960,786,900	5	124,980,500	32	1,085,767,400
โครงการเพิ่มประสิทธิภาพสินค้าเกษตรและอาหารปลอดภัย	27	960,786,900	5	124,980,500	32	1,085,767,400
✓ พื้นที่ภาคใต้ฝั่งอ่าวไทย	11	807,600,000	3	152,654,800	14	960,254,800
โครงการบริหารจัดการแหล่งน้ำในพื้นที่กลุ่มจังหวัดภาคใต้ฝั่งอ่าวไทย	3	372,600,000	1	22,000,000	4	394,600,000
โครงการพัฒนาบุคลากรผู้ผลิตและบุคลากรในกิจกรรมเกี่ยวเนื่อง	4	106,000,000			4	106,000,000
โครงการพัฒนาประสิทธิภาพการแปรรูปผลิตภัณฑ์ การเกษตรประมง และปศุสัตว์ในกลุ่มจังหวัด	4	329,000,000	2	130,654,800	6	459,654,800
พื้นที่ภาคใต้ฝั่งอันดามัน	10	383,362,300	4	171,001,500	12	554,363,800
โครงการพัฒนาและยกระดับผู้ประกอบการอาหารพื้นเมือง อาหารโบราณ และอาหารชาลาล เพื่อรองรับการท่องเที่ยวเชิงวัฒนธรรม	2	33,793,000	2	51,649,500	2	85,442,500
โครงการพัฒนาและยกระดับมาตรฐานสู่การเป็นครัวโลก	1	68,821,300	1	7,000,000	2	75,821,300
โครงการพัฒนาและส่งเสริมเศรษฐกิจ เพื่อความเข้มแข็งและยั่งยืน กลุ่มจังหวัดภาคใต้ฝั่งอันดามัน	4	215,233,000	1	112,352,000	5	327,585,000
โครงการพัฒนาอุตสาหกรรมเกษตรแปรรูป เพื่อเพิ่มรายได้ของ	3	65,515,000			3	65,515,000
พื้นที่ภาคใต้ชายแดน	1	158,707,000			1	158,707,000
โครงการพัฒนาเศรษฐกิจและเพิ่มรายได้ระดับครัวเรือนในพื้นที่จังหวัดชายแดนภาคใต้ตามโครงการเมืองต้นแบบสามเหลี่ยมมั่นคง	1	158,707,000			1	158,707,000
พื้นที่ภาคตะวันออก	47	840,217,300			47	840,217,300
โครงการพัฒนาโครงสร้างพื้นฐานด้านแหล่งน้ำเพื่อเพิ่มประสิทธิภาพด้านการเกษตร	47	840,217,300			47	840,217,300
2.1.2 กลางทาง : การสร้างมูลค่าเพิ่มวิจัยและนวัตกรรม (ตัวชี้วัดที่ 2.1)	254	4,023,111,727	56	873,542,230	306	4,896,653,957
พื้นที่ภาคกลางตอนบน 1	2	72,260,000			2	72,260,000
โครงการเพิ่มศักยภาพการผลิต ตลาด และพัฒนาผลิตภัณฑ์ชุมชน	2	72,260,000			2	72,260,000
พื้นที่ภาคตะวันออกเฉียงเหนือตอนบน 1			6	62,780,000	6	62,780,000
โครงการเสริมสร้างความโดดเด่นของผลผลิตและผลิตภัณฑ์จากภาคการเกษตรและประมง			6	62,780,000	6	62,780,000
พื้นที่ภาคตะวันออกเฉียงเหนือตอนบน 2	12	275,641,127	1	4,000,000	13	279,641,127
โครงการขยายผลการพัฒนาตามแนวทางศาสตร์พระราชา	2	16,500,000	1	4,000,000	3	20,500,000
โครงการผลิตและแปรรูปปลาคุณภาพสูงที่เป็นมิตรต่อสิ่งแวดล้อม	2	5,750,000			2	5,750,000
โครงการพัฒนาเมืองสมุนไพรกลุ่มจังหวัดสนุก	2	81,553,100			2	81,553,100
โครงการพัฒนาและเพิ่มศักยภาพการใช้สื่อบริการและสื่อธรรมชาติในอุตสาหกรรมที่หลากหลายสู่ความเป็นศูนย์กลางแห่งอาเซียน	1	39,500,000			1	39,500,000
โครงการพัฒนาแหล่งน้ำเพื่อเพิ่มประสิทธิภาพการจัดการน้ำภาค	1	12,000,000			1	12,000,000
โครงการเพิ่มประสิทธิภาพการผลิตเนื้อโคขุนคุณภาพกลุ่มสนุก	2	100,250,027			2	100,250,027
โครงการเพิ่มประสิทธิภาพการผลิตและสร้างมูลค่าเพิ่มข้าวหอมมะลิอินทรีย์ของกลุ่มจังหวัด	1	17,150,000			1	17,150,000
โครงการเพิ่มมูลค่าและสร้างช่องทางตลาดโลงด้วยเทคโนโลยีและนวัตกรรม	1	2,938,000			1	2,938,000
พื้นที่ภาคตะวันออกเฉียงเหนือตอนกลาง	29	103,943,000	4	13,322,730	33	117,265,730
โครงการพัฒนาอาหารเกษตรปลอดภัย	29	103,943,000			29	103,943,000
ส่งเสริมและพัฒนาอาชีพการเกษตรตามแนวของปรัชญาเศรษฐกิจ			4	13,322,730	4	13,322,730
พื้นที่ภาคตะวันออกเฉียงเหนือตอนล่าง 2	12	578,195,900			12	578,195,900
โครงการพัฒนาศักยภาพการแปรรูปผลผลิตทางการเกษตร	12	578,195,900			12	578,195,900
พื้นที่ภาคตะวันออกเฉียงเหนือตอนล่าง 1	25	255,062,900	1	208,000,000	25	463,062,900
โครงการพัฒนาการเกษตรและอาหารปลอดภัยนครชัยบุรี	21	243,519,900	1	208,000,000	21	451,519,900

สรุปผลการพิจารณาของงบประมาณตามแผนปฏิบัติการประจำปีของกรมจังหวัด
ประจำปีงบประมาณ พ.ศ. 2560 เพิ่มเติม

หน่วย : บาท

6

แนวทาง/ตัวชี้วัด/พื้นที่ภาค/กระทรวง/กรม	ผลการพิจารณา					
	บัญชี 1		บัญชี 2		บัญชี 1-2	
	รายการ	งบประมาณ	รายการ	งบประมาณ	รายการ	งบประมาณ
โครงการเพิ่มประสิทธิภาพการผลิตปศุสัตว์นครชัยบุรินทร์ครบวงจร	4	11,543,000			4	11,543,000
พื้นที่ภาคเหนือตอนบน 1	9	93,480,000			9	93,480,000
โครงการส่งเสริมเกษตรกรมูลค่าสูงครบวงจร	9	93,480,000			9	93,480,000
พื้นที่ภาคเหนือตอนบน 2	8	123,825,500	6	77,844,900	14	201,670,400
โครงการพัฒนาศักยภาพสมุนไพรครบวงจรกลุ่มจังหวัดภาคเหนือ	1	48,779,000	1	51,000,000	2	99,779,000
โครงการเพิ่มผลิตภาพและคุณภาพการผลิตข้าวปลอดภัย	4	40,040,500	5	26,844,900	9	66,885,400
โครงการยกระดับคุณภาพภาคเหนือตอนบน 2 สู่มาตรฐานสากล ก้าวไกลไปตลาดโลก	2	31,487,000			2	31,487,000
โครงการสร้างความเข้มแข็งและยั่งยืนของกลุ่มอาชีพการเลี้ยงโคเนื้อ	1	3,519,000			1	3,519,000
พื้นที่ภาคเหนือตอนล่าง 1	14	352,681,300			14	352,681,300
โครงการส่งเสริมและเพิ่มศักยภาพการเกษตรแบบบูรณาการ	14	352,681,300			14	352,681,300
พื้นที่ภาคเหนือตอนล่าง 2	7	230,042,200			7	230,042,200
โครงการส่งเสริมการผลิตและพัฒนาผลิตภัณฑ์สินค้าเกษตร	7	230,042,200			7	230,042,200
พื้นที่ภาคกลางตอนบน 2	43	323,248,500	2	27,200,000	45	350,448,500
โครงการสร้างมูลค่าเพิ่มมาตรฐานอาหารปลอดภัยเพื่อสุขภาพไทย เป็น "ครัวสุขภาพเพื่อมหาชน"	43	323,248,500	2	27,200,000	45	350,448,500
พื้นที่ภาคกลางตอนกลาง	7	46,416,500	3	65,000,000	10	111,416,500
โครงการส่งเสริมและพัฒนาประสิทธิภาพการผลิต และการแปรรูปสินค้าเกษตรปลอดภัย กลุ่มจังหวัดภาคกลางตอนกลาง	7	46,416,500	3	65,000,000	10	111,416,500
พื้นที่ภาคกลางตอนล่าง 1	48	872,506,700	8	100,713,700	56	973,220,400
โครงการนวัตกรรมเพื่อรองรับเมืองอาหารคุณภาพ พัฒนาและแปรรูปผลิตภัณฑ์ด้วยนวัตกรรมสู่ตลาด	23	206,422,400			23	206,422,400
โครงการเพิ่มศักยภาพสินค้าเกษตรและอาหารปลอดภัย 4.0	25	666,084,300	8	100,713,700	33	766,798,000
พื้นที่ภาคกลางตอนล่าง 2	26	451,823,700	3	65,971,600	28	517,795,300
โครงการเพิ่มประสิทธิภาพสินค้าเกษตรและอาหารปลอดภัย	26	451,823,700	3	65,971,600	28	517,795,300
พื้นที่ภาคใต้ฝั่งอ่าวไทย	4	106,739,800	18	125,000,000	22	231,739,800
โครงการพัฒนาบุคลากรผู้ผลิตและบุคลากรในกิจกรรมเกี่ยวเนื่อง	1	80,000,000	16	70,000,000	17	150,000,000
โครงการพัฒนาประสิทธิภาพการแปรรูปผลิตภัณฑ์ การเกษตรประมง และปศุสัตว์ในกลุ่มจังหวัด	1	10,000,000			1	10,000,000
โครงการส่งเสริมและพัฒนาระบบการเกษตรแปลงใหญ่กลุ่มจังหวัดภาคใต้ฝั่งอ่าวไทย	2	16,739,800	2	55,000,000	4	71,739,800
พื้นที่ภาคใต้ฝั่งอันดามัน	4	80,165,600	4	123,709,300	6	203,874,900
โครงการท่องเที่ยวชุมชนและเกษตรเชิงนิเวศ	1	10,280,000			1	10,280,000
โครงการพัฒนาและยกระดับมาตรฐานสู่การเป็นครัวโลก	1	31,885,600	3	109,355,700	3	141,241,300
โครงการพัฒนาอุตสาหกรรมเกษตรแปรรูป เพื่อเพิ่มรายได้ของ	2	38,000,000	1	14,353,600	2	52,353,600
พื้นที่ภาคตะวันออก	4	57,079,000			4	57,079,000
โครงการปรับปรุงกระบวนการผลิตสินค้าเกษตรปลอดภัย	4	57,079,000			4	57,079,000
2.1.3 ปลายทาง : การจัดทำนายและการตลาด (ตัวชี้วัดแนวทางที่ 2.1)	143	1,093,385,300	70	913,822,100	206	2,007,207,400
พื้นที่ภาคกลางตอนบน 1	1	59,000,000			1	59,000,000
โครงการเพิ่มศักยภาพการผลิต ตลาด และพัฒนาผลิตภัณฑ์ชุมชน	1	59,000,000			1	59,000,000
พื้นที่ภาคตะวันออกเฉียงเหนือตอนบน 1			1	7,299,500	1	7,299,500
โครงการเสริมสร้างความโดดเด่นของผลผลิตและผลิตภัณฑ์จากภาคการเกษตรและประมง			1	7,299,500	1	7,299,500
พื้นที่ภาคตะวันออกเฉียงเหนือตอนบน 2	6	148,808,000			6	148,808,000
โครงการขยายผลการพัฒนาตามแนวทางศาสตร์พระราชา	1	3,000,000			1	3,000,000
โครงการพัฒนาเมืองสมุนไพรกลุ่มจังหวัดสนุก	1	4,000,000			1	4,000,000
โครงการพัฒนาและเพิ่มศักยภาพการใช้สีครามและสีธรรมชาติในอุตสาหกรรมที่หลากหลายสู่ความเป็นศูนย์กลางแห่งอาเซียน	1	8,500,000			1	8,500,000
โครงการเพิ่มประสิทธิภาพการผลิตเนื้อโคขุนคุณภาพกลุ่มสนุก	1	16,540,000			1	16,540,000
โครงการเพิ่มประสิทธิภาพการผลิตและสร้างมูลค่าเพิ่มข้าวหอมมะลิอินทรีย์ของกลุ่มจังหวัด	1	111,654,000			1	111,654,000
โครงการเพิ่มมูลค่าและสร้างช่องทางการตลาดใ้กับด้วยเทคโนโลยีและนวัตกรรม	1	5,114,000			1	5,114,000
พื้นที่ภาคตะวันออกเฉียงเหนือตอนกลาง	12	7,514,500			12	7,514,500
โครงการพัฒนาอาหารเกษตรปลอดภัย	12	7,514,500			12	7,514,500
พื้นที่ภาคตะวันออกเฉียงเหนือตอนล่าง 2	2	7,000,000			2	7,000,000
โครงการเพิ่มศักยภาพการจำหน่ายผลผลิตทางการเกษตร	2	7,000,000			2	7,000,000
พื้นที่ภาคตะวันออกเฉียงเหนือตอนล่าง 1	16	43,270,000	2	10,000,000	16	53,270,000
โครงการพัฒนาการเกษตรและอาหารปลอดภัยนครชัยบุรินทร์	12	38,236,000	2	10,000,000	12	48,236,000

สรุปผลการพิจารณาของงบประมาณตามแผนปฏิบัติการประจำปีของกรมจังหวัด
ประจำปีงบประมาณ พ.ศ. 2560 เพิ่มเติม

หน่วย : บาท

แนวทาง/ตัวชี้วัด/พื้นที่ภาค/กระทรวง/กรม	ผลการพิจารณา					
	บัญชี 1		บัญชี 2		บัญชี 1-2	
	รายการ	งบประมาณ	รายการ	งบประมาณ	รายการ	งบประมาณ
โครงการเพิ่มประสิทธิภาพการผลิตปลูสด่วนครชัยบุรีนครบวงจร	4	5,034,000			4	5,034,000
พื้นที่ภาคเหนือตอนบน 1	8	71,374,400			8	71,374,400
โครงการเกษตรเพื่อสุขภาพวิถีล้านนา	2	18,127,000			2	18,127,000
โครงการส่งเสริมเกษตรมูลค่าสูงครบวงจร	6	53,247,400			6	53,247,400
พื้นที่ภาคเหนือตอนบน 2	5	21,601,200	2	65,849,400	7	87,450,600
โครงการพัฒนาศักยภาพสมุนไพรครบวงจรกลุ่มจังหวัดภาคเหนือ			1	47,271,400	1	47,271,400
โครงการเพิ่มผลิตภาพและคุณภาพการผลิตข้าวปลอดภัย	4	20,801,200	1	18,578,000	5	39,379,200
โครงการสร้างความเข้มแข็งยั่งยืนของกลุ่มอาชีพการเลี้ยงโคเนื้อ	1	800,000			1	800,000
พื้นที่ภาคเหนือตอนล่าง 1	5	41,545,100	1	10,000,000	6	51,545,100
โครงการส่งเสริมและเพิ่มศักยภาพการเกษตรแบบบูรณาการ	5	41,545,100	1	10,000,000	6	51,545,100
พื้นที่ภาคเหนือตอนล่าง 2	3	17,000,000			3	17,000,000
โครงการส่งเสริมการผลิตและพัฒนาผลิตภัณฑ์สินค้าเกษตร	3	17,000,000			3	17,000,000
พื้นที่ภาคกลางตอนบน 2	39	273,601,000	56	693,732,400	92	967,333,400
โครงการสร้างมูลค่าเพิ่มมาตรฐานอาหารปลอดภัยเพื่อสุขภาพโดยเป็น "ครัวสุขภาพเพื่อมหานคร"	39	273,601,000	56	693,732,400	92	967,333,400
พื้นที่ภาคกลางตอนล่าง	2	4,621,000	2	4,656,000	4	9,277,000
โครงการส่งเสริมและพัฒนาประสิทธิภาพการผลิต และการแปรรูปสินค้าเกษตรปลอดภัย กลุ่มจังหวัดภาคกลางตอนล่าง	2	4,621,000	2	4,656,000	4	9,277,000
พื้นที่ภาคกลางตอนล่าง 1	8	136,770,000			8	136,770,000
โครงการเพิ่มศักยภาพสินค้าเกษตรและอาหารปลอดภัย 4.0	8	136,770,000			8	136,770,000
พื้นที่ภาคกลางตอนล่าง 2	7	36,544,200			7	36,544,200
โครงการเพิ่มประสิทธิภาพสินค้าเกษตรและอาหารปลอดภัย	7	36,544,200			7	36,544,200
พื้นที่ภาคใต้ฝั่งอ่าวไทย			3	13,500,000	3	13,500,000
โครงการส่งเสริมการตลาดสินค้าเกษตรสำคัญในพื้นที่กลุ่มจังหวัดภาคใต้ฝั่งอ่าวไทย			3	13,500,000	3	13,500,000
พื้นที่ภาคใต้ฝั่งอันดามัน	5	61,755,900	3	108,784,800	6	170,540,700
โครงการท่องเที่ยวชุมชนและเกษตรเชิงนิเวศ	4	53,250,300	2	73,726,000	5	126,976,300
โครงการพัฒนาและยกระดับผู้ประกอบการอาหารพื้นเมือง อาหารโบราณ และอาหารฮาลาล เพื่อรองรับการท่องเที่ยวเชิงวัฒนธรรม	1	8,505,600	1	35,058,800	1	43,564,400
พื้นที่ภาคตะวันออก	24	162,980,000			24	162,980,000
โครงการประชาสัมพันธ์และส่งเสริมการตลาด (ยกระดับภาคตะวันออกเป็นศูนย์กลางผลไม้ของประเทศ)	9	43,000,000			9	43,000,000
โครงการพัฒนาโครงสร้างพื้นฐานด้านการคมนาคมและระบบโลจิสติกส์ภาคเกษตรกรรม	15	119,980,000			15	119,980,000
ตัวชี้วัดแนวทางที่ 2.2 เกษตรกรมีรายได้เลี้ยงตัวเองได้	170	3,783,427,160	20	603,237,400	188	4,386,664,560
2.2.1 ดับทาง : ปัจจัยการผลิตพื้นฐาน (ตัวชี้วัดแนวทางที่ 2.2)	148	3,579,478,800	18	598,137,400	164	4,177,616,200
พื้นที่ภาคตะวันออกเฉียงเหนือตอนกลาง	2	28,000			2	28,000
โครงการพัฒนาอาหารเกษตรปลอดภัย	2	28,000			2	28,000
พื้นที่ภาคตะวันออกเฉียงเหนือตอนล่าง 2	78	1,731,046,300	12	367,131,000	88	2,098,177,300
โครงการเพิ่มศักยภาพความเข้มแข็งยั่งยืนในการผลิตข้าวหอมมะลิอินทรีย์	44	927,674,800	12	367,131,000	54	1,294,805,800
โครงการเพิ่มศักยภาพ ที่เศรษฐกิจ	21	249,999,800			21	249,999,800
โครงการส่งเสริมและพัฒนาการผลิตสัตว์เศรษฐกิจ	9	256,011,700			9	256,011,700
โครงการบริหารจัดการเกษตรแบบผสมผสาน	4	297,360,000			4	297,360,000
พื้นที่ภาคเหนือตอนบน 1			1	38,142,400	1	38,142,400
โครงการเกษตรเพื่อสุขภาพวิถีล้านนา			1	38,142,400	1	38,142,400
พื้นที่ภาคกลางตอนล่าง	5	50,872,500			5	50,872,500
โครงการเมืองสมุนไพรในกลุ่มจังหวัดภาคกลางตอนล่าง	5	50,872,500			5	50,872,500
พื้นที่ภาคใต้ฝั่งอ่าวไทย	23	667,942,000	5	192,864,000	28	860,806,000
โครงการบริหารจัดการแหล่งน้ำในพื้นที่กลุ่มจังหวัดภาคใต้ฝั่งอ่าวไทย	18	602,942,000	5	192,864,000	23	795,806,000
โครงการพัฒนาประสิทธิภาพการผลิตและแปรรูปผลิตภัณฑ์ การเกษตรประมง และปลูสด่วนครชัยบุรีนครบวงจร	5	65,000,000			5	65,000,000
พื้นที่ภาคใต้ชายแดน	40	1,129,590,000			40	1,129,590,000
โครงการพัฒนาวัตถุดิบเพื่ออาหารฮาลาลจังหวัดชายแดนภาคใต้	23	58,428,000			23	58,428,000
โครงการเพิ่มประสิทธิภาพการผลิตยางพาราเพื่อสร้างมูลค่าเพิ่ม	11	676,982,000			11	676,982,000
โครงการเพิ่มประสิทธิภาพมูลค่าสินค้าภาคการเกษตร	6	394,180,000			6	394,180,000
2.2.2 กลางทาง : การสร้างมูลค่าเพิ่มวิจัยและนวัตกรรม (ตัวชี้วัดแนวทางที่	16	190,950,660			16	190,950,660
พื้นที่ภาคตะวันออกเฉียงเหนือตอนกลาง	3	506,000			3	506,000
โครงการพัฒนาอาหารเกษตรปลอดภัย	3	506,000			3	506,000

สรุปผลการพิจารณาของงบประมาณตามแผนปฏิบัติการประจำปีของกลุ่มจังหวัด
ประจำปีงบประมาณ พ.ศ. 2560 เพิ่มเติม

หน่วย : บาท

แนวทาง/ตัวชี้วัด/พื้นที่ภาค/กระทรวง/กรม	ผลการพิจารณา					
	บัญชี 1		บัญชี 2		บัญชี 1-2	
	รายการ	งบประมาณ	รายการ	งบประมาณ	รายการ	งบประมาณ
พื้นที่ภาคเหนือตอนบน 1	9	98,194,660			9	98,194,660
โครงการเกษตรเพื่อสุขภาพวิถีล้านนา	9	98,194,660			9	98,194,660
พื้นที่ภาคเหนือตอนล่าง 1	1	50,000,000			1	50,000,000
โครงการส่งเสริมและเพิ่มศักยภาพการเกษตรแบบบูรณาการ	1	50,000,000			1	50,000,000
พื้นที่ภาคกลางตอนกลาง	2	41,700,000			2	41,700,000
โครงการเมืองสมุนไพรในกลุ่มจังหวัดภาคกลางตอนกลาง	2	41,700,000			2	41,700,000
พื้นที่ภาคใต้ชายแดน	1	550,000			1	550,000
โครงการพัฒนาวัตถุดิบเพื่ออาหารฮาลาลจังหวัดชายแดนภาคใต้	1	550,000			1	550,000
2.2.3 ปลายทาง : การจัดจำหน่ายและการตลาด (ตัวชี้วัดแนวทางที่ 2.2)	6	12,997,700	2	5,100,000	8	18,097,700
พื้นที่ภาคตะวันออกเฉียงเหนือตอนกลาง	1	565,500	2	5,100,000	3	5,665,500
โครงการพัฒนาอาหารเกษตรปลอดภัย	1	565,500			1	565,500
ส่งเสริมและพัฒนาอาชีพการเกษตรตามแนวของปรัชญาเศรษฐกิจ			2	5,100,000	2	5,100,000
พื้นที่ภาคตะวันออกเฉียงเหนือตอนล่าง 2	1	2,640,000			1	2,640,000
โครงการบริหารจัดการการเกษตรแบบผสมผสาน	1	2,640,000			1	2,640,000
พื้นที่ภาคเหนือตอนบน 2	1	5,000,000			1	5,000,000
โครงการเพิ่มผลิตภาพและคุณภาพการผลิตข้าวปลอดภัย	1	5,000,000			1	5,000,000
พื้นที่ภาคเหนือตอนล่าง 1	1	1,592,200			1	1,592,200
โครงการส่งเสริมและเพิ่มศักยภาพการเกษตรแบบบูรณาการ	1	1,592,200			1	1,592,200
พื้นที่ภาคกลางตอนกลาง	2	3,200,000			2	3,200,000
โครงการเมืองสมุนไพรในกลุ่มจังหวัดภาคกลางตอนกลาง	2	3,200,000			2	3,200,000
แนวทางที่ 3 เพิ่มศักยภาพภาคการท่องเที่ยวและบริการ	1,301	29,785,985,327	273	7,793,239,440	1,553	37,579,224,767
ตัวชี้วัดแนวทางที่ 3.1 รายได้จากการท่องเที่ยวและบริการเพิ่มขึ้น ร้อยละ	1,301	29,785,985,327	273	7,793,239,440	1,553	37,579,224,767
3.1 ต้นทาง : พัฒนาแหล่งท่องเที่ยว	784	22,353,249,008	188	5,945,341,890	961	28,298,590,898
พื้นที่ภาคกลางตอนบน 1	25	738,136,200	5	118,627,600	30	856,763,800
โครงการนวัตกรรมการขนานน้ำเจ้าพระยา/ป่าสักเพื่อการท่องเที่ยวกลุ่มจังหวัดภาคกลางตอนบน 1	25	738,136,200	5	118,627,600	30	856,763,800
พื้นที่ภาคตะวันออกเฉียงเหนือตอนบน 1	81	2,726,698,300			81	2,726,698,300
โครงการพัฒนาระบบโลจิสติกส์ เพื่อสนับสนุนด้านการท่องเที่ยว	59	1,958,249,000			59	1,958,249,000
โครงการก่อสร้างสิ่งสนับสนุนจุดขาย Land Mark ของสถานที่ท่องเที่ยว กลุ่มจังหวัดภาคตะวันออกเฉียงเหนือตอนบน 1	22	768,449,300			22	768,449,300
พื้นที่ภาคตะวันออกเฉียงเหนือตอนบน 2	58	1,402,260,210	35	609,299,350	93	2,011,559,560
โครงการจัดหาเครื่องจักรเพื่อพัฒนาแหล่งท่องเที่ยว			3	78,287,100	3	78,287,100
โครงการท่องเที่ยวกลุ่มจังหวัดสกลนครร้อยอารยธรรมสู่ม้าโขง (ธรรมะ ธรรมชาติวัฒนธรรม) สู่อีสาน	28	542,760,300	25	414,592,250	53	957,352,550
โครงการปรับปรุงศูนย์พิพิธภัณฑ์บ้านป่าห่ม - ป่าไผ่	11	18,655,910			11	18,655,910
โครงการพัฒนาอาหารเป็นสถานที่ท่องเที่ยวทางน้ำเชิงนิเวศ	6	180,754,000			6	180,754,000
โครงการพัฒนาแหล่งท่องเที่ยวโครงสร้างพื้นฐาน สิ่งอำนวยความสะดวกด้านการท่องเที่ยว เชิงธรรมชาติ ธรรมะ และวัฒนธรรม	9	649,100,000			9	649,100,000
โครงการพัฒนาแหล่งท่องเที่ยวเชิงนิเวศวัฒนธรรมพื้นที่ชุ่มน้ำ "หนองหาร" แหล่งใหม่ในกลุ่มจังหวัดสกล	1	7,090,000			1	7,090,000
โครงการพัฒนาแหล่งท่องเที่ยวและศูนย์การเรียนรู้เศรษฐกิจพอเพียง			5	4,811,000	5	4,811,000
โครงการเสริมสร้างการเฝ้าระวังและควบคุมอาชญากรรมด้านความมั่นคงและรักษาความสงบเรียบร้อยภายใน			2	111,609,000	2	111,609,000
โครงการอาหารกับการท่องเที่ยวกลุ่มจังหวัดสกล	3	3,900,000			3	3,900,000
พื้นที่ภาคตะวันออกเฉียงเหนือตอนกลาง	115	1,407,357,380	2	4,057,000	116	1,411,414,380
โครงการยกระดับการท่องเที่ยวกลุ่มจังหวัดครบวงจร	57	1,336,761,080			57	1,336,761,080
ยกระดับผ้าไหมกลุ่มจังหวัดสู่การเป็นศูนย์กลางออกแบบผลิตภัณฑ์จากไหมในภูมิภาค	58	70,596,300	2	4,057,000	59	74,653,300
พื้นที่ภาคตะวันออกเฉียงเหนือตอนล่าง 2	25	655,445,000	34	976,052,000	59	1,631,497,000
โครงการพัฒนาและส่งเสริมการท่องเที่ยวในกลุ่มจังหวัดภาคตะวันออกเฉียงเหนือตอนล่าง 2	25	655,445,000	34	976,052,000	59	1,631,497,000
พื้นที่ภาคตะวันออกเฉียงเหนือตอนล่าง 1	8	434,915,500	2	664,387,500	9	1,099,303,000
โครงการขับเคลื่อนเครือข่ายใหม่ไทยแบบบูรณาการเพื่อสร้างความเข้มแข็งและยั่งยืน	5	15,000,000			5	15,000,000
โครงการพัฒนาศักยภาพการท่องเที่ยวที่มีคุณภาพและได้มาตรฐานสร้างคุณค่าสู่สากล	3	419,915,500	2	664,387,500	4	1,084,303,000
พื้นที่ภาคเหนือตอนบน 1	67	2,498,405,095			67	2,498,405,095
โครงการ Smart City เพื่อยกระดับการท่องเที่ยวภาคเหนือตอนบน ๑	3	354,437,504			3	354,437,504

สรุปผลการพิจารณาของงบประมาณตามแผนปฏิบัติการประจำปีของกลุ่มจังหวัด

ประจำปีงบประมาณ พ.ศ. 2560 เพิ่มเติม

หน่วย : บาท

แนวทาง/ตัวชี้วัด/พื้นที่ภาค/กระทรวง/กรม	ผลการพิจารณา					
	บัญชี 1		บัญชี 2		บัญชี 1-2	
	รายการ	งบประมาณ	รายการ	งบประมาณ	รายการ	งบประมาณ
โครงการพัฒนาและยกระดับการท่องเที่ยวพื้นที่กลุ่มจังหวัดภาคเหนือตอนบน 1	56	1,919,846,469			56	1,919,846,469
โครงการเมืองสปาและหมู่บ้านน้ำพุร้อนเพื่อการท่องเที่ยว (Spa City and Onsen Villa)	8	224,121,122			8	224,121,122
พื้นที่ภาคเหนือตอนบน 2	43	1,370,404,100	12	203,726,700	55	1,574,130,800
โครงการการพัฒนาและสนับสนุนการยกระดับการท่องเที่ยวเชิงนิเวศด้านศาสนา ศิลปวัฒนธรรมและสุขภาพ เพื่อเป็นการสร้างรายได้สู่ชุมชนอย่างยั่งยืน	21	477,363,200	4	72,277,700	25	549,640,900
โครงการพัฒนาจังหวัดภาคเหนือตอนบน 2 เป็นศูนย์กลางการท่องเที่ยวของกลุ่มประเทศ GMS	1	506,900,000	2	35,000,000	3	541,900,000
โครงการพัฒนามาตรฐานของบุคลากรด้านการท่องเที่ยว	1	10,000,000			1	10,000,000
โครงการส่งเสริมการท่องเที่ยวประวัติศาสตร์ ศิลปวัฒนธรรม	20	376,140,900	6	96,449,000	26	472,589,900
พื้นที่ภาคเหนือตอนล่าง 1	31	918,820,000	7	198,230,000	38	1,117,050,000
โครงการพัฒนาศักยภาพท่องเที่ยวและบริการแบบบูรณาการ	31	918,820,000	7	198,230,000	38	1,117,050,000
พื้นที่ภาคเหนือตอนล่าง 2	31	1,219,684,600	1	163,187,300	32	1,382,871,900
โครงการพัฒนาและส่งเสริมการท่องเที่ยวกลุ่มจังหวัดภาคเหนือ	31	1,219,684,600	1	163,187,300	32	1,382,871,900
พื้นที่ภาคกลางตอนบน 2	11	101,598,200			11	101,598,200
โครงการท่องเที่ยวอารยธรรมวิถีไทยเจ้าพระยาปากลิก	11	101,598,200			11	101,598,200
พื้นที่ภาคกลางตอนกลาง	39	606,847,700	17	326,113,000	56	932,960,700
โครงการยกระดับการท่องเที่ยวกลุ่มจังหวัดภาคกลางตอนกลาง	39	606,847,700	17	326,113,000	56	932,960,700
พื้นที่ภาคกลางตอนล่าง 1	43	1,248,378,356	12	568,624,000	55	1,817,002,356
โครงการบริหารจัดการท่องเที่ยวเชื่อมโยงกลุ่มจังหวัดภาคกลาง	43	1,248,378,356	12	568,624,000	55	1,817,002,356
พื้นที่ภาคกลางตอนล่าง 2	51	1,412,226,600			51	1,412,226,600
โครงการขับเคลื่อนเศรษฐกิจและการท่องเที่ยวเพชรบุรีคีรี	51	1,412,226,600			51	1,412,226,600
พื้นที่ภาคใต้ฝั่งอ่าวไทย	54	2,143,295,197	37	1,052,661,700	88	3,195,956,897
โครงการพัฒนาเชื่อมโยงโครงข่ายแหล่งท่องเที่ยวและระบบการจัดการด้านการท่องเที่ยว	42	1,776,567,100	29	919,357,700	68	2,695,924,800
โครงการพัฒนาแหล่งท่องเที่ยวและการส่งเสริมการท่องเที่ยวในชุมชน	12	366,728,097	8	133,304,000	20	500,032,097
พื้นที่ภาคใต้ฝั่งอันดามัน	29	2,196,410,500	22	975,795,740	45	3,172,206,240
โครงการพัฒนาโครงสร้างพื้นฐานเพื่อเชื่อมโยงการคมนาคมทางบกทางทะเล และทางอากาศให้มีความครบถ้วน เพื่อรองรับการท่องเที่ยวที่	8	825,919,500	8	454,847,000	15	1,280,766,500
โครงการพัฒนาแหล่งท่องเที่ยวเชิงสุขภาพเพื่อยกระดับมาตรฐานอัน	5	124,202,000	2	59,010,000	7	183,212,000
โครงการพัฒนาแหล่งท่องเที่ยวเพื่อรองรับการขยายตัวของ	11	962,127,600	6	281,449,300	15	1,243,576,900
โครงการเพิ่มประสิทธิภาพความปลอดภัยในชีวิตและทรัพย์สินของประชาชนและนักท่องเที่ยวทั้งชาวไทยและชาวต่างประเทศ	4	274,161,400	4	150,689,440	6	424,850,840
โครงการเพิ่มประสิทธิภาพระบบป้องกันและบรรเทาสาธารณภัยเพื่อสร้างความเชื่อมั่นและรองรับภัยพิบัติ	1	10,000,000	2	29,800,000	2	39,800,000
พื้นที่ภาคใต้ชายแดน	29	806,080,000	2	84,580,000	31	890,660,000
โครงการพัฒนาเศรษฐกิจและเพิ่มรายได้ระดับครัวเรือนในพื้นที่จังหวัดชายแดนภาคใต้ตามโครงการเมืองต้นแบบสามเหลี่ยมมั่นคง	1	158,978,000			1	158,978,000
โครงการเพิ่มประสิทธิภาพการท่องเที่ยวทางธรรมชาติและวัฒนธรรม	28	647,102,000	2	84,580,000	30	731,682,000
พื้นที่ภาคตะวันออก	44	466,286,070			44	466,286,070
โครงการพัฒนาและปรับปรุงแหล่งท่องเที่ยว	44	466,286,070			44	466,286,070
3.2 กลางทาง : การสร้างมูลค่าเพิ่มและนวัตกรรม	374	5,905,614,259	35	871,275,500	406	6,776,889,759
พื้นที่ภาคกลางตอนบน 1	9	152,210,000	1	40,000,000	10	192,210,000
โครงการนวัตกรรมสายน้ำเจ้าพระยา/ปากลิกเพื่อการท่องเที่ยวกลุ่มจังหวัดภาคกลางตอนบน 1	9	152,210,000	1	40,000,000	10	192,210,000
พื้นที่ภาคตะวันออกเชิงเหนือตอนบน 1	33	316,701,000	1	29,722,000	34	346,423,000
โครงการพัฒนาปรับปรุงแหล่งท่องเที่ยวให้มีคุณภาพเพื่อรองรับการท่องเที่ยว	30	216,555,000			30	216,555,000
โครงการพัฒนาฟื้นฟูแหล่งธรรมชาติและระบบนิเวศสถานที่ท่องเที่ยวที่สำคัญของกลุ่มจังหวัดภาคตะวันออกเชิงเหนือตอนบน 1			1	29,722,000	1	29,722,000
โครงการเพิ่มประสิทธิภาพด้านความปลอดภัย และพัฒนาระบบสาธารณสุขปลอดภัยและสิ่งอำนวยความสะดวกให้กับ	3	100,146,000			3	100,146,000
พื้นที่ภาคตะวันออกเชิงเหนือตอนบน 2	4	43,061,800			4	43,061,800
โครงการท่องเที่ยวกลุ่มจังหวัดสภามวยอาลัยธรรมกลุ่มน้ำโขง (ธรรมะ ธรรมชาติวัฒนธรรม) สู่สากล	4	43,061,800			4	43,061,800
พื้นที่ภาคตะวันออกเชิงเหนือตอนกลาง	55	52,482,200	1	3,000,000	55	55,482,200
โครงการยกระดับการท่องเที่ยวกลุ่มจังหวัดครบวงจร	22	26,850,000			22	26,850,000

สรุปผลการพิจารณาของงบประมาณตามแผนปฏิบัติการประจำปีของกรม
ประจำปีงบประมาณ พ.ศ. 2560 เพิ่มเติม

แนวทาง/คว้ชีวิต/พื้นที่ภาค/กระทรวง/กรม	ผลการพิจารณา					
	บัญชี 1		บัญชี 2		บัญชี 1-2	
	รายการ	งบประมาณ	รายการ	งบประมาณ	รายการ	งบประมาณ
ยกระดับผ้าไหมกลุ่มจังหวัดสู่การเป็นศูนย์กลางออกแบบผลิตภัณฑ์จากไหมในภูมิภาค	33	25,632,200	1	3,000,000	33	28,632,200
พื้นที่ภาคตะวันออกเฉียงเหนือตอนล่าง 2	13	170,650,500			13	170,650,500
โครงการพัฒนาและส่งเสริมการท่องเที่ยวในกลุ่มจังหวัดภาคตะวันออกเฉียงเหนือตอนล่าง 2	13	170,650,500			13	170,650,500
พื้นที่ภาคตะวันออกเฉียงเหนือตอนล่าง 1	43	759,935,500	7	310,000,000	48	1,069,935,500
โครงการขับเคลื่อนเครือข่ายไทยแบบบูรณาการเพื่อสร้างความเข้มแข็งและยั่งยืน	7	23,545,500			7	23,545,500
โครงการพัฒนาศักยภาพการท่องเที่ยวที่มีคุณภาพและได้มาตรฐานสร้างคุณค่าสู่สากล	36	736,390,000	7	310,000,000	41	1,046,390,000
พื้นที่ภาคเหนือตอนบน 1	9	71,972,899			9	71,972,899
โครงการ Smart City เพื่อยกระดับการท่องเที่ยวภาคเหนือตอนบน ๑	1	15,000,000			1	15,000,000
โครงการพัฒนาและยกระดับการท่องเที่ยวพื้นที่กลุ่มจังหวัดภาคเหนือตอนบน 1	7	50,276,400			7	50,276,400
โครงการเมืองสปาและหมู่บ้านน้ำพุร้อนเพื่อการท่องเที่ยว (Spa City and Onsen Villa	1	6,696,499			1	6,696,499
พื้นที่ภาคเหนือตอนบน 2	6	77,447,700	3	29,800,000	9	107,247,700
โครงการการพัฒนาและสนับสนุนการยกระดับการท่องเที่ยวเชิงนิเวศด้านศาสนา ศิลปวัฒนธรรมและสุขภาพ เพื่อเป็นการสร้างรายได้สู่ชุมชนอย่างยั่งยืน	2	15,000,000			2	15,000,000
โครงการพัฒนากลุ่มจังหวัดภาคเหนือตอนบน 2 เป็นศูนย์กลางการท่องเที่ยวของกลุ่มประเทศ GMS	1	30,000,000			1	30,000,000
โครงการพัฒนามาตรฐานของบุคลากรด้านการท่องเที่ยว	3	32,447,700	2	20,000,000	5	52,447,700
โครงการส่งเสริมการท่องเที่ยวประวัติศาสตร์ ศิลปวัฒนธรรม			1	9,800,000	1	9,800,000
พื้นที่ภาคเหนือตอนล่าง 1	11	175,250,000	3	73,000,000	14	248,250,000
โครงการพัฒนาศักยภาพการท่องเที่ยวและบริการแบบบูรณาการ	11	175,250,000	3	73,000,000	14	248,250,000
พื้นที่ภาคเหนือตอนล่าง 2	2	3,260,000			2	3,260,000
โครงการพัฒนาและส่งเสริมการท่องเที่ยวกลุ่มจังหวัดภาคเหนือ	2	3,260,000			2	3,260,000
พื้นที่ภาคกลางตอนบน 2	105	1,741,988,100	14	222,010,000	119	1,963,998,100
โครงการท่องเที่ยวอารยธรรมวิถีไทยเจ้าพระยาปาก	105	1,741,988,100	14	222,010,000	119	1,963,998,100
พื้นที่ภาคกลางตอนกลาง	1	3,000,000			1	3,000,000
โครงการยกระดับการท่องเที่ยวกลุ่มจังหวัดภาคกลางตอนกลาง	1	3,000,000			1	3,000,000
พื้นที่ภาคกลางตอนล่าง 1	12	710,089,360	1	38,098,000	13	748,187,360
โครงการนวัตกรรมการท่องเที่ยวเชื่อมโยงกลุ่มจังหวัดภาคกลาง	12	710,089,360	1	38,098,000	13	748,187,360
พื้นที่ภาคกลางตอนล่าง 2	29	357,468,900	1	40,000,000	30	397,468,900
โครงการขับเคลื่อนเศรษฐกิจและการท่องเที่ยวเพชรบุรี	29	357,468,900	1	40,000,000	30	397,468,900
พื้นที่ภาคใต้ฝั่งอ่าวไทย	2	20,342,800	2	52,500,000	4	72,842,800
โครงการพัฒนาเชื่อมโยงโครงข่ายแหล่งท่องเที่ยวและระบบการจัดการด้านการท่องเที่ยว			1	27,500,000	1	27,500,000
โครงการพัฒนาแหล่งท่องเที่ยวและการส่งเสริมการท่องเที่ยวในชุมชน	2	20,342,800	1	25,000,000	3	45,342,800
พื้นที่ภาคใต้ฝั่งอันดามัน	2	19,491,500	1	33,145,500	3	52,637,000
โครงการปรับปรุงสถานที่ท่องเที่ยวเชิงวัฒนธรรม	2	19,491,500			2	19,491,500
โครงการพัฒนาศักยภาพบุคลากรด้านการท่องเที่ยว			1	33,145,500	1	33,145,500
พื้นที่ภาคใต้ชายแดน	14	239,000,000			14	239,000,000
โครงการเพิ่มประสิทธิภาพการท่องเที่ยวทางธรรมชาติและวัฒนธรรม	14	239,000,000			14	239,000,000
พื้นที่ภาคตะวันออก	24	991,262,000			24	991,262,000
โครงการพัฒนาโครงสร้างพื้นฐาน สิ่งอำนวยความสะดวก และด้านความปลอดภัย	24	991,262,000			24	991,262,000
3.3 ปลายทาง : การตลาด	143	1,527,122,060	50	976,622,050	186	2,503,744,110
พื้นที่ภาคกลางตอนบน 1	18	167,705,900			18	167,705,900
โครงการนวัตกรรมสายน้ำเจ้าพระยา/ปากน้ำเพื่อการท่องเที่ยวกลุ่มจังหวัดภาคกลางตอนบน 1	18	167,705,900			18	167,705,900
พื้นที่ภาคตะวันออกเฉียงเหนือตอนบน 2	2	15,000,000	1	31,495,650	3	46,495,650
โครงการท่องเที่ยวกลุ่มจังหวัดสภามหาวิทยาลัยราชภัฏวชิรวิทยาดงใหญ่ (ธรรมะ ธรรมชาติวัฒนธรรม) สู่สากล			1	31,495,650	1	31,495,650
โครงการพัฒนาแหล่งท่องเที่ยวโครงสร้างพื้นฐาน สิ่งอำนวยความสะดวกด้านการศึกษา เชิงธรรมชาติ ธรรมะ และวัฒนธรรม	1	10,000,000			1	10,000,000
โครงการพัฒนาแหล่งท่องเที่ยวเชิงนิเวศวัฒนธรรมพื้นที่ชุ่มน้ำ "หนองหาร" แหล่งใหม่ในกลุ่มจังหวัดสภามหาวิทยาลัยราชภัฏวชิรวิทยาดงใหญ่	1	5,000,000			1	5,000,000

สรุปผลการพิจารณาของงบประมาณตามแผนปฏิบัติการประจำปีของกลุ่มจังหวัด
ประจำปีงบประมาณ พ.ศ. 2560 เพิ่มเติม

หน่วย : บาท

แนวทาง/ตัวชี้วัด/พื้นที่ภาค/กระทรวง/กรม	ผลการพิจารณา					
	บัญชี 1		บัญชี 2		บัญชี 1-2	
	รายการ	งบประมาณ	รายการ	งบประมาณ	รายการ	งบประมาณ
พื้นที่ภาคตะวันออกเฉียงเหนือตอนกลาง	31	63,112,920	1	3,000,000	31	66,112,920
โครงการยกระดับการท่องเที่ยวกลุ่มจังหวัดนครพนม	6	2,000,000			6	2,000,000
ยกระดับผ้าไหมกลุ่มจังหวัดสุรินทร์เป็นศูนย์กลางออกแบบผลิตภัณฑ์จากไหมในภูมิภาค	25	61,112,920	1	3,000,000	25	64,112,920
พื้นที่ภาคตะวันออกเฉียงเหนือตอนล่าง 2	3	22,000,000			3	22,000,000
โครงการพัฒนาและส่งเสริมการท่องเที่ยวในกลุ่มจังหวัดภาคตะวันออกเฉียงเหนือตอนล่าง 2	3	22,000,000			3	22,000,000
พื้นที่ภาคตะวันออกเฉียงเหนือตอนล่าง 1	7	25,560,000	5	10,000,000	9	35,560,000
โครงการขับเคลื่อนเครือข่ายไทยแบบบูรณาการเพื่อสร้างความเข้มแข็งและยั่งยืน	3	2,560,000			3	2,560,000
โครงการพัฒนาศักยภาพการท่องเที่ยวที่มีคุณภาพและได้มาตรฐานสร้างคุณค่าสู่สากล	4	23,000,000	5	10,000,000	6	33,000,000
พื้นที่ภาคเหนือตอนบน 1	13	174,989,040			13	174,989,040
โครงการ Smart City เพื่อยกระดับการท่องเที่ยวภาคเหนือตอนบน ๑	1	40,000,000			1	40,000,000
โครงการพัฒนาและยกระดับการท่องเที่ยวพื้นที่กลุ่มจังหวัดภาคเหนือตอนบน 1	10	127,285,000			10	127,285,000
โครงการเมืองสปาและหมู่บ้านน้ำพุร้อนเพื่อการท่องเที่ยว (Spa City and Onsen Villa)	2	7,704,040			2	7,704,040
พื้นที่ภาคเหนือตอนบน 2	10	194,771,000	1	10,000,000	11	204,771,000
โครงการการพัฒนาและสนับสนุนการยกระดับการท่องเที่ยวเชิงนิเวศด้านศาสนา ศิลปวัฒนธรรมและสุขภาพ เพื่อเป็นการสร้างรายได้สู่ชุมชนอย่างยั่งยืน	1	10,000,000			1	10,000,000
โครงการพัฒนากลุ่มจังหวัดภาคเหนือตอนบน 2 เป็นศูนย์กลางการท่องเที่ยวของกลุ่มประเทศ GMS			1	10,000,000	1	10,000,000
โครงการส่งเสริมการท่องเที่ยวประวัติศาสตร์ ศิลปวัฒนธรรม	2	17,554,000			2	17,554,000
โครงการส่งเสริมประชาสัมพันธ์และการตลาดท่องเที่ยว	7	167,217,000			7	167,217,000
พื้นที่ภาคเหนือตอนล่าง 1	3	51,000,000			3	51,000,000
โครงการพัฒนาศักยภาพท่องเที่ยวและบริการแบบบูรณาการ	3	51,000,000			3	51,000,000
พื้นที่ภาคเหนือตอนล่าง 2	8	99,375,000			8	99,375,000
โครงการพัฒนาและส่งเสริมการท่องเที่ยวกลุ่มจังหวัดภาคเหนือ	8	99,375,000			8	99,375,000
พื้นที่ภาคกลางตอนบน 2	7	123,400,000	23	698,480,000	30	821,880,000
โครงการท่องเที่ยวอารยธรรมวิถีไทยเจ้าพระยาปากปลัก	7	123,400,000	23	698,480,000	30	821,880,000
พื้นที่ภาคกลางตอนกลาง	4	36,840,000	12	95,300,000	13	132,140,000
โครงการยกระดับการท่องเที่ยวกลุ่มจังหวัดภาคกลางตอนกลาง	4	36,840,000	12	95,300,000	13	132,140,000
พื้นที่ภาคกลางตอนล่าง 1	4	67,440,000	3	80,000,000	7	147,440,000
โครงการนวัตกรรมการท่องเที่ยวเชื่อมโยงกลุ่มจังหวัดภาคกลาง	4	67,440,000	3	80,000,000	7	147,440,000
พื้นที่ภาคกลางตอนล่าง 2	14	323,459,200			14	323,459,200
โครงการขับเคลื่อนเศรษฐกิจและการท่องเที่ยวเพชรบูรณ์ศรี	14	323,459,200			14	323,459,200
พื้นที่ภาคใต้ฝั่งอ่าวไทย	2	24,050,000	2	23,646,400	4	47,696,400
โครงการพัฒนาแหล่งท่องเที่ยวและการส่งเสริมการท่องเที่ยวในชุมชน	1	890,000	1	5,000,000	2	5,890,000
โครงการส่งเสริมการตลาดธุรกิจท่องเที่ยว	1	23,160,000	1	18,646,400	2	41,806,400
พื้นที่ภาคใต้ฝั่งอันดามัน	3	40,921,000	2	24,700,000	5	65,621,000
โครงการประชาสัมพันธ์และการตลาดด้านการท่องเที่ยว	1	10,000,000	2	24,700,000	3	34,700,000
โครงการพัฒนาศักยภาพบุคลากรด้านการท่องเที่ยว	1	13,841,000			1	13,841,000
โครงการพัฒนาแหล่งท่องเที่ยวเชิงสุขภาพเพื่อยกระดับมาตรฐานอัน	1	17,080,000			1	17,080,000
พื้นที่ภาคใต้ชายแดน	2	24,000,000			2	24,000,000
โครงการเพิ่มประสิทธิภาพการท่องเที่ยวทางธรรมชาติและวัฒนธรรม	2	24,000,000			2	24,000,000
พื้นที่ภาคตะวันออก	12	73,498,000			12	73,498,000
โครงการประชาสัมพันธ์และการตลาดด้านการท่องเที่ยว	6	48,998,000			6	48,998,000
โครงการพัฒนาบุคลากรด้านการท่องเที่ยว	6	24,500,000			6	24,500,000
แนวทางที่ 4 พัฒนาด้านสังคม ยกระดับคุณภาพชีวิต และสิ่งแวดล้อม	322	8,086,493,599	68	3,684,806,776	381	11,771,300,375
ตัวชี้วัดแนวทางที่ 4.1 ด้านสังคมได้รับการปรับปรุงพัฒนาประชาชนมีคุณภาพชีวิตดีขึ้น ร้อยละ	322	8,086,493,599	68	3,684,806,776	381	11,771,300,375
4.1 ต้นทาง : พัฒนาโครงสร้างพื้นฐานด้านสังคม	117	4,123,566,670	57	2,946,866,644	171	7,070,433,314
พื้นที่ภาคกลางตอนบน 1	16	825,778,200	6	635,260,000	20	1,461,038,200
โครงการวางระบบเครือข่ายคมนาคมและพัฒนาเมือง	16	825,778,200	6	635,260,000	20	1,461,038,200
พื้นที่ภาคตะวันออกเฉียงเหนือตอนล่าง 1	3	200,300,000	7	491,922,200	10	692,222,200
โครงการการบริหารจัดการขยะ			7	491,922,200	7	491,922,200
โครงการพระราชดำริ : ก่อสร้างศูนย์พักพิงสุนัขจรจัดนครชัยบุรินทร์	3	200,300,000			3	200,300,000

สรุปผลการพิจารณาของงบประมาณตามแผนปฏิบัติการประจำปีของกลุ่มจังหวัด

ประจำปีงบประมาณ พ.ศ. 2560 เพิ่มเติม

12

หน่วย : บาท

แนวทาง/ตัวชี้วัด/พื้นที่ภาค/กระทรวง/กรม	ผลการพิจารณา					
	บัญชี 1		บัญชี 2		บัญชี 1-2	
	รายการ	งบประมาณ	รายการ	งบประมาณ	รายการ	งบประมาณ
พื้นที่ภาคเหนือตอนบน 1	8	179,765,380	1	190,704,444	9	370,469,824
โครงการพัฒนาและเพิ่มพื้นที่สีเขียวในเขตเมือง	3	42,054,600	1	190,704,444	4	232,759,044
โครงการจัดการน้ำเสียและขยะชุมชนสู่อุโมงค์น้ำเสียดำเนิน	2	54,049,000			2	54,049,000
โครงการส่งเสริมอนุรักษ์พื้นที่ชุ่มน้ำทรัพยากรธรรมชาติและสิ่งแวดล้อม โดยกรมมีส่วนร่วมจากทุกภาคส่วน	1	60,764,000			1	60,764,000
โครงการเสริมสร้างศักยภาพประชากรปลูกกล้วยไม้ปศิสรรณภัย	2	22,897,780			2	22,897,780
พื้นที่ภาคเหนือตอนบน 2	2	215,000,000			2	215,000,000
โครงการพัฒนาและฟื้นฟูทรัพยากรธรรมชาติและแก้ไขปัญหาหมอก ควันแบบบูรณาการ	2	215,000,000			2	215,000,000
พื้นที่ภาคกลางตอนกลาง	34	941,830,000	37	1,073,070,000	71	2,014,900,000
โครงการป้องกัน อนุรักษ์ พื้นที่ทรัพยากรธรรมชาติและสิ่งแวดล้อม	34	941,830,000	37	1,073,070,000	71	2,014,900,000
พื้นที่ภาคกลางตอนล่าง 1	5	151,979,990			5	151,979,990
โครงการพัฒนาคุณภาพมาตรฐานการบริการทางการแพทย์ เพื่อ ยกระดับคุณภาพชีวิต	5	151,979,990			5	151,979,990
พื้นที่ภาคกลางตอนล่าง 2	21	232,759,400			21	232,759,400
โครงการพัฒนาต้นสังกัด แก้ไขปัญหาสะสม เพื่อยกระดับคุณภาพ ชีวิตและสิ่งแวดล้อมของกลุ่มจังหวัดภาคกลางตอนล่าง2	21	232,759,400			21	232,759,400
พื้นที่ภาคใต้ฝั่งอันดามัน	12	763,422,200	5	495,910,000	16	1,259,332,200
โครงการบริหารจัดการทรัพยากรธรรมชาติและสิ่งแวดล้อมและ ขยายพันธุ์สัตว์ทะเล	2	189,740,000	1	26,759,000	3	216,499,000
โครงการพัฒนาระบบป้องกันน้ำท่วมในแหล่งชุมชนท่องเที่ยวสำคัญ ในกลุ่มจังหวัดภาคใต้ฝั่งอันดามัน	2	393,992,300	2	422,400,000	3	816,392,300
โครงการพัฒนาอ่างเก็บน้ำเพื่อสร้างแหล่งท่องเที่ยวใหม่เชิงนิเวศและ เชิงสุขภาพ	3	56,886,000	1	25,000,000	4	81,886,000
โครงการเพิ่มประสิทธิภาพการบริหารจัดการน้ำ เพื่อรองรับการ ขยายตัวของอุตสาหกรรมการท่องเที่ยวของกลุ่มจังหวัดภาคใต้ฝั่งอัน	5	122,803,900	1	21,751,000	6	144,554,900
พื้นที่ภาคใต้ชายแดน	10	521,510,500	1	60,000,000	11	581,510,500
โครงการขยายขีดความสามารถจังหวัดยะลา	2	100,000,000			2	100,000,000
โครงการจัดที่ดินเพื่อแก้ไขปัญหาผู้ถูกที่ดินสาธารณะประโยชน์ และผู้ไร้ที่ดินทำกินในเขตอำเภอท่ง	1	6,942,500			1	6,942,500
โครงการช่วยน้อมพักการ จากบ้านไต่บ้านสู่ศูนย์การเรียนรู้	1	6,568,000			1	6,568,000
โครงการป้องกันและกีดขวางชายฝั่ง	4	128,000,000			4	128,000,000
โครงการพัฒนาท่าอากาศยานนราธิวาส			1	60,000,000	1	60,000,000
โครงการศูนย์ทำสายวิไลและของเสียทางการแพทย์	2	280,000,000			2	280,000,000
พื้นที่ภาคตะวันออก	6	91,221,000			6	91,221,000
โครงการแก้ไขปัญหาความเดือดร้อนจากภัยธรรมชาติ	1	50,000,000			1	50,000,000
โครงการอนุรักษ์ทรัพยากรธรรมชาติและสิ่งแวดล้อม	5	41,221,000			5	41,221,000
4.2 กลางทาง : พัฒนาคมน	21	629,272,765	2	1,280,000	23	630,552,765
พื้นที่ภาคเหนือตอนบน 1	4	336,733,365			4	336,733,365
โครงการจัดการน้ำเสียและขยะชุมชนสู่อุโมงค์น้ำเสียดำเนิน	1	31,770,000			1	31,770,000
โครงการส่งเสริมอนุรักษ์พื้นที่ชุ่มน้ำทรัพยากรธรรมชาติและสิ่งแวดล้อม โดยกรมมีส่วนร่วมจากทุกภาคส่วน	3	304,963,365			3	304,963,365
พื้นที่ภาคกลางตอนล่าง 1	2	73,024,000			2	73,024,000
โครงการพัฒนาคุณภาพมาตรฐานการบริการทางการแพทย์ เพื่อ ยกระดับคุณภาพชีวิต	2	73,024,000			2	73,024,000
พื้นที่ภาคกลางตอนล่าง 2	9	42,140,400	2	1,280,000	11	43,420,400
โครงการพัฒนาต้นสังกัด แก้ไขปัญหาสะสม เพื่อยกระดับคุณภาพ ชีวิตและสิ่งแวดล้อมของกลุ่มจังหวัดภาคกลางตอนล่าง2	9	42,140,400	2	1,280,000	11	43,420,400
พื้นที่ภาคตะวันออก	6	177,375,000			6	177,375,000
โครงการพัฒนาศักยภาพเยาวชนและแก้ไขปัญหาเสถียร	6	177,375,000			6	177,375,000
4.3 ปลายทาง : ยกระดับคุณภาพชีวิต	184	3,333,654,164	9	736,660,132	187	4,070,314,296
พื้นที่ภาคกลางตอนบน 1	15	1,465,550,000	4	229,509,000	16	1,695,059,000
โครงการวางระบบเครือข่ายคมนาคมและพัฒนาเมือง	7	1,002,650,000	1	50,000,000	7	1,052,650,000
โครงการบริหารจัดการน้ำและรักษามลภาวะสิ่งแวดล้อม	8	462,900,000	3	179,509,000	9	642,409,000
15.พื้นที่ภาคเหนือตอนบน 1	7	345,412,793	2	306,454,526	9	651,867,319
โครงการพัฒนาและเพิ่มพื้นที่สีเขียวในเขตเมือง	3	61,142,000	1	5,000,000	4	66,142,000
โครงการจัดการน้ำเสียและขยะชุมชนสู่อุโมงค์น้ำเสียดำเนิน	2	22,486,000			2	22,486,000
โครงการส่งเสริมอนุรักษ์พื้นที่ชุ่มน้ำทรัพยากรธรรมชาติและสิ่งแวดล้อม โดยกรมมีส่วนร่วมจากทุกภาคส่วน	1	33,200,000			1	33,200,000

สรุปผลการพิจารณาของงบประมาณตามแผนปฏิบัติการประจำปีของกลุ่มจังหวัด
ประจำปีงบประมาณ พ.ศ. 2560 เพิ่มเติม

13

หน่วย : บาท

แนวทาง/ตัวชี้วัด/พื้นที่ภาค/กระทรวง/กรม	ผลการพิจารณา					
	บัญชี 1		บัญชี 2		บัญชี 1-2	
	รายการ	งบประมาณ	รายการ	งบประมาณ	รายการ	งบประมาณ
โครงการเสริมสร้างศักยภาพประชารัฐปลอดภัยพิบัติสาธารณภัย	1	228,584,793	1	301,454,526	2	530,039,319
พื้นที่ภาคเหนือตอนบน 2	5	131,000,000			5	131,000,000
โครงการพัฒนาและฟื้นฟูทรัพยากรธรรมชาติและแก้ไขปัญหาหมอกควันแบบบูรณาการ	5	131,000,000			5	131,000,000
พื้นที่ภาคกลางตอนกลาง	3	60,276,800			3	60,276,800
โครงการป้องกัน อนุรักษ์ ฟื้นฟูทรัพยากรธรรมชาติและสิ่งแวดล้อม	3	60,276,800			3	60,276,800
พื้นที่ภาคกลางตอนล่าง 2	118	230,434,000			118	230,434,000
โครงการพัฒนาด้านสังคม แก้ไขปัญหาสะสม เพื่อยกระดับคุณภาพชีวิตและสิ่งแวดล้อมของกลุ่มจังหวัดภาคกลางตอนล่าง 2	118	230,434,000			118	230,434,000
พื้นที่ภาคใต้ฝั่งอ่าวไทย	1	48,291,969	1	148,928,606	1	197,220,575
โครงการส่งเสริมศักยภาพด้านสังคมและวิถีชีวิตในพื้นที่กลุ่มจังหวัดภาคใต้ฝั่งอ่าวไทย	1	48,291,969	1	148,928,606	1	197,220,575
พื้นที่ภาคใต้ฝั่งอันดามัน	8	476,907,500	2	51,768,000	8	528,675,500
โครงการบริหารจัดการทรัพยากรธรรมชาติและสิ่งแวดล้อมและขยายพันธุ์สัตว์ทะเล	5	135,688,000			5	135,688,000
โครงการพัฒนาและยกระดับคุณภาพและมาตรฐานด้านการบริการสาธารณสุข	3	341,219,500	2	51,768,000	3	392,987,500
พื้นที่ภาคตะวันออก	27	575,781,102			27	575,781,102
โครงการพัฒนาคุณภาพชีวิต	8	567,477,702			8	567,477,702
โครงการส่งเสริมอาชีพและรายได้	19	8,303,400			19	8,303,400
แนวทางที่ 5 โครงการพัฒนาพิเศษขนาดใหญ่	107	4,042,232,600	202	7,036,798,000	307	11,079,030,600
ตัวชี้วัดแนวทางที่ 5.1 รายได้จากการท่องเที่ยวและบริการเพิ่มขึ้น ร้อยละ			26	1,034,440,000	26	1,034,440,000
5.1 ต้นทาง : พัฒนาแหล่งท่องเที่ยว (ตัวชี้วัดที่ 1)			13	759,940,000	13	759,940,000
พื้นที่ภาคกลางตอนบน 1			13	759,940,000	13	759,940,000
โครงการ "เนรมิตอยุธยา" เพื่อความน่าอยู่และการท่องเที่ยวอย่าง			13	759,940,000	13	759,940,000
5.2 กลางทาง : การสร้างมูลค่าเพิ่มและนวัตกรรม (ตัวชี้วัดที่ 1)			9	200,500,000	9	200,500,000
พื้นที่ภาคกลางตอนบน 1			9	200,500,000	9	200,500,000
โครงการ "เนรมิตอยุธยา" เพื่อความน่าอยู่และการท่องเที่ยวอย่าง			9	200,500,000	9	200,500,000
5.3 ปลายทาง : การตลาด (ตัวชี้วัดที่ 1)			4	74,000,000	4	74,000,000
พื้นที่ภาคกลางตอนบน 1			4	74,000,000	4	74,000,000
โครงการ "เนรมิตอยุธยา" เพื่อความน่าอยู่และการท่องเที่ยวอย่าง			4	74,000,000	4	74,000,000
ตัวชี้วัดแนวทางที่ 5.10 มูลค่าการค้าและการลงทุนเพิ่มขึ้น ร้อยละ 3 ต่อปี	1	50,000,000			1	50,000,000
5.1 ต้นทาง : วายยุทธศาสตร์/การวิจัยและพัฒนา(R&D) + ปัจจัยพื้นฐาน (ตัวชี้วัดที่ 1)	1	50,000,000			1	50,000,000
ตัวชี้วัดแนวทางที่ 5.11 เพิ่มปริมาณนักท่องเที่ยวเชิงวัฒนธรรมในกลุ่มประเทศเป้าหมาย คือ จีน เกาหลี ญี่ปุ่น และรายได้จากการท่องเที่ยวและบริการเพิ่มขึ้น ไม่น้อยกว่าร้อยละ 5 ต่อปี	1	40,000,000			1	40,000,000
5.1 ต้นทาง : วายยุทธศาสตร์/การวิจัยและพัฒนา(R&D) + ปัจจัยพื้นฐาน (ตัวชี้วัดที่ 2)	1	40,000,000			1	40,000,000
พื้นที่ภาคเหนือตอนบน 2	1	40,000,000			1	40,000,000
โครงการการพัฒนาเมืองเก่าเพื่อการท่องเที่ยวกลุ่มล้านนาตะวันออก	1	40,000,000			1	40,000,000
ตัวชี้วัดแนวทางที่ 5.12 มูลค่าการค้าและการลงทุนเพิ่มขึ้น			2	500,000,000	2	500,000,000
5.1 ต้นทาง : สนับสนุนปัจจัยโครงสร้างพื้นฐานการค้าการลงทุน			2	500,000,000	2	500,000,000
พื้นที่ภาคเหนือตอนล่าง 1			2	500,000,000	2	500,000,000
โครงการยกระดับขีดความสามารถการค้า การลงทุน และระบบ Logistics ของกลุ่มจังหวัดภาคเหนือตอนล่าง 1			2	500,000,000	2	500,000,000
5.3 ปลายทาง : การตลาดการค้าการลงทุน					-	-
พื้นที่ภาคเหนือตอนล่าง 1					-	-
พื้นที่ภาคเหนือตอนล่าง 2			2	517,000,000	2	517,000,000
โครงการก่อสร้างปรับปรุงและพัฒนาบึงสีไฟ เพื่อส่งเสริมการท่องเที่ยวอย่างยั่งยืน			2	517,000,000	2	517,000,000
ตัวชี้วัดแนวทางที่ 5.2 รายได้จากการท่องเที่ยวและบริการเพิ่มขึ้น ร้อยละ 5	2	21,450,000			2	21,450,000
5.2 กลางทาง : การสร้างมูลค่าเพิ่มและนวัตกรรม	2	21,450,000			2	21,450,000
พื้นที่ภาคกลางตอนล่าง 2	2	21,450,000			2	21,450,000
โครงการขับเคลื่อนเศรษฐกิจและการท่องเที่ยวเพชรบูรณ์	2	21,450,000			2	21,450,000
ตัวชี้วัดแนวทางที่ 5.3 ผลิตภัณฑ์มวลรวมสาขาการขนส่ง สถานที่เก็บสินค้า และการคมนาคมเพิ่มขึ้น ร้อยละ	1	200,000,000	3	171,000,000	4	371,000,000
5.1 ต้นทาง : ศึกษา ออกแบบ พัฒนาโครงสร้างพื้นฐาน (ตัวชี้วัดที่ 1)	1	200,000,000	3	171,000,000	4	371,000,000

สรุปผลการพิจารณาของงบประมาณตามแผนปฏิบัติการประจำปีของกลุ่มจังหวัด
ประจำปีงบประมาณ พ.ศ. 2560 เพิ่มเติม

14

หน่วย : บาท

แนวทาง/ตัวชี้วัด/พื้นที่ภาค/กระทรวง/กรม	ผลการพิจารณา					
	บัญชี 1		บัญชี 2		บัญชี 1-2	
	รายการ	งบประมาณ	รายการ	งบประมาณ	รายการ	งบประมาณ
พื้นที่ภาคใต้ฝั่งอ่าวไทย	1	200,000,000	3	171,000,000	4	371,000,000
ก่อสร้างศูนย์กระจายสินค้าภาคใต้-ทุ่งสง			1	71,000,000	1	71,000,000
โครงการก่อสร้างทางแยกต่างระดับ (แยกเวียงสระ) จุดตัดทางหลวงหมายเลข 41 กับทางหลวงหมายเลข 4009					-	-
โครงการก่อสร้างทางรถไฟสายใหม่เพื่อการท่องเที่ยวเชื่อมอ่าวไทย-					-	-
โครงการเพิ่มศักยภาพในการเดินทางบนทางหลวงสายรอง ทางหลวงหมายเลข 4015 ตอนห้วยปริก - บ้านลือ่ง ระหว่าง กม. 80+896 - กม.93+030 ระยะทาง 12.134 กม.					-	-
ตัวชี้วัดแนวทางที่ 5.4 แหล่งน้ำเพื่อการเกษตรและอุปโภค บริโภคเพิ่มขึ้น			11	1,399,057,000	11	1,399,057,000
5.1 ต้นทาง : ศึกษา ออกแบบ พัฒนาโครงสร้างพื้นฐาน (ตัวชี้วัดที่ 2)			11	1,399,057,000	11	1,399,057,000
พื้นที่ภาคใต้ฝั่งอ่าวไทย			11	1,399,057,000	11	1,399,057,000
โครงการแผนการกระจายน้ำ			11	1,399,057,000	11	1,399,057,000
ตัวชี้วัดแนวทางที่ 5.5 อัตราการขยายตัวของผลิตภัณฑ์มวลรวมในกลุ่มจังหวัดเพิ่มขึ้น			5	653,000,000	5	653,000,000
5.1 ต้นทาง : พัฒนาโครงสร้างพื้นฐานให้ได้มาตรฐาน			5	653,000,000	5	653,000,000
พื้นที่ภาคใต้ฝั่งอันดามัน			5	653,000,000	5	653,000,000
โครงการพัฒนาและส่งเสริมเศรษฐกิจ เพื่อความเข้มแข็งและยั่งยืน กลุ่มจังหวัดภาคใต้ฝั่งอันดามัน			5	653,000,000	5	653,000,000
ตัวชี้วัดแนวทางที่ 5.6 วงเงินลงทุน BOI เพิ่มขึ้น 1 เท่าตัว			4	1,184,000,000	4	1,184,000,000
5.1 ต้นทาง : โครงสร้างพื้นฐาน			4	1,184,000,000	4	1,184,000,000
พื้นที่ภาคใต้ชายแดน			4	1,184,000,000	4	1,184,000,000
โครงการก่อสร้างทางแยกต่างระดับแยกควนลัง (จุดตัด ทล.4/ทล.			1	450,000,000	1	450,000,000
โครงการก่อสร้างทางเลี่ยงเมืองและสะพานข้ามแม่น้ำปัตตานี					-	-
โครงการก่อสร้างวงแหวนเลี่ยงเมืองยะลาฝั่งตะวันตก					-	-
5.1 ต้นทาง : ด้านการผลิต (ตัวชี้วัดที่ 1)	2	560,000,000			2	560,000,000
พื้นที่ภาคตะวันออก	2	560,000,000			2	560,000,000
โครงการพัฒนาโครงสร้างพื้นฐานบริเวณเขตพื้นที่เศรษฐกิจชายแดน	2	560,000,000			2	560,000,000
ตัวชี้วัดแนวทางที่ 5.8 รายได้จากการท่องเที่ยวและบริการเพิ่มขึ้น ร้อยละ	4	607,200,000			4	607,200,000
5.1 ต้นทาง : พัฒนาแหล่งท่องเที่ยว (ตัวชี้วัดที่ 2)	1	165,700,000			1	165,700,000
พื้นที่ภาคตะวันออก	1	165,700,000			1	165,700,000
โครงการพัฒนาและปรับปรุงแหล่งท่องเที่ยว	1	165,700,000			1	165,700,000
5.2 กลางทาง : การสร้างมูลค่าเพิ่มและนวัตกรรม (ตัวชี้วัดที่ 2)	3	441,500,000			3	441,500,000
พื้นที่ภาคตะวันออก	3	441,500,000			3	441,500,000
โครงการพัฒนาโครงสร้างพื้นฐาน สิ่งอำนวยความสะดวก และด้านความปลอดภัย	3	441,500,000			3	441,500,000
ตัวชี้วัดแนวทางที่ 5.9 มูลค่าผลิตภัณฑ์มวลรวมภาคเกษตรเพิ่มขึ้นไม่น้อยกว่าร้อยละ....	96	2,563,582,600	149	1,578,301,000	243	4,141,883,600
5.1 ต้นทาง : ปัจจัยการผลิตพื้นฐาน	74	2,187,807,700	118	1,376,135,000	190	3,563,942,700
พื้นที่ภาคตะวันออกเชิงเหนือตอนกลาง	74	2,187,807,700	118	1,376,135,000	190	3,563,942,700
พัฒนาคุณภาพการผลิตและเพิ่มมูลค่าผลผลิตข้าวหอมมะลิคุณภาพสูงครบวงจร	74	2,187,807,700	118	1,376,135,000	190	3,563,942,700
5.2 กลางทาง : การสร้างมูลค่าเพิ่มวิจัยและนวัตกรรม	20	375,009,900	28	93,666,000	48	468,675,900
พื้นที่ภาคตะวันออกเชิงเหนือตอนกลาง	20	375,009,900	28	93,666,000	48	468,675,900
พัฒนาคุณภาพการผลิตและเพิ่มมูลค่าผลผลิตข้าวหอมมะลิคุณภาพสูงครบวงจร	20	375,009,900	28	93,666,000	48	468,675,900
5.3 ปลายทาง : การจัดจำหน่ายและการตลาด	2	765,000	3	108,500,000	5	109,265,000
พื้นที่ภาคตะวันออกเชิงเหนือตอนกลาง	2	765,000	3	108,500,000	5	109,265,000
พัฒนาคุณภาพการผลิตและเพิ่มมูลค่าผลผลิตข้าวหอมมะลิคุณภาพสูงครบวงจร	2	765,000	3	108,500,000	5	109,265,000
รวมทั้งสิ้น	3,641	82,471,221,419	860	27,962,447,116	4,451	110,433,668,535

ด่วนที่สุด

ที่ นร ๐๗๒๕/๑๙๕

สำนักงบประมาณ

ถนนพระรามที่ ๖ กรุงเทพฯ ๑๐๕๐๐

๑๗ มกราคม ๒๕๖๐

เรื่อง การจัดทำงบประมาณรายจ่ายเพิ่มเติมประจำปีงบประมาณ พ.ศ. ๒๕๖๐ ของกลุ่มจังหวัด

เรียน เลขาธิการคณะรัฐมนตรี

อ้างถึง หนังสือสำนักเลขาธิการคณะรัฐมนตรี ด่วนที่สุด ที่ นร ๐๕๐๖/ว(ล) ๑๘๕๕

ลงวันที่ ๑๗ มกราคม ๒๕๖๐

ตามหนังสือที่อ้างถึง สำนักเลขาธิการคณะรัฐมนตรีขอให้สำนักงบประมาณเสนอความเห็นในส่วนที่เกี่ยวข้องเพื่อประกอบการพิจารณาของคณะรัฐมนตรี กรณีคณะกรรมการนโยบายการบริหารงานจังหวัดและกลุ่มจังหวัดแบบบูรณาการเสนอ เรื่อง การจัดทำงบประมาณรายจ่ายเพิ่มเติมประจำปีงบประมาณ พ.ศ. ๒๕๖๐ ของกลุ่มจังหวัด ดังนี้

๑. เห็นชอบกรอบวงเงินคำขอโครงการตามแนวทางการสร้างความเข้มแข็งและยั่งยืนให้กับเศรษฐกิจภายในประเทศ สำหรับโครงการตามแผนพัฒนากลุ่มจังหวัดแบบบูรณาการที่มีความพร้อมดำเนินการได้ โดยให้เป็นส่วนหนึ่งของแผนพัฒนาจังหวัด และแผนปฏิบัติการประจำปีของกลุ่มจังหวัด ประจำปีงบประมาณ พ.ศ. ๒๕๖๐ เพิ่มเติม โดยมีวงเงินทั้งสิ้น ๑๑๐,๔๓๓,๖๖๘,๕๓๕ บาท

๒. เห็นชอบวงเงินคำขอตีงงบประมาณรายจ่ายเพิ่มเติมประจำปีงบประมาณ พ.ศ. ๒๕๖๐ ของกลุ่มจังหวัดที่ยังไม่ได้รับจัดสรรในครั้งนี้อีกประมาณ ๙๑,๐๐๐ ล้านบาท ให้เสนอเป็นคำขอรับการจัดสรรงบประมาณรายจ่ายประจำปีงบประมาณ พ.ศ. ๒๕๖๑ โดยให้กลุ่มจังหวัดจัดทำแผนระยะปานกลาง ๕ ปี (พ.ศ. ๒๕๖๐ พ.ศ. ๒๕๖๑ - ๒๕๖๔) รองรับไว้ด้วยความละเอียดแจ้งแล้ว นั้น

สำนักงบประมาณพิจารณาแล้วขอเรียนว่า โครงการตามแนวทางการสร้างความเข้มแข็งและยั่งยืนให้กับเศรษฐกิจภายในประเทศเป็นการดำเนินงานโดยใช้การวางแผนบูรณาการเชิงพื้นที่ในระดับกลุ่มจังหวัด ซึ่งเป็นการจัดทำแผนในลักษณะบูรณาการทั้ง ๓ มิติ โดยใช้กระบวนการตามแนวทางการประชารัฐและถือเป็นส่วนหนึ่งของแผนพัฒนาจังหวัด มุ่งหวังให้กลุ่มจังหวัดเป็นหน่วยงานหลักในการขับเคลื่อนการพัฒนาตามยุทธศาสตร์การพัฒนาภาคอันสอดคล้องกับยุทธศาสตร์ชาติ ๒๐ ปี แผนพัฒนาเศรษฐกิจและสังคมแห่งชาติ ฉบับที่ ๑๒ และนโยบายรัฐบาล ทำให้มีการเสริมสร้างความเข้มแข็งและยั่งยืนให้กับเศรษฐกิจภายในประเทศ การพัฒนาเศรษฐกิจฐานรากและชุมชนเข้มแข็ง และส่งเสริมการเพิ่มขีดความสามารถการแข่งขันของอุตสาหกรรมตามศักยภาพของพื้นที่ โดยค่าใช้จ่ายในการดำเนินโครงการฯ นั้น

/กลุ่มจังหวัด...

กลุ่มจังหวัดได้จัดทำคำขอตั้งงบประมาณ จำนวน ๕,๐๓๘ โครงการ วงเงิน ๑๗๑,๘๒๓,๕๖๙,๑๑๙ บาท ซึ่งคณะกรรมการกลั่นกรองโครงการตามแนวทางการสร้างความเข้มแข็งและยั่งยืนให้กับเศรษฐกิจภายในประเทศ ได้พิจารณาเห็นชอบเป็นคำขอตั้งงบประมาณรายจ่ายเพิ่มเติมประจำปีงบประมาณ พ.ศ. ๒๕๖๐ โดยเป็นโครงการที่มีความเหมาะสม ความพร้อมที่จะดำเนินการ จำนวน ๔,๔๕๑ โครงการ วงเงิน ๑๑๐,๔๓๓,๖๖๘,๕๓๕ บาท ซึ่งคณะกรรมการนโยบายการบริหารงานจังหวัดและกลุ่มจังหวัดแบบบูรณาการ (ก.น.จ.) ได้พิจารณาเห็นชอบกรอบวงเงินคำขอของงบประมาณรายจ่ายเพิ่มเติมประจำปีงบประมาณ พ.ศ. ๒๕๖๐ เพื่อการดังกล่าว เบื้องต้น และเห็นชอบให้กลุ่มจังหวัดเสนอคำขอตั้งงบประมาณรายจ่ายเพิ่มเติมประจำปีงบประมาณ พ.ศ. ๒๕๖๐ ของกลุ่มจังหวัดที่ยังไม่ได้รับจัดสรรในครั้งนี้อีกประมาณ ๙๑,๐๐๐ ล้านบาท เพื่อเสนอเป็นคำขอรับการจัดสรรงบประมาณรายจ่ายประจำปีงบประมาณ พ.ศ. ๒๕๖๑ ดังนั้น เพื่อให้การดำเนินโครงการตามแนวทางการสร้างความเข้มแข็งและยั่งยืนให้กับเศรษฐกิจภายในประเทศของกลุ่มจังหวัดเป็นไปด้วยความเรียบร้อยอย่างต่อเนื่อง จึงเห็นสมควรที่คณะรัฐมนตรีจะพิจารณาให้ความเห็นชอบคำขอตั้งงบประมาณรายจ่ายเพิ่มเติมประจำปีงบประมาณ พ.ศ. ๒๕๖๐ ของกลุ่มจังหวัด ตามที่คณะกรรมการนโยบายการบริหารงานจังหวัดและกลุ่มจังหวัดแบบบูรณาการ (ก.น.จ.) เสนอทั้ง ๒ ข้อ และกลุ่มจังหวัดเริ่มดำเนินการเสนอคำขอตั้งงบประมาณรายจ่ายประจำปีงบประมาณ พ.ศ. ๒๕๖๑ เพิ่มเติมอีกจำนวน ๙๑,๐๐๐ ล้านบาท รวมทั้งให้กลุ่มจังหวัดจัดทำแผนระยะปานกลาง ๕ ปี (พ.ศ. ๒๕๖๐, พ.ศ. ๒๕๖๑ - ๒๕๖๔) รองรับไว้ด้วย

จึงเรียนมาเพื่อโปรดนำเสนอความเห็นประกอบการพิจารณาของคณะรัฐมนตรีต่อไป

ขอแสดงความนับถือ



(นายสมศักดิ์ โชติรัตนะศิริ)


ผู้อำนวยการสำนักงบประมาณ

กองจัดทำงบประมาณเพื่อการบูรณาการงบประมาณเขตพื้นที่
และการบูรณาการงบประมาณในการบริหารราชการในต่างประเทศ

โทร. ๐ ๒๒๖๕ ๒๒๒๕

โทรสาร ๐ ๒๒๘๘ ๖๖๕๖

สำเนาถูกต้อง



(จาเอกชัยพล ภูตองลม)

นักวิเคราะห์นโยบายและแผนชำนาญการพิเศษ

