

รายงานผลการดำเนินงาน  
กิจกรรมเพาะชำกล้าไม้เพื่อเพิ่มพื้นที่สีเขียว  
ตามแผนงานพื้นฐานด้านการจัดสร้างการเติบโตบนคุณภาพชีวิตที่เป็นมิตรต่อสิ่งแวดล้อม ผลผลิต  
พื้นที่ป่าไม้ได้รับการบริหารจัดการ กิจกรรมหลักฟื้นฟูป่าไม้ กิจกรรมเพาะชำกล้าไม้เพื่อเพิ่มพื้นที่สีเขียว  
(งานพัฒนาป่าชุมชนเมืองเพื่อลดสถานะโลกร้อน) ประจำปีงบประมาณ พ.ศ. ๒๕๖๖

ศูนย์ส่งเสริมวนศาสตร์ชุมชนที่ ๒ (เพชรบูรณ์)  
สำนักจัดการป่าชุมชน กรมป่าไม้

## คำนำ

กิจกรรมเพาะชำกล้าไม้เพื่อเพิ่มพื้นที่สีเขียว ประจำปีงบประมาณ พ.ศ. ๒๕๖๖ ดำเนินงานตามแผนงานพื้นฐานด้านการจัดสร้างการเติบโตบนคุณภาพชีวิตที่เป็นมิตรต่อสิ่งแวดล้อม ผลผลิตพื้นที่ป่าไม้ได้รับการบริหารจัดการ กิจกรรมหลักฟื้นฟูป่าไม้ กิจกรรมเพาะชำกล้าไม้เพื่อเพิ่มพื้นที่สีเขียว (งานพัฒนาป่าชุมชนเมืองเพื่อลดสถานะโลกร้อน) ประจำปีงบประมาณ พ.ศ. ๒๕๖๖

ศูนย์ส่งเสริมวนศาสตร์ชุมชนที่ ๒ (เพชรบูรณ์) จึงได้รวบรวมข้อมูลการดำเนินงาน และภาพถ่ายกิจกรรมการดำเนินงานขึ้นเป็นรูปเล่ม ในโอกาสนี้ศูนย์ส่งเสริมวนศาสตร์ชุมชนที่ ๒ (เพชรบูรณ์) ขอขอบคุณประชาชนทุกท่าน ทุกหน่วยงานภาครัฐ และทุกองค์กร ที่ให้ความสนใจและร่วมมือในการเข้าร่วมกิจกรรมอย่างยิ่ง ทำให้การดำเนินงานกิจกรรมกิจกรรมเพาะชำกล้าไม้เพื่อเพิ่มพื้นที่สีเขียว ประจำปีงบประมาณ พ.ศ. ๒๕๖๖ สำเร็จลุล่วงด้วยดีและเป็นไปตามวัตถุประสงค์ทุกประการ

ศูนย์ส่งเสริมวนศาสตร์ชุมชนที่ ๒ (เพชรบูรณ์)

สำนักจัดการป่าชุมชน กรมป่าไม้

## สารบัญ

	หน้า
<b>แผนงานกิจกรรมเพาะชำกล้าไม้ทั่วไป</b>	<b>๑</b>
<b>ผลการดำเนินงาน กิจกรรมเพาะชำกล้าไม้ทั่วไป</b>	<b>๒</b>
คัดเลือกพันธุ์ไม้ที่เหมาะสมกับท้องถิ่น	๒
เพาะชำกล้าไม้จากแหล่งเมล็ดพันธุ์ดี	๑๒
ดำเนินการแจกจ่ายกล้าไม้สำหรับปลูกตามแบบขอรับกล้าไม้	๒๗
<b>ภาคผนวก</b>	<b>๔๑</b>
ตารางบัญชีแจกจ่ายกล้าไม้ประจำเดือน มิถุนายน (พช.๑)	๔๒
ตารางบัญชีแจกจ่ายกล้าไม้ประจำเดือน มิถุนายน (พช.๒)	๔๔
ตารางสรุปผลการแจกจ่ายกล้าไม้ประจำเดือน มิถุนายน (พช.๓)	๖๒
ตารางบัญชีแจกจ่ายกล้าไม้ประจำเดือน กรกฎาคม (พช.๑)	๖๓
ตารางบัญชีแจกจ่ายกล้าไม้ประจำเดือน กรกฎาคม (พช.๒)	๖๕
ตารางสรุปผลการแจกจ่ายกล้าไม้ประจำเดือน กรกฎาคม (พช.๓)	๘๔
ตารางสรุปผลการแจกจ่ายกล้าไม้ประจำเดือน ตุลาคม-กรกฎาคม (แบบ พช.๓)	๘๕
แบบติดตามประเมินผลการปลูกต้นไม้ที่แจกจ่าย (แบบ พช.๔)	
จำนวน ๑,๐๐๑ กล้าขึ้นไป	๘๖
แบบติดตามประเมินผลการปลูกต้นไม้ที่แจกจ่าย (แบบ พช.๔)	
๑-๑,๐๐๐ กล้า	๑๐๐
ตารางสรุปผลการติดตามและประเมินผลการแจกจ่ายกล้าไม้ (แบบ พช.๕)	
จำนวน ๑,๐๐๑ กล้าขึ้นไป	๑๑๔
ตารางสรุปผลการติดตามและประเมินผลการแจกจ่ายกล้าไม้ (แบบ พช.๕)	
จำนวน ๑-๑,๐๐๐ กล้า	๑๑๗
<b>สรุปแบบสำรวจความพึงพอใจของประชาชน</b>	<b>๑๒๐</b>

## ๑. แผนงานกิจกรรมเพาะชำกล้าไม้ทั่วไป

ดำเนินการเพาะชำกล้าไม้ เพื่อแจกจ่ายให้หน่วยงาน/องค์กร โดยเฉพาะองค์กรปกครองส่วนท้องถิ่น โรงเรียนหรือสถาบันการศึกษาในท้องถิ่น รวมถึงบุคคลทั่วไป ที่ประสงค์จะนำไปปลูกในพื้นที่ที่มีเอกสารสิทธิ์ ที่ดินสาธารณะประโยชน์ ที่ดินหน่วยงานราชการ ป่าสงวนแห่งชาติ พื้นที่ป่าไม้ ฯลฯ เพื่อเพิ่มพื้นที่สีเขียวในเขตชุมชนเมืองหรือชนบท ทั้งนี้ได้ดำเนินดังนี้

- ๑.๑ คัดเลือกพันธุ์ไม้ที่ต้องการเพาะชำตามบัญชีพรรณไม้ที่ควรเลือกใช้งานภูมิทัศน์หรือพรรณไม้ท้องถิ่นตามความเหมาะสม
- ๑.๒ เพาะชำกล้าไม้จากแหล่งเมล็ดพันธุ์ดี
- ๑.๓ ดำเนินการแจกจ่ายกล้าไม้สำหรับปลูกตามแบบขอรับกล้าไม้ (พช.๒) ในพื้นที่ที่มีศักยภาพในการเพิ่มพื้นที่สีเขียว
- ๑.๔ ดำเนินการกิจกรรมเพาะชำกล้าไม้ทั่วไป ตามระเบียบกรมป่าไม้วาดด้วยการแจกจ่ายกล้าไม้ พ.ศ. ๒๕๖๒ อย่างเคร่งครัด



## ผลการดำเนินงาน กิจกรรมเพาะชำกล้าไม้ทั่วไป

- คัดเลือกพันธุ์ไม้ที่ต้องการเพาะชำตามบัญชีกล้าไม้ที่ควรเลือกใช้งานภูมิทัศน์หรือพรรณไม้ท้องถิ่นตามความเหมาะสม พันธุ์ไม้ที่ศูนย์ส่งเสริมวนศาสตร์ชุมชนที่2 (เพชรบูรณ์) ได้พิจารณาแล้วว่าพันธุ์ไม้ดังต่อไปนี้มีความเหมาะสมสำหรับการนำไปปลูกในพื้นที่ท้องถิ่น ได้แก่

๑. สัก
๒. มะไฟ
๓. หว้า
๔. มะขามป้อม
๕. ตี๋
๖. ทองอุไร
๗. กัลปพฤกษ์
๘. ประดู่
๙. มะฮอกกานี
๑๐. เหลืองเขียงราย
๑๑. ชี้เหล็กบ้าน
๑๒. ชะอม
๑๓. มะขามเปรี้ยว
๑๔. มะเฒ่าหลวง
๑๕. แดง
๑๖. ยางนา
๑๗. พะยูง

ภาพถ่ายพันธุ์ไม้ที่เพาะชำตามบัญชีกล้าไม้

๑. สัก จำนวน ๕,๐๐๐ กล้า



๒. มะไฟ จำนวน ๑๐,๐๐๐ กล้า





๓. หว่า จำนวน ๕,๐๐๐ กล้า



๔. มะขามป้อม จำนวน ๕,๐๐๐ กล้า





๕. ติ้ว จำนวน ๘,๐๐๐ กล้า



๖. ทองอุไร จำนวน ๒๐,๐๐๐ กล้า





๗. กัลปพฤกษ์ จำนวน ๒,๐๐๐ กล้า



๘. ประดู่ จำนวน ๕,๐๐๐ กล้า





๙. มะฮอกกานี จำนวน ๑๐,๐๐๐ กกล้า



๑๐. เหลืองเชียงราย จำนวน ๒,๐๐๐ กกล้า



๑๑. ขี้เหล็กบ้าน จำนวน ๔,๐๐๐ กิโลกรัม



๑๒. ชะอม จำนวน ๑๕,๐๐๐ กิโลกรัม





๑๓. มะขามเปรี้ยว จำนวน ๕,๐๐๐ กิ่ง



๑๔. มะเฒ่าหลวง จำนวน ๗,๐๐๐ กิ่ง





๑๕. แดง จำนวน ๒,๐๐๐ กล้า



๑๖. ยางนา จำนวน ๒๐,๐๐๐ กล้า



๑๗. พะยุง จำนวน ๕,๐๐๐ กิ่ง





- เพาะชำกล้าไม้จากแหล่งเมล็ดพันธุ์ดี

- ศูนย์ส่งเสริมวนศาสตร์ชุมชนที่๒ (เพชรบูรณ์) ได้จัดหาเมล็ดพันธุ์ไม้ตามบัญชีกล้าไม้ จัดหาเมล็ดพันธุ์ไม้ที่เหมาะสมกับพื้นที่ปลูก รวมถึงการเพาะชำกล้าไม้ตามขั้นตอน ซึ่งมีขั้นตอนดังต่อไปนี้



ภาพถ่ายการจัดหาเมล็ดพันธุ์ไม้





ภาพถ่ายการจัดหาเมล็ดพันธุ์ไม้





\* ภาพถ่ายการจัดการเมล็ดพันธุ์ไม้





\* ภาพถ่ายการเตรียมกระบะเพาะ





\* ภาพถ่ายการเพาะเมล็ดพันธุ์ไม้





\* ภาพถ่ายการเพาะเมล็ดพันธุ์ไม้





\* ภาพถ่ายการเตรียมพื้นที่กรอกถุง





\*ภาพถ่ายการเตรียมดินและแกลบ





\*ภาพถ่ายการเตรียมดินและแกลบ





\* ภาพถ่ายการผสมดินกับแกลบสำหรับกรอกถุ้ง





\* ภาพถ่ายการกรอกถุง





\* ภาพถ่ายการซำกล้าไม้






\* ภาพถ่ายการซำกล้าไม้





\* ภาพถ่ายการซำกล้าไม้





\* ภาพถ่ายการซำกล้าไม้



\* ดำเนินการแจกจ่ายกล้าไม้สำหรับปลูกตามแบบขอรับกล้าไม้

- ภาพถ่ายการแจกจ่ายกล้าไม้ ประจำปีงบประมาณ พ.ศ.๒๕๖๖





- ภาพถ่ายการแจกจ่ายกล้าไม้ ประจำปีงบประมาณ พ.ศ.๒๕๖๖





- ภาพถ่ายการแจกจ่ายกล้าไม้ ประจำปีงบประมาณ พ.ศ.๒๕๖๖





- ภาพถ่ายการแจกจ่ายกล้าไม้ ประจำปีงบประมาณ พ.ศ.๒๕๖๖





- ภาพถ่ายการแจกจ่ายกล้าไม้ ประจำปีงบประมาณ พ.ศ.๒๕๖๖





- ภาพถ่ายการแจกจ่ายกล้าไม้ ประจำปีงบประมาณ พ.ศ.๒๕๖๖





- ภาพถ่ายการแจกจ่ายกล้าไม้ ประจำปีงบประมาณ พ.ศ.๒๕๖๖





- ภาพถ่ายการแจกจ่ายกล้าไม้ ประจำปีงบประมาณ พ.ศ.๒๕๖๖





- ภาพถ่ายการแจกจ่ายกล้าไม้ ประจำปีงบประมาณ พ.ศ.๒๕๖๖





- ภาพถ่ายการแจกจ่ายกล้าไม้ ประจำปีงบประมาณ พ.ศ.๒๕๖๖





- ภาพถ่ายการแจกจ่ายกล้าไม้ ประจำปีงบประมาณ พ.ศ.๒๕๖๖





- ภาพถ่ายการแจกจ่ายกล้าไม้ ประจำปีงบประมาณ พ.ศ.๒๕๖๖





- ภาพถ่ายการแจกจ่ายกล้าไม้ ประจำปีงบประมาณ พ.ศ.๒๕๖๖





- ภาพถ่ายการแจกจ่ายกล้าไม้ ประจำปีงบประมาณ พ.ศ.๒๕๖๖





# ภาคผนวก



ดำเนินการแจกจ่ายกล้าไม้สำหรับปลูกตามแบบขอรับกล้าไม้ (พช.๑,๒,๓,๔ และแบบ พช.๕) ในพื้นที่ที่มีศักยภาพในการเพิ่มพื้นที่สีเขียว  
 ตารางบัญชีแจกจ่ายกล้าไม้ประจำเดือน มิถุนายน พ.ศ. ๒๕๖๖ (แบบ พช.๑)

แบบ พช.1

**บัญชีกล้าไม้**  
 กิจกรรมพัฒนาป่าชุมชนเมืองเพื่อลดสภาวะโลกร้อน  
 ประจำเดือน มิถุนายน พ.ศ. 2566 กล้าที่เพาะชำในบึงประมาณ 2566 แพนเพาะชำกล้าไม้ 130,000 กล้า  
 ชื่อหน่วยงาน ศูนย์ส่งเสริมวนศาสตร์ชุมชนที่2 (เพชรบูรณ์) สังกัด สำนักจัดการป่าชุมชน กรมป่าไม้

ลำดับ ที่	ชนิดไม้	กล้าไม้ คงเหลือ จากเดือนก่อน	เพาะเพิ่ม เดือนนี้	รวม	จำนวนกล้าไม้ที่เพาะสะสม ตั้งแต่เดือนตุลาคม ถึง		จ่ายเดือนนี้	จำนวนกล้าไม้ที่จ่ายสะสม ตั้งแต่เดือนตุลาคม ถึง		คงเหลือ	หมายเหตุ
					เดือนก่อน	เดือนนี้		เดือนก่อน	เดือนนี้		
1	สัก	5,000	0	5,000	5,000	5,000	1,455	0	1,455	3,545	
2	มะไฟ	10,000	0	10,000	10,000	10,000	1,595	0	1,595	8,405	
3	หว้า	5,000	0	5,000	5,000	5,000	855	0	855	4,145	
4	มะขามป้อม	5,000	0	5,000	5,000	5,000	1,455	0	1,455	3,545	
5	ติ้ว	8,000	0	8,000	8,000	8,000	1,175	0	1,175	6,825	
6	ทองอุไร	20,000	0	20,000	20,000	20,000	3,130	0	3,130	16,870	
7	กัลปพฤกษ์	2,000	0	2,000	2,000	2,000	1,370	0	1,370	630	
8	ประดู่ป่า	5,000	0	5,000	5,000	5,000	705	0	705	4,295	
9	มะฮอกกานี	10,000	0	10,000	10,000	10,000	2,205	0	2,205	7,795	
10	เหลืองเขี้ยวราย	2,000	0	2,000	2,000	2,000	1,500	0	1,500	500	
11	ซีเหล็กบ้าน	4,000	0	4,000	4,000	4,000	2,280	0	2,280	1,720	
12	ชะอม	15,000	0	15,000	15,000	15,000	2,760	0	2,760	12,240	
13	มะขามเปรี้ยว	5,000	0	5,000	5,000	5,000	945	0	945	4,055	
	<b>รวม</b>	<b>96,000</b>	<b>0</b>	<b>96,000</b>	<b>96,000</b>	<b>96,000</b>	<b>21,430</b>	<b>0</b>	<b>21,430</b>	<b>74,570</b>	



ตารางบัญชีแจกจ่ายกล้าไม้ประจำเดือน มิถุนายน พ.ศ. ๒๕๖๖ (แบบ พช.๑)

ลำดับ ที่	ชนิดไม้	กล้าไม้ คงเหลือ จากเดือนก่อน	เพาะเพิ่ม เดือนนี้	รวม	จำนวนกล้าไม้ที่เพาะสะสม ตั้งแต่เดือนตุลาคม ถึง		จ่ายเดือนนี้	จำนวนกล้าไม้ที่จ่ายสะสม ตั้งแต่เดือนตุลาคม ถึง		คงเหลือ	หมายเหตุ
					เดือนก่อน	เดือนนี้		เดือนก่อน	เดือนนี้		
		96,000	0	96,000	96,000	96,000	21,430	0	21,430	74,570	
14	มะปราง	7,000	0	7,000	7,000	7,000	1,120	0	1,120	5,880	
15	แดง	2,000	0	2,000	2,000	2,000	1,075	0	1,075	925	
16	ยางนา	20,000	0	20,000	20,000	20,000	2,265	0	2,265	17,735	
17	พะยุง	5,000	0	5,000	5,000	5,000	1,425	0	1,425	3,575	
	<b>รวม</b>	<b>130,000</b>	<b>0</b>	<b>130,000</b>		<b>130,000</b>	<b>27,315</b>	<b>0</b>	<b>27,315</b>	<b>102,685</b>	


หมายเหตุ - หน่วยงานเพาะชำรายงานผลต้นสังกัด ตามกำหนดระยะเวลา  
- แยกแบบรายงานกล้าไม้ที่เพาะในแต่ละปี และแต่ละกิจกรรม

ผู้รายงาน.....  
( นางสาวสุนทรี พลอยรุ่งโรจน์ )  
นักวิชาการป่าไม้ชำนาญการ หัวหน้าที่  
หัวหน้าศูนย์ส่งเสริมวนศาสตร์ชุมชนที่2 (เพชรบูรณ์)



รายงานบัญชีแจกจ่ายกล้าไม้ประจำเดือน มิถุนายน พ.ศ. ๒๕๖๖ (แบบ พช.๒)

งบงาน / โครงการ เพาะชำกล้าไม้ทั่วไป ประจำปีงบประมาณ พ.ศ. 2566  
 ประจำเดือน..... มิถุนายน..... พ.ศ. ๒๕๖๖

ลำดับ ที่	ชื่อ-นามสกุลผู้ขอ	ที่อยู่และเบอร์โทรศัพท์	ชนิดกล้าไม้ที่จ่าย	จำนวน (กล้า)	รวม (กล้า)	สถานที่ปลูก	ลงนามผู้รับ	ลักษณะการปลูก
	<del>นางสาวสุวิมล ใจดี</del>	๐๒ หมู่ ๑๑ ซ.หนองเป็ด ๑-๓๓๑ จ.เพชรบูรณ์	ขาน้ำ	50		บ้านธาตุนคร	<del>นางสาวสุวิมล ใจดี</del>	
			ไม้พุ่มต้น	50		๑๑ ๑		
			กล้วย	50		๓๒ หนองเป็ด		
			กล้วย	50		๑๒ ๑๓๐		
		061-3377061	กล้วยน้ำว้า	50		๑๓ เพชรบูรณ์		
			กล้วย	50				
		๐81-๐๐39567	กล้วย	50				
			กล้วยน้ำว้า	50				
			กล้วยน้ำว้า	50				
			กล้วยน้ำว้า	50				
			กล้วยน้ำว้า	50	๑๕๐			
		สำเนาถูกต้อง						
								
		(นางสาวสุนทร พลอยรุ่งโรจน์) ข้าราชการป่าไม้ชำนาญการ						



ตารางบัญชีแจกจ่ายกล้าไม้ประจำเดือน มิถุนายน พ.ศ. ๒๕๖๖ (แบบ พช.๒)

แบบ พช. 2

ทะเบียนจ่ายกล้าไม้

ชื่อหน่วยงานหรือสำนักงาน ศูนย์ส่งเสริมวนศาสตร์ชุมชนที่ 2 (พช) อำเภอ เขาค้อ จังหวัด เพชรบูรณ์

งบงาน / โครงการ เพาะชำกล้าไม้ทั่วไป ประจำปีงบประมาณ พ.ศ. 2566

ประจำเดือน มิถุนายน พ.ศ. 2566

ลำดับ ที่	ชื่อ-นามสกุลผู้ขอ	ที่อยู่และเบอร์โทรศัพท์	ชนิดกล้าไม้ที่จ่าย	จำนวน (กล้า)	รวม (กล้า)	สถานที่ปลูก	ลงนามผู้รับ	ลักษณะการปลูก
	นางจรูญ ตันคำหาญ	266 ม. 11 ต.หนองบัว อ.เขาค้อ จ.เพชรบูรณ์	กล้า	100		บ้านหนองบัว		
		๐๖๑-4๗5322	กล้า	50		๑.11 ต.หนองบัว		
			กล้า	100		๑.18๗๓๐		
			กล้า	๖๐		๑.เพชรบูรณ์		
			กล้า	10				
			กล้า	50				
			กล้า	50				
			กล้า	20				
			กล้า	40				
			กล้า	50				
			กล้า	30				
			กล้า	๕๐	600			

สำเนาถูกต้อง

(นางสาวสุนทรี พลอยรุ่งโรจน์)  
ข้าราชการป่าไม้ชำนาญการ

- หมายเหตุ
1. นามผู้รับกล้าไม้ได้เขียนตัวบรรจงประกอบลายเซ็น
  2. ลักษณะการปลูก (เป็นแปลง, หัวไร่ปลายนา, ช้างทาง, หัวไร่)












ตารางบัญชีแจกจ่ายกล้าไม้ประจำเดือน มิถุนายน พ.ศ. ๒๕๖๖ (แบบ พช.๒)

ทะเบียนจ่ายกล้าไม้

ชื่อหน่วยงานหรือสำนักงาน ศูนย์ส่งเสริมวนศาสตร์ชุมชนที่ 2 (พช) อำเภอ เขาค้อ จังหวัด เพชรบูรณ์  
 งบงาน / โครงการ เพาะชำกล้าไม้ทั่วไป ประจำปีงบประมาณ พ.ศ. 2566  
 ประจำเดือน มิถุนายน พ.ศ. ๒๕๖๖

ลำดับที่	ชื่อ-นามสกุลผู้ขอ	ที่อยู่และเบอร์โทรศัพท์	ชนิดกล้าไม้ที่จ่าย	จำนวน (กล้า)	รวม (กล้า)	สถานที่ปลูก	ลงนามผู้รับ	ลักษณะการปลูก
	วิชัยวัฒน์	144 หมู่ 1 ต. ส.ส.ระพว ๑. 187๗0	ยางนา	50		บ้านสวนระพว	วิชัยวัฒน์	
	หวงใจนิตย์	จ. เพชรบูรณ์	พ.ช.ย	50		ม. 1 ต. ส.ส.ระพว		
			จ. อ.ร	50		๑. 18๗๗๐		
			ส. รามเมือง	20		จ. เพชรบูรณ์		
			ส. ไร่	50				
			อ. ว	40				
			ข. ว	30				
			ส. ก	30				
			ส. ไร่	50	370			
		สำเนาถูกต้อง						
								
		(นางสาวสุนทร พลอยรุ่งโรจน์) นักวิชาการป่าไม้ชำนาญการ						

















ตารางบัญชีแจกจ่ายกล้าไม้ประจำเดือน มิถุนายน พ.ศ. ๒๕๖๖ (แบบ พช.๒)

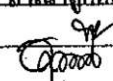
แบบ

ทะเบียนจ่ายกล้าไม้

ชื่อหน่วยงานหรือสำนักงาน ศูนย์ส่งเสริมวนศาสตร์ชุมชนที่ 2 (พช) อำเภอ เขาค้อ จังหวัด เพชรบูรณ์

งบงาน / โครงการ เพาะชำกล้าไม้ทั่วไป ประจำปีงบประมาณ พ.ศ. 2566

ประจำเดือน มิถุนายน พ.ศ. 2566

ลำดับ ที่	ชื่อ-นามสกุลผู้ขอ	ที่อยู่และเบอร์โทรศัพท์	ชนิดกล้าไม้ที่จ่าย	จำนวน (กล้า)	รวม (กล้า)	สถานที่ปลูก	ลงนามผู้รับ	ลักษณะการปลูก	
	พวงกตอว, กอวณวิ	๐๘๙-๙๖๘๖๘๗๖	ส. ไร่	50		อ. เขาค้อ ๕๖๑๐๐๖	ก. กอวณ		
		๖/ ๙. 9 ต. เขาค้อ อ. เขาค้อ	ส. ขางหมื่นไร่	50		๙. 9 ต. เขาค้อ อ. เขาค้อ			
		๐. 1๘๗๖๐ อ. เพชรบูรณ์	ซีพีเอส	50		๐. 1๘๗๖๐			
			สีก	50		อ. เพชรบูรณ์			
			ส. ไร่	50					
			ส. ไร่	50					
			ทอ. ไร่	100					
			ส. ขางหมื่นไร่	50	450				
		<p>สำเนาถูกต้อง</p>  <p>(นางสาวสุนทรี พลอยรุ่งโรจน์) ข้าราชการป่าไม้ชำนาญการ</p>							

หมายเหตุ

1. นามผู้รับกล้าไม้ให้เขียนตัวบรรจงประกอบลายเซ็น
2. ลักษณะการปลูก (เป็นแปลง, ทั่วไป, ข้างทาง, ไร่)






ตารางบัญชีแจกจ่ายกล้าไม้ประจำเดือน มิถุนายน พ.ศ. ๒๕๖๖ (แบบ พช.๒)

ทะเบียนจ่ายกล้าไม้

ชื่อหน่วยงานหรือสำนักงาน ศูนย์ส่งเสริมวนศาสตร์ชุมชนที่ 2 (พช) อำเภอ เขาค้อ จังหวัด เพชรบูรณ์

งบงาน / โครงการ เพาะชำกล้าไม้ทั่วไป ประจำปีงบประมาณ พ.ศ. 2566

ประจำเดือน มิถุนายน พ.ศ. ๒๕๖๖

ลำดับ ที่	ชื่อ-นามสกุลผู้ขอ	ที่อยู่และเบอร์โทรศัพท์	ชนิดกล้าไม้ที่จ่าย	จำนวน (กล้า)	รวม (กล้า)	สถานที่ปลูก	ลงนามผู้รับ	ลักษณะการปลูก
	นางอ.โรจน์ ไร่แดง	061-2909951	กล้าพุดม	50		อ.วังสามหมอ	นางอ.โรจน์	
		A2 ม. 3 ต.วังสามหมอ อ.วังสามหมอ	กล้า	50		อ.วังสามหมอ		
		จ.เพชรบูรณ์	กล้า	50		อ.วังสามหมอ		
			พริกต้นนา	50		จ.เพชรบูรณ์		
			ม.ทพ. 13/๖๖	20	220			
		สำเนาถูกต้อง						
		 (นางสาวสุนทร พลอยรุ่งโรจน์) ด้รบริหารป่าไม้ชำนาญการ						

- หมายเหตุ
1. นามผู้รับกล้าไม้ให้เขียนตัวบรรจงประกอบลายเซ็น
  2. ลักษณะการปลูก (เป็นแปลง, หัวไร่ปลายนา, ข้างทาง, ทั่วไป)



ตารางบัญชีแจกจ่ายกล้าไม้ประจำเดือน มิถุนายน พ.ศ. ๒๕๖๖ (แบบ พช.๒)

ทะเบียนจ่ายกล้าไม้

ชื่อหน่วยงานหรือสำนักงาน ศูนย์ส่งเสริมวนศาสตร์ชุมชนที่ 2 (พช) อำเภอ เขาค้อ จังหวัด เพชรบูรณ์

งบงาน / โครงการ เพาะชำกล้าไม้ทั่วไป ประจำปีงบประมาณ พ.ศ. 2566

ประจำเดือน มิถุนายน พ.ศ. ๒๕๖๖

ลำดับ ที่	ชื่อ-นามสกุลผู้ขอ	ที่อยู่และเบอร์โทรศัพท์	ชนิดกล้าไม้ที่จ่าย	จำนวน (กล้า)	รวม (กล้า)	สถานที่ปลูก	ลงนามผู้รับ	ลักษณะการปลูก
	ประจักษ์ ฐิตะ	2012 ม. 7 ต. เขาค้อ อ. เขาค้อ จ. เพชรบูรณ์ (056 712 2319)	ชำ	15		วัดดอนทราย ม. 3	ประจักษ์ ฐิตะ	
			ชำ - ขามฟอสม	20		ค. วนศาสตร์ มช		
			ชำ - สักขี้ผึ้ง	30		ค. วนศาสตร์ มช		
			ชำ - ขางคอกสีเข้	10		ค. วนศาสตร์ มช		
			ชำ - อบ	10				
			ชำ - หนง	20				
			ชำ - ฝง	20				
			ชำ - กล้วย	20				
			ชำ - สัก	10				
			ชำ - แดง	10				
			ชำ - บอกริม	10				
			ชำ - งาม	20	195			
		สำเนาถูกต้อง						
		(นางสาวสุนทรี พลอยรุ่งโรจน์) ข้าราชการป่าไม้ชำนาญการ						

- หมายเหตุ
1. นามผู้รับกล้าไม้ให้เขียนตัวบรรจงประกอบลายเซ็น
  2. ลักษณะการปลูก (เป็นแปลง, ทั่วไปป่าเขา, ช้างทาง, ทั่วไป)







ตารางบัญชีแจกจ่ายกล้าไม้ประจำเดือน มิถุนายน พ.ศ. ๒๕๖๖ (แบบ พช.๒)

ทะเบียนจ่ายกล้าไม้

ชื่อหน่วยงานหรือสำนักงาน ศูนย์ส่งเสริมวนศาสตร์ชุมชนที่ 2 (พช) อำเภอ เขาค้อ จังหวัด เพชรบูรณ์

งบบาน / โครงการ เพาะชำกล้าไม้ทั่วไป ประจำปีงบประมาณ พ.ศ. 2566

ประจำเดือน มิถุนายน ๒๕๖๖ พ.ศ. ๒๕๖๖

ลำดับ ที่	ชื่อ-นามสกุลผู้ขอ	ที่อยู่และเบอร์โทรศัพท์	ชนิดกล้าไม้ที่จ่าย	จำนวน (กล้า)	รวม (กล้า)	สถานที่ปลูก	ลงนามผู้รับ	ลักษณะการปลูก
	พจน ทรัพย์ดี ทรัพย์ดีสง	104/1 ม. 5 ต. ท่งสมอ อ. เขาค้อ จ. เพชรบูรณ์	ไม้	400		104 ม. 5		
			ไม้	300		ต. ท่งสมอ		
			ไม้	400		อ. เขาค้อ		
			ไม้	100	1000	จ. เพชรบูรณ์		
		<p>สำเนาถูกต้อง</p> <p>(นางสาวสุนทร พลอยรุ่งโรจน์) นักวิชาการป่าไม้ชำนาญการ</p>						

- หมายเหตุ
1. นามผู้รับกล้าไม้ให้เขียนด้วยบรรจงประกอบลายเซ็น
  2. ลักษณะการปลูก (เป็นแปลง, ไร่ไร่ปลาขนา, ข้างทาง, ทั่วไป)





ตารางสรุปแจกจ่ายกล้าไม้ประจำเดือน มิถุนายน พ.ศ. ๒๕๖๖ (แบบ พช.๓)

แบบ พช.๓


สรุปผลการแจกจ่ายกล้าไม้ แยกตามประเภทของผู้รับกล้าไม้ ปีงบประมาณ... ๒๕๖๖  
ประจำเดือน มิถุนายน  
ชื่อหน่วยงาน/สังกัด ศูนย์ส่งเสริมวนศาสตร์ชุมชนที่๒ (เพชรบูรณ์)

กิจกรรมย่อยเพาะชำกล้าไม้ทั่วไป  
 กิจกรรมย่อยจัดทำกล้าไม้ขนาดใหญ่  
 กิจกรรมเพาะชำด้วยตาครอบบรอกคอตย  
 อนุรักษ์นันทนาการ / โครงการ

ลำดับ	หน่วยงาน	ประเภทของผู้รับกล้าไม้																		
		ประชาชนทั่วไป				องค์กรเอกชน				ศาสนสถาน				หน่วยงานภาครัฐ				รวม		
		กล้า	เบือตี		รวม	กล้า	เบือตี		รวม	กล้า	เบือตี		รวม	กล้า	เบือตี		รวม			
	ไร่	กม.			ไร่	กม.			ไร่	กม.			ไร่	กม.						
๑	ประชาชนทั่วไป	๑๗,๗๖๕	๖๓๓	-	๑๗															
๒	องค์กรเอกชน																			
๓	ศาสนสถาน																			
๔	หน่วยงานภาครัฐ												๙,๕๕๐	๕๖๙	-	๑๐	๙,๕๕๐	๕๖๙		๑๐
	รวม	๑๗,๗๖๕	๖๓๓	-	๑๗								๙,๕๕๐	๕๖๙	-	๑๐	๙,๕๕๐	๕๖๙		๑๐

หมายเหตุ : ๑. ให้แยกผลการนับต้นทุนแต่ละงาน / โครงการ

หมายเหตุ ให้ส่งภายในวันที่ ๑๕ ของเดือน และส่งสรุปผลขึ้นเดือนตุลาคม-เดือนกันยายน ของแต่ละปี

ลงชื่อ 

(นางสาวสุนิษา ทลอรุ่งใจจง)  
นักวิชาการป่าไม้ชำนาญการ เจ้าหน้าที่  
สำนักศูนย์ส่งเสริมวนศาสตร์ชุมชนที่๒ (เพชรบูรณ์)



ตารางบัญชีแจกจ่ายกำไรประจำเดือน กรกฎาคม พ.ศ. ๒๕๖๖ (แบบ พช.๑)

แบบ พช.1

**บัญชีกำไร**  
กิจกรรมพัฒนาป่าชุมชนเมืองเพื่อลดสภาวะโลกร้อน

ประจำเดือน กรกฎาคม พ.ศ. 2566 กำไรที่เพาะชำในบึงประมาณ 2566 แพนเพาะชำกำไร 130,000 กล้า

ชื่อหน่วยงาน ศูนย์ส่งเสริมวนศาสตร์ชุมชนที่2 (เพชรบูรณ์) สังกัด สำนักจัดการป่าชุมชน กรมป่าไม้

ลำดับ ที่	ชนิดไม้	กำไร คงเหลือ จากเดือนก่อน	เพาะเพิ่ม เดือนนี้	รวม	จำนวนกำไรที่เพาะสะสม ตั้งแต่เดือนตุลาคม ถึง		จ่ายเดือนนี้	จำนวนกำไรที่จ่ายสะสม ตั้งแต่เดือนตุลาคม ถึง		คงเหลือ	หมายเหตุ
					เดือนก่อน	เดือนนี้		เดือนก่อน	เดือนนี้		
1	สัก	5,000	0	5,000	5,000	5,000	3,545	1,455	5,000	0	
2	มะไฟ	10,000	0	10,000	10,000	10,000	8,405	1,595	10,000	0	
3	หว้า	5,000	0	5,000	5,000	5,000	4,145	855	5,000	0	
4	มะขามป้อม	5,000	0	5,000	5,000	5,000	3,545	1,455	5,000	0	
5	ติ้ว	8,000	0	8,000	8,000	8,000	6,825	1,175	8,000	0	
6	ทองอุไร	20,000	0	20,000	20,000	20,000	16,870	3,130	20,000	0	
7	กัลปพฤกษ์	2,000	0	2,000	2,000	2,000	630	1,370	2,000	0	
8	ประดู่ป่า	5,000	0	5,000	5,000	5,000	4,295	705	5,000	0	
9	มะฮอกกานี	10,000	0	10,000	10,000	10,000	7,795	2,205	10,000	0	
10	เหลืองเขี้ยวราย	2,000	0	2,000	2,000	2,000	500	1,500	2,000	0	
11	ซีเหล็กบ้าน	4,000	0	4,000	4,000	4,000	1,720	2,280	4,000	0	
12	ชะอม	15,000	0	15,000	15,000	15,000	12,240	2,760	15,000	0	
13	มะขามเปรี้ยว	5,000	0	5,000	5,000	5,000	4,055	945	5,000	0	
	<b>รวม</b>	<b>96,000</b>	<b>0</b>	<b>96,000</b>	<b>96,000</b>	<b>96,000</b>	<b>74,570</b>	<b>21,430</b>	<b>96,000</b>	<b>0</b>	

ตารางบัญชีแจกจ่ายกำไรประจำเดือน กรกฎาคม พ.ศ. ๒๕๖๖ (แบบ พช.๑)

ลำดับ ที่	ชนิดไม้	กำไร คงเหลือ จากเดือนก่อน	เพาะเพิ่ม เดือนนี้	รวม	จำนวนกำไรที่เพาะสะสม ตั้งแต่เดือนตุลาคม ถึง		จ่ายเดือนนี้	จำนวนกำไรที่จ่ายสะสม ตั้งแต่เดือนตุลาคม ถึง		คงเหลือ	หมายเหตุ
					เดือนก่อน	เดือนนี้		เดือนก่อน	เดือนนี้		
		96,000	0	96,000	96,000	96,000	74,570	21,430	96,000	0	
14	มะเฒ่าหลวง	7,000	0	7,000	7,000	7,000	5,880	1,120	7,000	0	
15	แดง	2,000	0	2,000	2,000	2,000	925	1,075	2,000	0	
16	ยางนา	20,000	0	20,000	20,000	20,000	17,735	2,265	20,000	0	
17	พะยุง	5,000	0	5,000	5,000	5,000	3,575	1,425	5,000	0	
	<b>รวม</b>	<b>130,000</b>	<b>0</b>	<b>130,000</b>		<b>130,000</b>	<b>102,685</b>	<b>27,315</b>	<b>130,000</b>	<b>0</b>	

หมายเหตุ - หน่วยงานเพาะชำรายงานผลต้นสังกัด ตามกำหนดระยะเวลา  
- แยกแบบรายงานกำไรไม้ที่เพาะในแต่ละปี และแต่ละกิจกรรม

ผู้รายงาน.....  
( นางสาวสุนทรี พLOYรุ่งโรจน์ )  
นักวิชาการป่าไม้ชำนาญการ ทำหน้าที่  
หัวหน้าศูนย์ส่งเสริมวนศาสตร์ชุมชนที่2 (เพชรบูรณ์)









ตารางบัญชีแจกจ่ายกล้าไม้ประจำเดือน กรกฎาคม พ.ศ. ๒๕๖๖ (แบบ พช.๒)

แบบ พช. 2

ทะเบียนจ่ายกล้าไม้

ชื่อหน่วยงานหรือสำนักงาน ศูนย์ส่งเสริมวนศาสตร์ชุมชนที่ 2 (พช) อำเภอ เขาค้อ จังหวัด เพชรบูรณ์

งบงาน / โครงการ เพาะชำกล้าไม้ทั่วไป ประจำปีงบประมาณ พ.ศ. 2566

ประจำเดือน กรกฎาคม พ.ศ. ๒๕๖๖

ลำดับ ที่	ชื่อ-นามสกุลผู้ขอ	ที่อยู่และเบอร์โทรศัพท์	ชนิดกล้าไม้ที่จ่าย	จำนวน (กล้า)	รวม (กล้า)	สถานที่ปลูก	ลงนามผู้รับ	ลักษณะการปลูก
	นางสมใจพรหม อ.พรหม	173 ม. 5 ต.ตุงมะเดื่อ อ.พรหมพิราม จ. พิษณุโลก	ม่วงงา	2000		นางสมใจพรหม อ.พรหม อ.พรหมพิราม		
			ทองฮั้ว	1000		อ.พรหมพิราม		
			ช. 03	500		อ.พรหมพิราม		
			พ. รุ่ง	25		อ.พรหมพิราม		
			ส. ๖๗	10	3,535			

สำเนาถูกต้อง

(นางสาวสุนทรีย์ พลอยรุ่งโรจน์)  
นักวิชาการป่าไม้ชำนาญการ

- หมายเหตุ
1. นามผู้รับกล้าไม้ให้เขียนตัวบรรจงประกอบลายเซ็น
  2. ลักษณะการปลูก (เป็นแปลง, ทั่วไป, ไร่, ไร่, ไร่, ไร่)





ตารางบัญชีแจกจ่ายกล้าไม้ประจำเดือน กรกฎาคม พ.ศ. ๒๕๖๖ (แบบ พช.๒)

แบบ พช. 2

ทะเบียนจ่ายกล้าไม้

ชื่อหน่วยงานหรือสำนักงาน ศูนย์ส่งเสริมวนศาสตร์ชุมชนที่2 (พช) อำเภอ เขาค้อ จังหวัด เพชรบูรณ์

งบนงาน / โครงการ เพาะชำกล้าไม้ทั่วไป ประจำปีงบประมาณ พ.ศ. 2566

ประจำเดือน..... กรกฎาคม พ.ศ. ๒๕๖๖

ลำดับ ที่	ชื่อ-นามสกุลผู้ขอ	ที่อยู่และเบอร์โทรศัพท์	ชนิดกล้าไม้ที่จ่าย	จำนวน (กล้า)	รวม (กล้า)	สถานที่ปลูก	ลงนามผู้รับ	ลักษณะการปลูก
	นางสาวสุวิมล พลอยรุ่งโรจน์	49 ซ. 4 ต. สองพระดี อ. พรหมพิราม จ. พิษณุโลก 0654724577	ทอสงไทร	500		บ้านพรหมพิราม	สุวิมล	
			นางพญา	500		ซ. 4 ต. สองพระดี		
			ระยอง	500		อ. พรหมพิราม		
			ตัว	200		จ. พิษณุโลก		
			มะพร้าว	500				
			มะเดื่อป่า	100				
			มะฮอกกานันท์	50				
			มะขาม	200				
			มะขามเทศ	200				
			พยอม	200	๑,๙๕๐			
		สำเนาถูกต้อง ๒๕๖๖ (นางสาวสุวิมล พลอยรุ่งโรจน์) นักวิชาการป่าไม้ชำนาญการ						

- หมายเหตุ
1. นามผู้รับกล้าไม้ให้เขียนตัวบรรจงประกอบลายเซ็น
  2. ลักษณะการปลูก (เป็นแปลง, ทั่วไป, ข้างทาง, ทั่วไป)







ตารางบัญชีแจกจ่ายกล้าไม้ประจำเดือน กรกฎาคม พ.ศ. ๒๕๖๖ (แบบ พช.๒)



แบบ พช. 2

ทะเบียนจ่ายกล้าไม้

ชื่อหน่วยงานหรือสำนักงาน ศูนย์ส่งเสริมวนศาสตร์ชุมชนที่2 (พช) อำเภอ เขาค้อ จังหวัด เพชรบูรณ์

งบนาน / โครงการ เพาะชำกล้าไม้ทั่วไป ประจำปีงบประมาณ พ.ศ. 256๕

ประจำเดือน..... กรกฎาคม พ.ศ. 25๖๖

ลำดับ ที่	ชื่อ-นามสกุลผู้ขอ	ที่อยู่และเบอร์โทรศัพท์	ชนิดกล้าไม้ที่จ่าย	จำนวน (กล้า)	รวม (กล้า)	สถานที่ปลูก	ลงนามผู้รับ	ลักษณะการปลูก
๑	นางเพชร ขันวิวัฒน์	113 ม. 11 ตำบล บ้านคอง ตำบลวังทอง จังหวัดพิษณุโลก	สุ.ไฟ	200		ป่าชุมชนบ้าน วังม่วง		
			หว้า	200		ม. 11 ต.บ้านคอง		
			ข.จามป๋อ	100		ด.วังทอง		
			สีจ	200		จ. พิษณุโลก		
			ทอ	500		1		
			ประดู่	200				
			ข. สัตตคามณี	100				
			หัดลม	500				
			ข.จามป๋อ	300				
			ข.เม่า	200				
			ม่วง	100	2,600			
		สำเนาถูกต้อง  (นางสาวสุนทรีย์ พลอยรุ่งโรจน์) นักวิชาการป่าไม้ชำนาญการ						

- หมายเหตุ
1. นามผู้รับกล้าไม้ให้เขียนตัวบรรจงประกอบลายเซ็น
  2. ลักษณะการปลูก (เป็นแปลง, หัวไร่ปลายนา, ซ้างทาง, ทั่วไป)



ตารางบัญชีแจกจ่ายกล้าไม้ประจำเดือน กรกฎาคม พ.ศ. ๒๕๖๖ (แบบ พช.๒)

แบบ พช. 2

ทะเบียนจ่ายกล้าไม้

ชื่อหน่วยงานหรือสำนักงาน ศูนย์ส่งเสริมวนศาสตร์ชุมชนที่ 2 (พช) อำเภอ เขาค้อ จังหวัด เพชรบูรณ์

งบงาน / โครงการ เพาะชำกล้าไม้ทั่วไป ประจำปีงบประมาณ พ.ศ. 2566

ประจำเดือน กรกฎาคม พ.ศ. ๒๕๖๖

ลำดับ ที่	ชื่อ-นามสกุลผู้ขอ	ที่อยู่และเบอร์โทรศัพท์	ชนิดกล้าไม้ที่จ่าย	จำนวน (กล้า)	รวม (กล้า)	สถานที่ปลูก	ลงนามผู้รับ	ลักษณะการปลูก
	นางสุภาพ โกฏฐอม	70 ม 2 ท.ม.กวดมทา ค.พ.นง.ไผ่ จ.เพชรบูรณ์	สาบหมา	500		ป่าชุมชน หมู่ 2	[ลายเซ็น]	
			มอจไธ	500		ป่าไร่หนาด		
			ช.อสม	500		ต.ป่าไร่หนาด		
			ทิว	300		อ.สนง.ไผ่		
			มะปราง	300		จ.เพชรบูรณ์		
			มะไฟ	300				
			มะฮักกานี	100				
			มะขามแป๊ะ	300				
			มะยง	200	3000			
		สำเนาถูกต้อง						
		[ลายเซ็น]						
		(นางสาวสุนทรีย์ พลอยรุ่งโรจน์)						
		นักวิชาการป่าไม้ชำนาญการ						

- หมายเหตุ
1. นามผู้รับกล้าไม้ให้เขียนตัวบรรจงประกอบลายเซ็น
  2. ลักษณะการปลูก (เป็นแปลง, หัวไร่ปลายนา, ช้างทาง, หัวไร่)







ตารางบัญชีแจกจ่ายกล้าไม้ประจำเดือน กรกฎาคม พ.ศ. ๒๕๖๖ (แบบ พช.๒)


แบบ พช. 2

ทะเบียนแจกจ่ายกล้าไม้

ชื่อหน่วยงานหรือสำนักงาน ศูนย์ส่งเสริมวนศาสตร์ชุมชนที่ 2 (พช) อำเภอ เขาค้อ จังหวัด เพชรบูรณ์

งบงาน / โครงการ เพาะชำกล้าไม้ทั่วไป ประจำปีงบประมาณ พ.ศ. 2566

ประจำเดือน.....กรกฎาคม.....พ.ศ. ๒๕๖๖

ลำดับ ที่	ชื่อ-นามสกุลผู้ขอ	ที่อยู่และเบอร์โทรศัพท์	ชนิดกล้าไม้ที่จ่าย	จำนวน (กล้า)	รวม (กล้า)	สถานที่ปลูก	ลงนามผู้รับ	ลักษณะการปลูก
	พ.ศ. นันทิณี 11 ล้วนมี	ศูนย์ส่งเสริมวนศาสตร์ชุมชนที่ 2 (พช) อำเภอ เขาค้อ จ.เพชรบูรณ์ ต.ส. 107-40 อ.เขาค้อ จ.เพชรบูรณ์	สัก	500		เพื่อแจกจ่ายแก่	นันทิณี	
			มะไฟ	500		ประชาชนและรักท้องถิ่น		
			ทองเฒ่า	1000		งานเกษตรพอเพียง		
			มะตอกกาน้ำ	500		กาแฟ อีโกลด์สตาร์		
			ชะโอน	1000		ประจำปี 2566		
			มะขามเปรี้ยว	300				
			นารี	200				
			ไม้แดง	175				
			ลิ้นจี่	500				
			ยอหงษ์	1425				
			ก้ามปูยักษ์	200				
			มะปราง	500				
		สำเนาถูกต้อง	ไข่เหล็กมัน	500	7,000			
								
		(นางสาวสุพรี พลอยรุ่งโรจน์) นักวิชาการป่าไม้ชำนาญการ						

หมายเหตุ

1. นามผู้รับกล้าไม้ให้เขียนตัวบรรจงประกอบลายเซ็น
2. ลักษณะการปลูก (เป็นแปลง, ทั่วไป, ข้างทาง, ทั่วไป)



ตารางบัญชีแจกจ่ายกล้าไม้ประจำเดือน กรกฎาคม พ.ศ. ๒๕๖๖ (แบบ พช.๒)

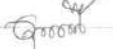
แบบ พช. 2

ทะเบียนจ่ายกล้าไม้

ชื่อหน่วยงานหรือสำนักงาน ศูนย์ส่งเสริมวนศาสตร์ชุมชนที่2 (พช) อำเภอ เขาค้อ จังหวัด เพชรบูรณ์

รายงาน / โครงการ เพาะชำกล้าไม้ทั่วไป ประจำปีงบประมาณ พ.ศ. 2566

ประจำเดือน กรกฎาคม พ.ศ. 2566

ลำดับ ที่	ชื่อ-นามสกุลผู้ขอ	ที่อยู่และเบอร์โทรศัพท์	ชนิดกล้าไม้ที่จ่าย	จำนวน (กล้า)	รวม (กล้า)	สถานที่ปลูก	ลงนามผู้รับ	ลักษณะการปลูก
	พ.จ. ส่งภรณ์ ปานพันธ์	73 ม.7 ต.หนองปลา อ.เขาค้อ จ.เพชรบูรณ์	ทรงนา ทองโอโร มะพร้าว กล้วย ส้ม มะม่วง มะขาม	500 500 100 100 100 100 100	1500	บ้านนาทอง ม.7 ต.หนองปลา อ.เขาค้อ จ.เพชรบูรณ์	ส่งภรณ์ ปานพันธ์	
		สำเนาถูกต้อง  (นางสาวสุนทร พลอยรุ่งโรจน์) นักวิชาการป่าไม้ชำนาญการ						

หมายเหตุ

1. นามผู้รับกล้าไม้ให้เขียนตัวบรรจงประกอบลายเซ็น
2. ลักษณะการปลูก (เป็นแปลง, หัวไร่ปลายนา, ข้างทาง, ทั่วไป)

ตารางบัญชีแจกจ่ายกล้าไม้ประจำเดือน กรกฎาคม พ.ศ. ๒๕๖๖ (แบบ พช.๒)

แบบ พช. 2

ทะเบียนจ่ายกล้าไม้

ชื่อหน่วยงานหรือสำนักงาน ศูนย์ส่งเสริมวนศาสตร์ชุมชนที่ 2 (พช) อำเภอ เขาค้อ จังหวัด เพชรบูรณ์

งบงาน / โครงการ เพาะชำกล้าไม้ทั่วไป ประจำปีงบประมาณ พ.ศ. 2566

ประจำเดือน กรกฎาคม พ.ศ. ๒๕๖๖

ลำดับ ที่	ชื่อ-นามสกุลผู้ขอ	ที่อยู่และเบอร์โทรศัพท์	ชนิดกล้าไม้ที่จ่าย	จำนวน (กล้า)	รวม (กล้า)	สถานที่ปลูก	ลงนามผู้รับ	ลักษณะการปลูก
	นายกันทรกริช วัฒนศิริ	1 ม. 17 ต. ท่าวงล อ. เมืองเพชรบูรณ์ จ. เพชรบูรณ์	สี: ฟ้า	500		พื้นที่ว่าง	กันทรกริช	
			สี: ฟ้า	500		ม. 6, 17		
			สี: ฟ้า	500		ต. ท่าวงล		
			สี: ฟ้า	500		อ. เมืองเพชรบูรณ์		
			สี: ฟ้า	500		อ. เมืองเพชรบูรณ์		
			สี: ฟ้า	300				
			สี: ฟ้า	200				
			สี: ฟ้า	300				
			สี: ฟ้า	200	3500			
		สำเนาถูกต้อง [Signature]						
		(นางสาวสุนทรี พลอยรุ่งโรจน์) นักวิชาการป่าไม้ชำนาญการ						

- หมายเหตุ
1. นามผู้รับกล้าไม้ให้เขียนตัวบรรจงประกอบลายเซ็น
  2. ลักษณะการปลูก (เป็นแปลง, ทั่วไป, ไร่, ไร่, ไร่, ไร่)



ตารางบัญชีแจกจ่ายกล้าไม้ประจำเดือน กรกฎาคม พ.ศ. ๒๕๖๖ (แบบ พช.๒)

แบบ พช. 2

ทะเบียนจ่ายกล้าไม้  
ชื่อหน่วยงานหรือสำนักงาน ศูนย์ส่งเสริมวนศาสตร์ชุมชนที่2 (พช) อำเภอ เขาค้อ จังหวัด เพชรบูรณ์  
งบนาน / โครงการ เพาะชำกล้าไม้ทั่วไป ประจำปีงบประมาณ พ.ศ. 256๘  
ประจำเดือน..... กรกฎาคม..... พ.ศ. 2๕๖๖

ลำดับ ที่	ชื่อ-นามสกุลผู้ขอ	ที่อยู่และเบอร์โทรศัพท์	ชนิดกล้าไม้ที่จ่าย	จำนวน (กล้า)	รวม (กล้า)	สถานที่ปลูก	ลงนามผู้รับ	ลักษณะการปลูก
	พงษ์พลัด มาแก้ว	72๖.6 ต. บ้านไร่ อ.หนองไผ่	ชำ: ๐๘	500		ที่สาธารณะบ้านไร่	พงษ์พลัด	
		จ.เพชรบูรณ์	ชำ: ๒๐	200		ม. ๖ ต. บ้านไร่		
			ชำ: ๑๐๐	300		อ.หนองไผ่		
			ชำ: ๒๐๐	200		อ.เพชรบูรณ์		
			ชำ: ๑๐๐๐	1000				
			ชำ: ๓๐๐	300				
			ชำ: ๓๐๐	300				
			ชำ: ๑๖๐	160				
			ชำ: ๑๕	95				
			ชำ: ๑๐	90	3,145			
		สำเนาถูกต้อง						
		(นางสาวสุนทรี พลอยรุ่งโรจน์) นักวิชาการป่าไม้ชำนาญการ						

- หมายเหตุ
1. नामผู้รับกล้าไม้ให้เขียนตัวบรรจงประกอบลายเซ็น
  2. ลักษณะการปลูก (เป็นแปลง, ทั่วไป, ไร่, ไร่, ไร่, ไร่)













ตารางสรุปผลการแจกจ่ายกล้าไม้ประจำเดือน กรกฎาคม พ.ศ. ๒๕๖๖ (แบบ พช.๓)


แบบ พช.๓

สรุปผลการแจกจ่ายกล้าไม้ แยกตามประเภทของผู้รับกล้าไม้ ปีงบประมาณ ๒๕๖๖  
ประจำเดือน กรกฎาคม  
ชื่อหน่วยงาน/สังกัด ศูนย์ส่งเสริมวนศาสตร์ชุมชนที่๒ (เพชรบูรณ์)

กิจกรรมย่อยเพาะชำกล้าไม้ทั่วไป  
 กิจกรรมย่อยจัดทำกล้าไม้ขนาดใหญ่  
 กิจกรรมเพาะชำด้วยถาดระบบบวกลอย  
 สบับสนับสนุนงาน / โครงการ .....

ลำดับที่	หน่วยงาน	ประเภทของผู้รับกล้าไม้																	
		ประชาชนทั่วไป			องค์กรเอกชน			ศาสนสถาน			หน่วยงานภาครัฐ			รวม					
		กล้า	เบือที่		กล้า	เบือที่		กล้า	เบือที่		กล้า	เบือที่		กล้า	เบือที่				
	ไร่	กม.	ไร่	ไร่	กม.	ไร่	ไร่	กม.	ไร่	ไร่	กม.	ไร่	ไร่	กม.	ไร่	ไร่	กม.		
๑	ประชาชนทั่วไป	๓๕,๐๔๕	๒๗๐	-	๒๕														
๒	องค์กรเอกชน																		
๓	ศาสนสถาน						๒,๑๖๐	๓๖		๒									
๔	หน่วยงานภาครัฐ											๗๕,๙๘๐	๗๕,๙๘๐	-	๒๕	๓๖,๓๖๕	๗๕,๙๘๐	-	๒๕
	<b>รวม</b>	<b>๓๕,๐๔๕</b>	<b>๒๗๐</b>	<b>-</b>	<b>๒๕</b>		<b>๒,๑๖๐</b>	<b>๓๖</b>		<b>๒</b>		<b>๗๕,๙๘๐</b>	<b>๗๕,๙๘๐</b>	<b>-</b>	<b>๒๕</b>	<b>๓๖,๓๖๕</b>	<b>๗๕,๖๖๖</b>	<b>-</b>	<b>๕๐</b>

หมายเหตุ : ๑. ให้อยกผลการสนับสนุนและงาน / โครงการ

ลงชื่อ  (นางสาวสุพัตริ พลอยรุ่งโรจน์)  
นักวิชาการป่าไม้ชำนาญการ หัวหน้าที่  
หัวหน้าศูนย์ส่งเสริมวนศาสตร์ชุมชนที่๒ (เพชรบูรณ์)

หมายเหตุ ให้ง่ายในวันที่ ๓๔ ของเดือน และส่งสรุปผลตั้งแต่เดือนตุลาคม-เดือนกันยายน ของแต่ละปี



แบบติดตามประเมินผลการปลูกต้นไม้ที่แจกจ่าย (แบบ พช.๔) จำนวน ๑,๐๐๑ กิ่งขึ้นไป  
ป่าชุมชนบ้านซั้ววารินทร์ ม.๗ ต.บัววัฒนา อ.หนองไผ่ จ.เพชรบูรณ์

แบบ พช.๔

แบบติดตามประเมินผลกาจปลูกต้นไม้ที่แจกจ่าย  
หน่วยงาน ศูนย์ส่งเสริมวนศาสตร์ชุมชนที่๒ (พช)  
ประจำปีงบประมาณ ๒๕๖๖

ตอนที่ ๑ สภาพพื้นฐาน

๑. ชื่อ-นามสกุล หรือ ชื่อหน่วยงาน ป่าชุมชนบ้านซั้ววารินทร์.....  
ที่ตั้งเลขที่ ... หมู่ที่ ๗ ตำบล บัววัฒนา อำเภอ หนองไผ่ จังหวัด เพชรบูรณ์  
อายุ ... ปี อาชีพ ..... โทรศัพท์ .....

ตอนที่ ๒ สภาพการปลูกป่า

๒. ลักษณะที่ดินที่ปลูก  
.....ที่ดินมีเอกสารสิทธิ์ เช่น โฉนด นส.๓ก หรือที่ดินที่มีหลักฐานของทางราชการจัดให้อยู่  
.....ที่ดินสาธารณะประโยชน์  
.....ที่ดินของหน่วยราชการ หรือ สถานที่ทางศาสนา  
.....ป่าสงวนแห่งชาติ หรือที่ดินอื่น ๆ ที่ไม่มีเอกสารสิทธิ์

๓. สถานที่ปลูก หมู่ที่ ๗ ตำบล บัววัฒนา อำเภอ หนองไผ่ จังหวัด เพชรบูรณ์  
จำนวนพื้นที่ปลูก (ประเมิน) ๗๕๐ ไร่ งาน (ประเมินจาก ๒๐๐ ต้น/ไร่) ปลูกเมื่อ กรกฎาคม  
๔. ขอรับกล้าไม้จาก ศูนย์ส่งเสริมวนศาสตร์ชุมชนที่๒ (พช) สถานที่ตั้ง ตำบล สะเดาะพง  
อำเภอ เขาค้อ จังหวัด เพชรบูรณ์

ชื่อชนิดไม้	จำนวนปลูก (กล้า)	การรอดตาย	
		ปี พ.ศ. ๒๕๖๖	ปี พ.ศ. ๒๕๖๖
๑. มะไฟ	๒๐๐	๑๕๐	๑๕๐
๒. หวี้า	๒๐๐	๑๕๐	๑๕๐
๓. ยางนา	๒๐๐	๑๕๐	๑๕๐
๔. ทองอุไร	๕๐๐	๔๗๖	๔๗๖
๕. ตะขอม	๕๐๐	๔๙๐	๔๙๐
๖. มะเ็น้า	๓๐๐	๒๙๐	๒๙๐
๗. มะขามเปรี้ยว	๒๐๐	๑๘๐	๑๘๐
๘. มะฮอกกานี	๑๐๐	๘๒	๘๒





- ๓ -

## ๘. ความต้องการกล้าไม้เพิ่มเติม

ไม่มี  มี (ระบุชนิดและจำนวน)

๘.๑ ชนิด.....จำนวน.....ต้น

๘.๒ ชนิด.....จำนวน.....ต้น

๘.๓ ชนิด.....จำนวน.....ต้น

๘.๔ ชนิด.....จำนวน.....ต้น

## ตอนที่ ๔ ความคิดเห็น ปัญหา และข้อเสนอแนะ

## ๘. ปัญหาการปลูก การบำรุงรักษา และข้อเสนอแนะ

.....

.....

.....

ผู้ติดตาม/ประเมินผล จิราดิษฐ์ วัฒนวงศ์  
(นางสาวน้ำเย็น แสงวงษ์)

วันที่ ๓๐ เดือน สิงหาคม พ.ศ. ๒๕๖๑

ป่าชุมชนบ้านไร่พัฒนา ม.๑๓ ต.นาบัว อ.นครไทย จ.พิษณุโลก

แบบ พช.๔

แบบติดตามประเมินผลการปลูกต้นไม้ที่แจกจ่าย  
หน่วยงาน ศูนย์ส่งเสริมวนศาสตร์ชุมชนที่๒ (พช)  
ประจำปีงบประมาณ ๒๕๖๖

ตอนที่ ๑ สภาพพื้นฐาน

๑. ชื่อ-นามสกุล หรือ ชื่อหน่วยงาน ป่าชุมชนบ้านไร่พัฒนา  
ที่ตั้งเลขที่ - หมู่ที่ ๑๓ ตำบล นาบัว อำเภอ นครไทย จังหวัด พิษณุโลก  
อายุ - ปี อาชีพ - โทรศัพท -

ตอนที่ ๒ สภาพการปลูกป่า

๒. ลักษณะที่ดินที่ปลูก  
.....ที่ดินมีเอกสารสิทธิ์ เช่น โฉนด นส.๓ก หรือที่ดินที่มีหลักฐานของทางราชการจัดให้อยู่  
.....ที่ดินสาธารณะประโยชน์  
.....ที่ดินของหน่วยราชการ หรือ สถานที่ทางศาสนา  
.....ป่าสงวนแห่งชาติ หรือที่ดินอื่น ๆ ที่ไม่มีเอกสารสิทธิ์

๓. สถานที่ปลูก หมู่ที่ ๑๓ ตำบล นาบัว อำเภอ นครไทย จังหวัด พิษณุโลก  
จำนวนพื้นที่ปลูก (ประเมิน) ๑.๕๐๐ ไร่ งาน (ประเมินจาก ๒๐๐ ต้น/ไร่) ปลูกเมื่อ กรกฎาคม

๔. ขอรับกล้าไม้จาก ศูนย์ส่งเสริมวนศาสตร์ชุมชนที่๒ (พช) สถานที่ตั้ง ตำบล สะเดาะพง  
อำเภอ เขาค้อ จังหวัด เพชรบูรณ์

ชื่อชนิดไม้	จำนวนปลูก (กล้า)	การรอดตาย	
		ปี พ.ศ. ๒๕๖๖	ปี พ.ศ. ๒๕๖๖
๑. ยางนา	๕๐๐	๕๘๐	๕๘๐
๒. ทองอุไร	๕๐๐	๕๘๐	๕๘๐
๓. ดีง	๓๐๐	๒๙๐	๒๙๐
๔. มะไฟ	๑๐๐	๘๐	๘๐
๕. ชะอม	๓๐๐	๓๐๐	๓๐๐
๖. หวี	๕๐	๕๐	๕๐
๗. พะยูง	๕๐๐	๔๗๐	๔๗๐
๘. มะขามเปรี้ยว	๓๐๐	๒๘๐	๒๘๐



- ๒ -

ตอนที่ ๓ แนวทางการปฏิบัติเกี่ยวกับการปลูกต้นไม้

๕. วัตถุประสงค์หลักในการปลูก

<input checked="" type="checkbox"/> ปลูกป่าเพื่อการอนุรักษ์	จำนวน ๑,๙๐๐ ไร่
<input type="checkbox"/> ปลูกป่าเพื่อการใช้สอย	จำนวน ไร่ (กินดอก,กินผล,ใช้ประโยชน์เนื้อไม้)
<input type="checkbox"/> ปลูกป่าเพื่อการค้า	จำนวน ไร่
<input type="checkbox"/> อื่น ๆ (ระบุ)	จำนวน ไร่

๖. การบำรุงรักษาต้นไม้ที่ปลูก

๖.๑ การให้น้ำต้นไม้ที่ปลูก	<input checked="" type="checkbox"/> ไม่มีการให้น้ำ	<input type="checkbox"/> มีการให้น้ำ
๖.๒ การพรวนดิน	<input checked="" type="checkbox"/> ไม่มีการพรวนดิน	<input type="checkbox"/> มีการพรวนดิน (.....ครั้ง/ปี)
๖.๓ การใส่ปุ๋ย	<input type="checkbox"/> ไม่มีการใส่ปุ๋ย	<input checked="" type="checkbox"/> มีการใส่ปุ๋ย (.....๑.....ครั้ง/ปี)
๖.๔ การกำจัดวัชพืช	<input checked="" type="checkbox"/> ไม่มีการกำจัดวัชพืช	<input type="checkbox"/> มีการกำจัดวัชพืช (.....ครั้ง/ปี)
๖.๕ การป้องกันกำจัดโรคแมลง	<input checked="" type="checkbox"/> ไม่มี	<input type="checkbox"/> มี
๖.๖ โรคและแมลงที่พบ (ระบุ)	..... หอยจิ้งหรีด.....	

๗. การเจริญเติบโตของต้นไม้ที่ปลูก ปี พ.ศ. ๒๕๖๖.....

๗.๑ ชนิด..... ยางนา.....	เจริญเติบโตดี ๕๗/๑	ต้นไม้ดี ๑๐	ต้นไม้ ๑๐
๗.๒ ชนิด..... ทองอุไร.....	เจริญเติบโตดี ๕๗/๑	ต้นไม้ดี ๑๐	ต้นไม้ ๑๐
๗.๓ ชนิด..... ตั้ว.....	เจริญเติบโตดี ๒๕๕	ต้นไม้ดี ๕	ต้นไม้ ๕
๗.๔ ชนิด..... มะไฟ.....	เจริญเติบโตดี ๗/๖	ต้นไม้ดี ๕	ต้นไม้ ๕
๗.๕ ชนิด..... ชะอม.....	เจริญเติบโตดี ๒๙๐	ต้นไม้ดี ๑๐	ต้นไม้ ๑๐
๗.๖ ชนิด..... ห้ว.....	เจริญเติบโตดี ๓๕	ต้นไม้ดี ๕	ต้นไม้ ๕
๗.๗ ชนิด..... พะยูง.....	เจริญเติบโตดี ๕๕๐	ต้นไม้ดี ๒๐	ต้นไม้ ๒๐
๗.๘ ชนิด..... มะขามเปรี้ยว.....	เจริญเติบโตดี ๒๖๐	ต้นไม้ดี ๒๐	ต้นไม้ ๒๐

๘. ความต้องการกล้าไม้เพิ่มเติม

	ไม่มี	มี (ระบุชนิดและจำนวน)
๘.๑ ชนิด.....		จำนวน.....ต้น
๘.๒ ชนิด.....		จำนวน.....ต้น
๘.๓ ชนิด.....		จำนวน.....ต้น
๘.๔ ชนิด.....		จำนวน.....ต้น

ตอนที่ ๔ ความคิดเห็น ปัญหา และข้อเสนอแนะ

๘. ปัญหาการปลูก การบำรุงรักษา และข้อเสนอแนะ

.....

.....

.....

ผู้ติดตามประเมินผล..... วิภาวดี วัฒนวงศ์  
 (นางสาววิภาวดี วัฒนวงศ์)  
 วันที่ ๓๐ เดือน สิงหาคม พ.ศ. ๒๕๖๖

ป่าชุมชนบ้านพนมทอง ม.๑๑ ต.บ้านกลาง อ.วังทอง จ.พิษณุโลก

แบบ พช.๔

**แบบติดตามประเมินผลการปลูกต้นไม้ที่แจกจ่าย**  
**หน่วยงาน ศูนย์ส่งเสริมวนศาสตร์ชุมชนที่๒ (พช)**  
**ประจำปีงบประมาณ ๒๕๖๖**

**ตอนที่ ๑ สภาพพื้นฐาน**

๑. ชื่อ-นามสกุล หรือ ชื่อหน่วยงาน .....ป่าชุมชนบ้านพนมทอง.....  
 ที่ตั้งเลขที่.....หมู่ที่.....๑๑.....ตำบล.....บ้านกลาง.....อำเภอ.....วังทอง.....จังหวัด.....พิษณุโลก.....  
 อายุ.....ปี อาชีพ..... โทรศัพท.....

**ตอนที่ ๒ สภาพการปลูกป่า**

๒. ลักษณะที่ดินที่ปลูก  
 .....ที่ดินมีเอกสารสิทธิ์ เช่น โฉนด นส.๓ก หรือที่ดินที่มีหลักฐานของทางราชการจัดให้อยู่  
 .....ที่ดินสาธารณะประโยชน์  
 .....ที่ดินของหน่วยราชการ หรือ สถานที่ทางศาสนา  
 .....ป่าสงวนแห่งชาติ หรือที่ดินอื่น ๆ ที่ไม่มีเอกสารสิทธิ์

๓. สถานที่ปลูก หมู่ที่.....๑๑.....ตำบล.....บ้านกลาง.....อำเภอ.....วังทอง.....จังหวัด.....พิษณุโลก.....  
 จำนวนพื้นที่ปลูก (ประเมิน).....๓๐.....ไร่.....งาน (ประเมินจาก ๒๐๐ ต้น/ไร่) ปลูกเมื่อ.....กรกฎาคม.....

๔. ขอรับกล้าไม้จาก.....ศูนย์ส่งเสริมวนศาสตร์ชุมชนที่๒ (พช).....สถานที่ตั้ง ตำบล.....สะเดาหลวง.....  
 อำเภอ.....เว้าคือ.....จังหวัด.....เพชรบูรณ์.....

ชื่อชนิดไม้	จำนวนปลูก (กล้า)	การรอดตาย	
		ปี พ.ศ. ๒๕๖๖	ปี พ.ศ. ๒๕๖๖
๑. มะไฟ	๒๐๐	๒๐๐	๒๐๐
๒. หวี้า	๒๐๐	๑๘๐	๑๘๐
๓. มะขามป้อม	๑๐๐	๘๐	๘๐
๔. ดีง	๒๐๐	๑๙๐	๑๙๐
๕. ทองอุไร	๕๐๐	๕๐๐	๕๐๐
๖. ประดู่ป่า	๒๐๐	๑๘๐	๑๘๐
๗. มะฮอกกานี	๑๐๐	๙๐	๙๐
๘. ชะอม	๕๐๐	๕๐๐	๕๐๐
๙. มะขามเปรี้ยว	๓๐๐	๒๙๐	๒๙๐
๑๐. มะเฒ่า	๒๐๐	๑๙๕	๑๙๕
๑๑. ยางนา	๑๐๐	๑๐๐	๑๐๐







ศูนย์ขับเคลื่อนและเรียนรู้ฯ ม.๔ ต.บ้านแยง อ.นครไทย จ.พิษณุโลก

แบบ พช.๔

แบบติดตามประเมินผลการปลูกต้นไม้ที่แจกจ่าย  
หน่วยงาน ศูนย์ส่งเสริมวนศาสตร์ชุมชนที่๒ (พช)  
ประจำปีงบประมาณ ๒๕๖๖

ตอนที่ ๑ สภาพพื้นฐาน

๑. ชื่อ-นามสกุล หรือ ชื่อหน่วยงาน ศูนย์ขับเคลื่อนและเรียนรู้การเปลี่ยนแปลงสภาพภูมิอากาศ  
ภาคป่าไม้ ระดับพื้นที่ (จังหวัดพิษณุโลก).....  
ที่ตั้งเลขที่ - หมู่ที่ ๔ ตำบล บ้านแยง อำเภอ นครไทย จังหวัด พิษณุโลก.....  
อายุ ..... ปี อาชีพ ..... โทรศัพท์ .....

ตอนที่ ๒ สภาพการปลูกป่า

๒. ลักษณะที่ดินที่ปลูก  
.....ที่ดินมีเอกสารสิทธิ์ เช่น โฉนด นส.๓ก หรือที่ดินที่มีหลักฐานของทางราชการจัดให้อยู่  
.....ที่ดินสาธารณะประโยชน์  
.....ที่ดินของหน่วยราชการ หรือ สถานที่ทางศาสนา  
.....ป่าสงวนแห่งชาติ หรือที่ดินอื่น ๆ ที่ไม่มีเอกสารสิทธิ์

๓. สถานที่ปลูก หมู่ที่ ๔ ตำบล บ้านแยง อำเภอ นครไทย จังหวัด พิษณุโลก  
จำนวนพื้นที่ปลูก (ประเมิน) ๖ ไร่ งาน (ประเมินจาก ๒๐๐ ต้นไว้) ปลูกเมื่อ กรกฎาคม

๔. ขอรับกล้าไม้จาก ศูนย์ส่งเสริมวนศาสตร์ชุมชนที่๒ (พช) สถานที่ตั้ง ตำบล สะเดาะพง  
อำเภอ เขาค้อ จังหวัด เพชรบูรณ์

ชื่อชนิดไม้	จำนวนปลูก (กล้า)	การรอดตาย	
		ปี พ.ศ. ๒๕๖๖	ปี พ.ศ. ๒๕๖๖
๑. มะไฟ	๒๐๐	๒๐๐	๒๐๐
๒. มะเ็น้า	๒๐๐	๑๙๐	๑๙๐
๓. ตะขอม	๒๐๐	๒๐๐	๒๐๐
๔. มะขามเปรี้ยว	๕๐	๕๐	๕๐
๕. มะขามป้อม	๑๐๐	๙๗	๙๗
๖. ชิงเหล็กบ้าน	๒๐๐	๑๙๐	๑๙๐
๗. มะขอกกามี	๑๐๐	๑๐๐	๑๐๐
๘. ตั้ว	๕๐	๕๐	๕๐





- ๓ -

## ๘. ความต้องการกล้าไม้เพิ่มเติม

..... / ไม่มี ..... มี (ระบุชนิดและจำนวน)

๘.๑ ชนิด..... จำนวน..... ต้น

๘.๒ ชนิด..... จำนวน..... ต้น

๘.๓ ชนิด..... จำนวน..... ต้น

๘.๔ ชนิด..... จำนวน..... ต้น

## ตอนที่ ๔ ความคิดเห็น ปัญหา และข้อเสนอแนะ

## ๘. ปัญหาการปลูก การบำรุงรักษา และข้อเสนอแนะ

.....

.....

.....

ผู้ติดตาม/ประเมินผล วิวิธนา วัฒนวงศ์

(นางสาวน้ำเย็น นสงวงษ์)

วันที่ ๓๐ เดือน สิงหาคม พ.ศ. ๒๕๖๖

บ้านมาตุลี ม.๗ ต.หนองแม่นา อ.เขาค้อ จ.เพชรบูรณ์

แบบ พช.๔

แบบติดตามประเมินผลการปลูกต้นไม้ที่แจกจ่าย  
หน่วยงาน ศูนย์ส่งเสริมวนศาสตร์ชุมชนที่๒ (พช)  
ประจำปีงบประมาณ ๒๕๖๖

ตอนที่ ๑ สภาพพื้นฐาน

๑. ชื่อ-นามสกุล หรือ ชื่อหน่วยงาน ..... บ้านมาตุลี  
ที่ตั้งเลขที่ - หมู่ที่ ๗ ตำบล หนองแม่นา อำเภอ เขาค้อ จังหวัด เพชรบูรณ์  
อายุ - ปี อาชีพ ..... โทรศัพท์ .....

ตอนที่ ๒ สภาพการปลูกป่า

๒. ลักษณะที่ดินที่ปลูก

- .....ที่ดินมีเอกสารสิทธิ์ เช่น โฉนด นส.๓ก หรือที่ดินที่มีหลักฐานของทางราชการจัดให้อยู่
- .....ที่ดินสาธารณะประโยชน์
- .....ที่ดินของหน่วยราชการ หรือ สถานที่ทางศาสนา
- .....ป่าสงวนแห่งชาติ หรือที่ดินอื่น ๆ ที่ไม่มีเอกสารสิทธิ์

๓. สถานที่ปลูก หมู่ที่ ๗ ตำบล หนองแม่นา อำเภอ เขาค้อ จังหวัด เพชรบูรณ์  
จำนวนพื้นที่ปลูก (ประเมิน) ๑๐ ไร่ - งาน (ประเมินจาก ๒๐๐ ต้นไร่) ปลูกเมื่อ กรกฎาคม

๔. ซอรับกล้าไม้จาก ศูนย์ส่งเสริมวนศาสตร์ชุมชนที่๒ (พช) สถานที่ตั้ง ตำบล สะเดาพะวง  
อำเภอ เขาค้อ จังหวัด เพชรบูรณ์

ชื่อชนิดไม้	จำนวนปลูก (กล้า)	การรอดตาย	
		ปี พ.ศ. ๒๕๖๖	ปี พ.ศ. ๒๕๖๗
๑. ยางนา	๕๐๐	๕๘๐	๕๘๐
๒. ทองอุไร	๕๐๐	๕๐๐	๕๐๐
๓. มะไฟ	๑๐๐	๘๐	๘๐
๔. หว้า	๑๐๐	๘๐	๘๐
๕. ชะอม	๑๐๐	๑๐๐	๑๐๐
๖. พะยุง	๑๐๐	๘๐	๘๐
๗. มะเฒ่า	๑๐๐	๙๐	๙๐





แบบติดตามประเมินผลการปลูกต้นไม้ที่แจกจ่าย (แบบ พช.๔) ๑,๐๐๑ ขึ้นไป  
นางนอง ข้าสว่าง ม.๑ ต.สะเตาะพง อ.เขาค้อ จ.เพชรบูรณ์

แบบ พช.๔

แบบติดตามประเมินผลการปลูกต้นไม้ที่แจกจ่าย  
หน่วยงาน ศูนย์ส่งเสริมวนศาสตร์ชุมชนที่๒ (พช)  
ประจำปีงบประมาณ ๒๕๖๖

## ตอนที่ ๑ สภาพพื้นฐาน

๑. ชื่อ-นามสกุล หรือ ชื่อหน่วยงาน นางนอง ข้าสว่าง  
ที่ตั้งเลขที่ ๑๔ หมู่ที่ ๑ ตำบล สะเตาะพง อำเภอ เขาค้อ จังหวัด เพชรบูรณ์  
อายุ ๖๒ ปี อาชีพ เกษตรกร โทรศัพท์

## ตอนที่ ๒ สภาพการปลูกป่า

## ๒. ลักษณะที่ดินที่ปลูก

.....ที่ดินมีเอกสารสิทธิ์ เช่น โฉนด นส.๓ก หรือที่ดินที่มีหลักฐานของทางราชการจัดให้อยู่  
.....ที่ดินสาธารณะประโยชน์  
.....ที่ดินของหน่วยราชการ หรือ สถานที่ทางศาสนา  
.....ป่าสงวนแห่งชาติ หรือที่ดินอื่น ๆ ที่ไม่มีเอกสารสิทธิ์

๓. สถานที่ปลูก หมู่ที่ ๑ ตำบล สะเตาะพง อำเภอ เขาค้อ จังหวัด เพชรบูรณ์  
จำนวนพื้นที่ปลูก (ประเมิน) ๑๒ ไร่ - งาน (ประเมินจาก ๒๐๐ ต้นไร่) ปลูกเมื่อ กรกฎาคม

๔. ซอรับกล้าไม้จาก ศูนย์ส่งเสริมวนศาสตร์ชุมชนที่๒ (พช) สถานที่ตั้ง ตำบล สะเตาะพง  
อำเภอ เขาค้อ จังหวัด เพชรบูรณ์

ชื่อชนิดไม้	จำนวนปลูก (กล้า)	การรอดตาย	
		ปี พ.ศ. ๒๕๖๖	ปี พ.ศ. ๒๕๖๖
๑. แดง	๕๐	๕๐	๕๐
๒. ยางนา	๒๐๐	๑๙๐	๑๙๐
๓. พะยูง	๓๐๐	๒๘๐	๒๘๐
๔. มะไฟ	๑๐๐	๘๐	๘๐
๕. มะขามเปรี้ยว	๑๐๐	๘๐	๘๐
๖. มะฮอกกานี	๑๐๐	๙๐	๙๐
๗. ดีง	๑๐๐	๙๐	๙๐

- ๒ -

## ตอนที่ ๓ แนวทางการปฏิบัติเกี่ยวกับการปลูกต้นไม้

## ๕. วัตถุประสงค์หลักในการปลูก

..... ปลูกป่าเพื่อการอนุรักษ์	จำนวน.....ไร่
...../..... ปลูกป่าเพื่อการใช้สอย	จำนวน.....๑๒ ไร่ (กินดอก,กินผล,ใช้ประโยชน์เนื้อไม้)
..... ปลูกป่าเพื่อการค้า	จำนวน.....ไร่
..... อื่น ๆ (ปลูกเป็นร่มเงา)	จำนวน.....ไร่

## ๖. การบำรุงรักษาต้นไม้ที่ปลูก

## ๖.๑ การให้น้ำต้นไม้ที่ปลูก

..... ไม่มีการให้น้ำ	...../..... มีการให้น้ำ
----------------------	-------------------------

## ๖.๒ การพรวนดิน

...../..... ไม่มีการพรวนดิน	..... มีการพรวนดิน	(..... ครั้ง/ปี)
-----------------------------	--------------------	------------------

## ๖.๓ การใส่ปุ๋ย

..... ไม่มีการใส่ปุ๋ย	...../..... มีการใส่ปุ๋ย	(..... ๑..... ครั้ง/ปี)
-----------------------	--------------------------	-------------------------

## ๖.๔ การกำจัดวัชพืช

...../..... ไม่มีการกำจัดวัชพืช	..... มีการกำจัดวัชพืช	(..... ครั้ง/ปี)
---------------------------------	------------------------	------------------

## ๖.๕ การป้องกันกำจัดโรคแมลง

...../..... ไม่มี	..... มี
-------------------	----------

## ๖.๖ โรคและแมลงที่พบ (ระบุ) โรคใบไหม้, หอยทาก, จิ้งหรีด.....

## ๗. การเจริญเติบโตของต้นไม้ที่ปลูก ปี พ.ศ. ๒๕๖๖.....

๗.๑ ชนิด.....แดง.....	เจริญเติบโตดี..... ๕๐..... ต้น	ไม่ดี..... ๐..... ต้น
๗.๒ ชนิด.....ยางนา.....	เจริญเติบโตดี..... ๑๔๕..... ต้น	ไม่ดี..... ๕..... ต้น
๗.๓ ชนิด.....พะยูน.....	เจริญเติบโตดี..... ๒๗/๐..... ต้น	ไม่ดี..... ๑๐..... ต้น
๗.๔ ชนิด.....มะไฟ.....	เจริญเติบโตดี..... ๗/๖..... ต้น	ไม่ดี..... ๔..... ต้น
๗.๕ ชนิด.....มะขามแป๊ะชิว.....	เจริญเติบโตดี..... ๗/๗..... ต้น	ไม่ดี..... ๓..... ต้น
๗.๖ ชนิด.....มะฮอกกานี.....	เจริญเติบโตดี..... ๔๕..... ต้น	ไม่ดี..... ๕..... ต้น
๗.๗ ชนิด.....ตี่ว.....	เจริญเติบโตดี..... ๔๐..... ต้น	ไม่ดี..... ๑๐..... ต้น



- ๓ -

## ๘. ความต้องการกล้าไม้เพิ่มเติม

.....	ไม่มี	.....	มี (ระบุชนิดและจำนวน)
๘.๑ ชนิด.....		จำนวน.....	ต้น
๘.๒ ชนิด.....		จำนวน.....	ต้น
๘.๓ ชนิด.....		จำนวน.....	ต้น
๘.๔ ชนิด.....		จำนวน.....	ต้น

## ตอนที่ ๔ ความคิดเห็น ปัญหา และข้อเสนอแนะ

## ๙. ปัญหาการปลูก การบำรุงรักษา และข้อเสนอแนะ

.....

.....

.....

ผู้ติดตาม/ประเมินผล มีน้ำเย็น / สอวงษ์

(นางสาวมีน้ำเย็น แสงวงษ์)

วันที่ ๒๙ เดือน สิงหาคม พ.ศ. ๒๕๖๖

นางบุญเหลือ คุ้มทอง ม.๑ ต.ทุ่งสมอ อ.เขาค้อ จ.เพชรบูรณ์

แบบ พช.๔

แบบติดตามประเมินผลการปลูกต้นไม้ที่แจกจ่าย  
หน่วยงาน ศูนย์ส่งเสริมวนศาสตร์ชุมชนที่๒ (พช)  
ประจำปีงบประมาณ ๒๕๖๖

ตอนที่ ๑ สภาพพื้นฐาน

๑. ชื่อ-นามสกุล หรือ ชื่อหน่วยงาน นางบุญเหลือ คุ้มทอง  
ที่ตั้งเลขที่ ๑๙ หมู่ที่ ๑ ตำบล ทุ่งสมอ อำเภอ เขาค้อ จังหวัด เพชรบูรณ์  
อายุ ๔๗ ปี อาชีพ เกษตรกร โทรศัพท์ -

ตอนที่ ๒ สภาพการปลูกป่า

๒. ลักษณะที่ดินที่ปลูก

.....ที่ดินมีเอกสารสิทธิ์ เช่น โฉนด นส.๓ก หรือที่ดินที่มีหลักฐานของทางราชการจัดให้อยู่  
.....ที่ดินสาธารณะประโยชน์  
.....ที่ดินของหน่วยราชการ หรือ สถานที่ทางศาสนา  
.....ป่าสงวนแห่งชาติ หรือที่ดินอื่น ๆ ที่ไม่มีเอกสารสิทธิ์

๓. สถานที่ปลูก หมู่ที่ ๑ ตำบล ทุ่งสมอ อำเภอ เขาค้อ จังหวัด เพชรบูรณ์  
จำนวนพื้นที่ปลูก (ประเมิน) ๒๐ ไร่ - งาน (ประเมินจาก ๒๐๐ ต้น/ไร่) ปลูกเมื่อ กรกฎาคม

๔. ขอรับกล้าไม้จาก ศูนย์ส่งเสริมวนศาสตร์ชุมชนที่๒ (พช) สถานที่ตั้ง ตำบล สะเดาะพง  
อำเภอ เขาค้อ จังหวัด เพชรบูรณ์

ชื่อชนิดไม้	จำนวนปลูก (กล้า)	การรอดตาย	
		ปี พ.ศ. ๒๕๖๖	ปี พ.ศ. ๒๕๖๖
๑. ชะอม	๕๐	๕๐	๕๐
๒. สัก	๕๐	๕๐	๕๐
๓. มะม่วง	๕๐	๕๐	๕๐
๔. มะไฟ	๕๐	๕๐	๕๐
๕. มะขามป้อม	๕๐	๕๐	๕๐
๖. หวี	๕๐	๕๐	๕๐
๗. ทองอุไร	๑๐๐	๙๐	๙๐





- ๓ -

## ๔. ความต้องการกล้าไม้เพิ่มเติม

.....ไม่มี.....มี (ระบุชนิดและจำนวน)

๔.๑ ชนิด.....จำนวน.....ต้น

๔.๒ ชนิด.....จำนวน.....ต้น

๔.๓ ชนิด.....จำนวน.....ต้น

๔.๔ ชนิด.....จำนวน.....ต้น

## ตอนที่ ๔ ความคิดเห็น ปัญหา และข้อเสนอแนะ

## ๕. ปัญหาการปลูก การบำรุงรักษา และข้อเสนอแนะ

.....

.....

.....

ผู้ติดตาม/ประเมินผล น้ำเย็น ๑๕๖๐๖๘

(นางสาวน้ำเย็น แสงวงษ์)

วันที่ ๒๘ เดือน สิงหาคม พ.ศ. ๒๕๖๖

นายภัทรพล สมศรี ม.๑ ต.น้ำก้อ อ.หล่มสัก จ.เพชรบูรณ์

แบบ พช.๔

แบบติดตามประเมินผลการปลูกต้นไม้ที่แจกจ่าย  
หน่วยงาน ศูนย์ส่งเสริมวนศาสตร์ชุมชนที่๒ (พช)  
ประจำปีงบประมาณ ๒๕๖๖

ตอนที่ ๑ สภาพพื้นฐาน

๑. ชื่อ-นามสกุล หรือ ชื่อหน่วยงาน นายภัทรพล สมศรี  
ที่ตั้งเลขที่ ๑๕/๓ หมู่ที่ ๑ ตำบล น้ำก้อ อำเภอ หล่มสัก จังหวัด เพชรบูรณ์  
อายุ ๔๖ ปี อาชีพ พนักงานบริษัท โทรศัพท์ -

ตอนที่ ๒ สภาพการปลูกป่า

๒. ลักษณะที่ดินที่ปลูก  
.....ที่ดินมีเอกสารสิทธิ์ เช่น โฉนด นส.๓ก หรือที่ดินที่มีหลักฐานของทางราชการจัดให้อยู่  
.....ที่ดินสาธารณะประโยชน์  
.....ที่ดินของหน่วยราชการ หรือ สถานที่ทางศาสนา  
.....ป่าสงวนแห่งชาติ หรือที่ดินอื่น ๆ ที่ไม่มีเอกสารสิทธิ์

๓. สถานที่ปลูก หมู่ที่ ๑ ตำบล น้ำก้อ อำเภอ หล่มสัก จังหวัด เพชรบูรณ์  
จำนวนพื้นที่ปลูก (ประเมิน) ๓ ไร่ - งาน (ประเมินจาก ๒๐๐ ต้น/ไร่) ปลูกเมื่อ กรกฎาคม

๔. ซอรับกล้าไม้จาก ศูนย์ส่งเสริมวนศาสตร์ชุมชนที่๒ (พช) สถานที่ตั้ง ตำบล สะเดาพะวง  
อำเภอ เขาค้อ จังหวัด เพชรบูรณ์

ชื่อชนิดไม้	จำนวนปลูก (กล้า)	การรอดตาย	
		ปี พ.ศ. ๒๕๖๖	ปี พ.ศ. ๒๕๖๖
๑. ตั้ว	๑๐๐	๙๐	๙๐
๒. ทองอุไร	๑๐๐	๙๘	๙๘
๓. ยางนา	๑๐๐	๙๐	๙๐
๔. ประดู่	๑๐๐	๙๑	๙๑
๕. ชะอม	๑๐๐	๑๐๐	๑๐๐
๖. มะไฟ	๕๐	๔๕	๔๕
๗. หวี	๕๐	๔๐	๔๐

- ๒ -

## ตอนที่ ๓ แนวทางการปฏิบัติเกี่ยวกับการปลูกต้นไม้

## ๕. วัตถุประสงค์หลักในการปลูก

.....ปลูกป่าเพื่อการอนุรักษ์	จำนวน.....ไร่
...../.....ปลูกป่าเพื่อการใช้สอย	จำนวน.....ไร่ (กินดอก,กินผล,ใช้ประโยชน์เนื้อไม้)
.....ปลูกป่าเพื่อการค้า	จำนวน.....ไร่
.....อื่น ๆ (ระบุ)	จำนวน.....ไร่

## ๖. การบำรุงรักษาต้นไม้ที่ปลูก

## ๖.๑ การให้น้ำต้นไม้ที่ปลูก

.....ไม่มีการให้น้ำ	...../.....มีการให้น้ำ
---------------------	------------------------

## ๖.๒ การพรวนดิน

...../.....ไม่มีการพรวนดิน	.....มีการพรวนดิน	(.....ครั้ง/ปี)
----------------------------	-------------------	-----------------

## ๖.๓ การใส่ปุ๋ย

.....ไม่มีการใส่ปุ๋ย	...../.....มีการใส่ปุ๋ย	(.....๑.....ครั้ง/ปี)
----------------------	-------------------------	-----------------------

## ๖.๔ การกำจัดวัชพืช

.....ไม่มีการกำจัดวัชพืช	...../.....มีการกำจัดวัชพืช	(.....๑.....ครั้ง/ปี)
--------------------------	-----------------------------	-----------------------

## ๖.๕ การป้องกันกำจัดโรคแมลง

...../.....ไม่มี	.....มี
------------------	---------

## ๖.๖ โรคและแมลงที่พบ (ระบุ).....

## ๗. การเจริญเติบโตของต้นไม้ที่ปลูก ปี พ.ศ. ๒๕๖๖.....

๗.๑ ชนิด.....ต้น	เจริญเติบโตดี.....๙๐.....ต้น	ไม่โต.....๐.....ต้น
๗.๒ ชนิด.....ทองอุไร	เจริญเติบโตดี.....๙๔.....ต้น	ไม่โต.....๐.....ต้น
๗.๓ ชนิด.....ยวงนา	เจริญเติบโตดี.....๔๕.....ต้น	ไม่โต.....๕.....ต้น
๗.๔ ชนิด.....ประดู่ป่า	เจริญเติบโตดี.....๘๑.....ต้น	ไม่โต.....๑๐.....ต้น
๗.๕ ชนิด.....ชะอม	เจริญเติบโตดี.....๙๖.....ต้น	ไม่โต.....๔.....ต้น
๗.๖ ชนิด.....มะไฟ	เจริญเติบโตดี.....๔๐.....ต้น	ไม่โต.....๕.....ต้น
๗.๗ ชนิด.....หว้า	เจริญเติบโตดี.....๓๔.....ต้น	ไม่โต.....๒.....ต้น



- ๓ -

## ๘. ความต้องการกล้าไม้เพิ่มเติม

	ไม่มี	มี (ระบุชนิดและจำนวน)	
๘.๑ ชนิด	.....	จำนวน	..... ต้น
๘.๒ ชนิด	.....	จำนวน	..... ต้น
๘.๓ ชนิด	.....	จำนวน	..... ต้น
๘.๔ ชนิด	.....	จำนวน	..... ต้น

## ตอนที่ ๔ ความคิดเห็น ปัญหา และข้อเสนอแนะ

## ๘. ปัญหาการปลูก การบำรุงรักษา และข้อเสนอแนะ

.....

.....

.....

ผู้ติดตาม/ประเมินผล วิภาวดี หลวงอภัย

(นางสาววิภาวดี หลวงอภัย)

วันที่ ๒๔ เดือน สิงหาคม พ.ศ. ๒๕๖๒

นางวิภา ลอยมา ม.๒ ต.ริมสีม่วง อ.เขาค้อ จ.เพชรบูรณ์

แบบ พช.๔

**แบบติดตามประเมินผลการปลูกต้นไม้ที่แจกจ่าย**  
**หน่วยงาน ศูนย์ส่งเสริมวนศาสตร์ชุมชนที่๒ (พช)**  
**ประจำปีงบประมาณ ๒๕๖๖**

**ตอนที่ ๑ สภาพพื้นฐาน**

๑. ชื่อ-นามสกุล หรือ ชื่อหน่วยงาน .....นางวิภา ลอยมา.....  
 ที่ตั้งเลขที่.....๑๗..... หมู่ที่.....๒..... ตำบล.....ริมสีม่วง..... อำเภอ.....เขาค้อ..... จังหวัด.....เพชรบูรณ์.....  
 อายุ.....๕๕..... ปี อาชีพ.....เกษตรกร..... โทรศัพท์..... -.....

**ตอนที่ ๒ สภาพการปลูกป่า****๒. ลักษณะที่ดินที่ปลูก**

...../.....ที่ดินมีเอกสารสิทธิ์ เช่น โฉนด นส.๓ก หรือที่ดินที่มีหลักฐานของทางราชการจัดให้อยู่  
 .....ที่ดินสาธารณะประโยชน์  
 .....ที่ดินของหน่วยราชการ หรือ สถานที่ทางศาสนา  
 .....ป่าสงวนแห่งชาติ หรือที่ดินอื่น ๆ ที่ไม่มีเอกสารสิทธิ์

๓. สถานที่ปลูก หมู่ที่.....๒..... ตำบล.....ริมสีม่วง..... อำเภอ.....เขาค้อ..... จังหวัด.....เพชรบูรณ์.....  
 จำนวนพื้นที่ปลูก (ประเมิน) .....๒๐.....ไร่ .....งาน (ประเมินจาก ๒๐๐ ต้น/ไร่) ปลูกเมื่อ.....กรกฎาคม.....

๔. ซอรับกล้าไม้จาก.....ศูนย์ส่งเสริมวนศาสตร์ชุมชนที่๒ (พช)..... สถานที่ที่ตั้ง ตำบล.....สะเดาะพง.....  
 อำเภอ.....เขาค้อ..... จังหวัด.....เพชรบูรณ์.....

ชื่อชนิดไม้	จำนวนปลูก (กล้า)	การรอดตาย	
		ปี พ.ศ. ๒๕๖๖	ปี พ.ศ. ๒๕๖๖
๑. มะขามเปรี้ยว	๑๐๐	๘๐	๘๐
๒. ชะอม	๑๐๐	๑๐๐	๑๐๐
๓. ทองอุไร	๑๐๐	๙๒	๙๒
๔. เหลืองเชียงราย	๑๐๐	๙๕	๙๕
๕. มะขามป้อม	๑๐๐	๘๐	๘๐

**ตอนที่ ๓ แนวทางการปฏิบัติเกี่ยวกับการปลูกต้นไม้****๕. วัตถุประสงค์หลักในการปลูก**

.....ปลูกป่าเพื่อการอนุรักษ์ จำนวน.....ไร่  
 ...../.....ปลูกป่าเพื่อการใช้สอย จำนวน.....๒๐.....ไร่ (กินดอก,กินผล,ใช้ประโยชน์เนื้อไม้)  
 .....ปลูกป่าเพื่อการค้า จำนวน.....ไร่  
 .....อื่น ๆ (ปลูกเป็นไม้ประดับ) จำนวน.....ไร่

- ๒ -

## ๖. การบำรุงรักษาต้นไม้ที่ปลูก

๖.๑ การให้น้ำต้นไม้ที่ปลูก

..... ไม่มีการให้น้ำ

..... / มีการให้น้ำ

๖.๒ การพรวนดิน

..... / ไม่มีการพรวนดิน

..... มีการพรวนดิน (..... ครั้ง/ปี)

๖.๓ การใส่ปุ๋ย

..... ไม่มีการใส่ปุ๋ย

..... / มีการใส่ปุ๋ย (..... ครั้ง/ปี)

๖.๔ การกำจัดวัชพืช

..... ไม่มีการกำจัดวัชพืช

..... / มีการกำจัดวัชพืช (..... ครั้ง/ปี)

๖.๕ การป้องกันกำจัดโรคแมลง

..... / ไม่มี

..... มี

๖.๖ โรคและแมลงที่พบ (ระบุ) โรคโคนเน่า รังหรือ.....

## ๗. การเจริญเติบโตของต้นไม้ที่ปลูก ปี พ.ศ. ๒๕๖๖.....

๗.๑ ชนิด มะขามเปรี้ยว เจริญเติบโตดี ๗๔ ต้น ไม่ดี ๒ ต้น

๗.๒ ชนิด ตะขอม เจริญเติบโตดี ๙๘ ต้น ไม่ดี ๒ ต้น

๗.๓ ชนิด ทองอุไร เจริญเติบโตดี ๙๐ ต้น ไม่ดี ๒ ต้น

๗.๔ ชนิด เหลืองเขืองวาย เจริญเติบโตดี ๙๐ ต้น ไม่ดี ๕ ต้น

๗.๕ ชนิด มะขามป้อม เจริญเติบโตดี ๖๐ ต้น ไม่ดี ๒๐ ต้น

## ๘. ความต้องการกล้าไม้เพิ่มเติม

..... ไม่มี

..... มี (ระบุชนิดและจำนวน)

๘.๑ ชนิด..... จำนวน..... ต้น

๘.๒ ชนิด..... จำนวน..... ต้น

๘.๓ ชนิด..... จำนวน..... ต้น

๘.๔ ชนิด..... จำนวน..... ต้น

## ตอนที่ ๔ ความคิดเห็น ปัญหา และข้อเสนอแนะ

## ๙. ปัญหาการปลูก การบำรุงรักษา และข้อเสนอแนะ

.....

.....

.....

ผู้ติดตาม/ประเมินผล วิภาวดี นังวงษ์

(นางสาววนันต์ แสงวงษ์)

วันที่ ๒๙ เดือน สิงหาคม พ.ศ. ๒๕๖๖



นางสมาน จันแสน ม.๑ ต.แคมป์สน อ.เขาค้อ จ.เพชรบูรณ์

แบบ พช.๔

แบบติดตามประเมินผลการปลูกต้นไม้ที่แจกจ่าย  
หน่วยงาน ศูนย์ส่งเสริมวนศาสตร์ชุมชนที่๒ (พช)  
ประจำปีงบประมาณ ๒๕๖๖

ตอนที่ ๑ สภาพพื้นฐาน

๑. ชื่อ-นามสกุล หรือ ชื่อหน่วยงาน นางสมาน จันแสน  
ที่ตั้งเลขที่ ๑๗ หมู่ที่ ๑ ตำบล แคมป์สน อำเภอ เขาค้อ จังหวัด เพชรบูรณ์  
อายุ ๖๓ ปี อาชีพ เกษตรกร โทรศัพท์ -

ตอนที่ ๒ สภาพการปลูกป่า

๒. ลักษณะที่ดินที่ปลูก

.....ที่ดินมีเอกสารสิทธิ์ เช่น โฉนด นส.๓๓ หรือที่ดินที่มีหลักฐานของทางราชการจัดให้อยู่  
.....ที่ดินสาธารณะประโยชน์  
.....ที่ดินของหน่วยราชการ หรือ สถานที่ทางศาสนา  
.....ป่าสงวนแห่งชาติ หรือที่ดินอื่น ๆ ที่ไม่มีเอกสารสิทธิ์

๓. สถานที่ปลูก หมู่ที่ ๑ ตำบล แคมป์สน อำเภอ เขาค้อ จังหวัด เพชรบูรณ์

จำนวนพื้นที่ปลูก (ประเมิน) ๒ ไร่ งาน (ประเมินจาก ๒๐๐ ต้น/ไร่) ปลูกเมื่อ กรกฎาคม

๔. ซอรับกล้าไม้จาก ศูนย์ส่งเสริมวนศาสตร์ชุมชนที่๒ (พช) สถานที่ตั้ง ตำบล สะเดาะพง  
อำเภอ เขาค้อ จังหวัด เพชรบูรณ์

ชื่อชนิดไม้	จำนวนปลูก (กล้า)	การรอดตาย	
		ปี พ.ศ. ๒๕๖๖	ปี พ.ศ. ๒๕๖๖
๑. พะยูง	๑๐๐	๙๕	๙๕
๒. มะขามป้อม	๕๐	๔๕	๔๕
๓. ประดู่ป่า	๕๐	๕๐	๕๐
๔. มะฮอกกานี	๕๐	๕๐	๕๐
๕. ชะอม	๕๐	๕๐	๕๐
๖. ชี้เหล็กบ้าน	๕๐	๔๕	๔๕
๗. มะไฟ	๕๐	๔๘	๔๘

- ๒ -

## ตอนที่ ๓ แนวทางการปฏิบัติเกี่ยวกับการปลูกต้นไม้

## ๕. วัตถุประสงค์หลักในการปลูก

.....	ปลูกป่าเพื่อการอนุรักษ์	จำนวน.....ไร่
.....	ปลูกป่าเพื่อการใช้สอย	จำนวน ๒.....ไร่ (กินดอก,กินผล,ใช้ประโยชน์เนื้อไม้)
.....	ปลูกป่าเพื่อการค้า	จำนวน.....ไร่
.....	อื่น ๆ (ระบุ)	จำนวน.....ไร่

## ๖. การบำรุงรักษาต้นไม้ที่ปลูก

## ๖.๑ การให้น้ำต้นไม้ที่ปลูก

.....	ไม่มีการให้น้ำ	.....	มีการให้น้ำ
-------	----------------	-------	-------------

## ๖.๒ การพรวนดิน

.....	ไม่มีการพรวนดิน	.....	มีการพรวนดิน(.....ครั้ง/ปี)
-------	-----------------	-------	-----------------------------

## ๖.๓ การใส่ปุ๋ย

.....	ไม่มีการใส่ปุ๋ย	.....	มีการใส่ปุ๋ย (.....๑.....ครั้ง/ปี)
-------	-----------------	-------	------------------------------------

## ๖.๔ การกำจัดวัชพืช

.....	ไม่มีการกำจัดวัชพืช	.....	มีการกำจัดวัชพืช (.....๑.....ครั้ง/ปี)
-------	---------------------	-------	----------------------------------------

## ๖.๕ การป้องกันกำจัดโรคแมลง

.....	ไม่มี	.....	มี
-------	-------	-------	----

## ๖.๖ โรคและแมลงที่พบ (ระบุ).....จังหวัด.....

## ๗. การเจริญเติบโตของต้นไม้ที่ปลูก ปี พ.ศ. ๒๕๖๖.....

๗.๑ ชนิด.....พะยอม.....	เจริญเติบโตดี	๕๐	ต้นไม้ดี	๕	ต้นไม้
๗.๒ ชนิด.....มะขามป้อม.....	เจริญเติบโตดี	๔๐	ต้นไม้ดี	๕	ต้นไม้
๗.๓ ชนิด.....ประดู่ป่า.....	เจริญเติบโตดี	๓๐	ต้นไม้ดี	๑๐	ต้นไม้
๗.๔ ชนิด.....มะฮอกกานี.....	เจริญเติบโตดี	๕๐	ต้นไม้ดี	๐	ต้นไม้
๗.๕ ชนิด.....ชะอม.....	เจริญเติบโตดี	๕๐	ต้นไม้ดี	๐	ต้นไม้
๗.๖ ชนิด.....ขี้เหล็กบ้าน.....	เจริญเติบโตดี	๔๓	ต้นไม้ดี	๒	ต้นไม้
๗.๗ ชนิด.....มะไฟ.....	เจริญเติบโตดี	๔๕	ต้นไม้ดี	๓	ต้นไม้

- ๓ -

## ๘. ความต้องการกล้าไม้เพิ่มเติม

.....	ไม่มี	.....	มี (ระบุชนิดและจำนวน)
๘.๑ ชนิด	.....	จำนวน	..... ต้น
๘.๒ ชนิด	.....	จำนวน	..... ต้น
๘.๓ ชนิด	.....	จำนวน	..... ต้น
๘.๔ ชนิด	.....	จำนวน	..... ต้น

## ตอนที่ ๔ ความคิดเห็น ปัญหา และข้อเสนอแนะ

## ๘. ปัญหาการปลูก การบำรุงรักษา และข้อเสนอแนะ

.....

.....

.....

ผู้ติดตาม/ประเมินผล นางฉันทนา แสงวงษ์

(นางสาวฉันทนา แสงวงษ์)

วันที่ ๒๔ เดือน สิงหาคม พ.ศ. ๒๕๖๖



ตารางสรุปผลการติดตามและประเมินผลการแจกจ่ายกล้าไม้ (แบบ พช.๕) จำนวน ๑-๑,๐๐๐ กกล้าขึ้นไป

แบบ พช.๕

ตารางสรุปผลการติดตามและประเมินผลการแจกจ่ายกล้าไม้ ประจำปีงบประมาณ พ.ศ. ๒๕๖๖

หน่วยงาน ศูนย์ส่งเสริมวนศาสตร์ชุมชนที่๒ (เพชรบูรณ์)

ลำดับที่	รายละเอียด	จำนวน (ราย)	คิดเป็น (%)
๑	ลักษณะที่ดินที่ปลูก		
	๑.๑ ที่ดินมีเอกสารสิทธิ์	-	-
	๑.๒ ที่ดินสาธารณะประโยชน์	๑	๒๐
	๑.๓ ที่ดินหน่วยงานราชการหรือสถานที่ทางศาสนา	-	-
	๑.๔ ที่ดินป่าสงวนแห่งชาติหรือที่ดินอื่น ๆ ที่ไม่มีเอกสาร	๔	๘๐
๒	วัตถุประสงค์หลักในการปลูก		
	๒.๑ ปลูกเพื่อการอนุรักษ์	๕	๑๐๐
	๒.๒ ปลูกป่าเพื่อการใช้สอย	-	-
	๒.๓ ปลูกป่าเพื่อการค้า	-	-
	๒.๔ อื่น ๆ	-	-
๓	การบำรุงรักษาต้นไม้ที่ปลูก		
	๓.๑ การให้น้ำต้นไม้ที่ปลูก		
	- มีการให้น้ำ	-	-
	๓.๒ การพรวนดิน		
	- มีการพรวนดิน	๒	๔๐
	๓.๓ การใส่ปุ๋ย		
	- มีการใส่ปุ๋ย	๔	๘๐
	๓.๔ การกำจัดวัชพืช		
	- มีการกำจัดวัชพืช	๕	๘๐
	๓.๕ การป้องกันกำจัดโรคแมลง		
- มี	-	-	
๔	ความต้องการกล้าไม้เพิ่มเติม		
	- มี	-	-
	- ไม่มี	๕	๑๐๐
๕	ชนิดพันธุ์ไม้ที่แจกจ่าย มีความเหมาะสมหรือไม่		
	๕.๑ เหมาะสมแล้ว	๕	๑๐๐
	๕.๒ ไม่เหมาะสม	-	-
๖	อัตราการรอด		
	๖.๑ ต่ำกว่า ๕๐ %	-	-
	๖.๒ ๕๑ - ๖๐ %	-	-
	๖.๓ ๖๑ - ๗๐ %	-	-
	๖.๔ ๗๑ - ๘๐ %	๑	๘๐
	๖.๕ ๘๑ - ๙๐ %	๔	๘๙.๒๖
	๖.๖ ๙๑ - ๑๐๐ %	๘	๙๖.๐๘

หมายเหตุ : เกณฑ์การตัดสิน มากที่สุด (๘๑ - ๑๐๐)% มาก (๖๑ - ๘๐)% พอประมาณ (๔๑ - ๖๐)% น้อย (๑ - ๔๐)%

ลำดับที่	รายละเอียด	จำนวน / คิดเป็น
๗/	อัตราการรอดตายของชนิดพันธุ์ไม้ ตามลำดับ	(%)
	๑. ทองอุไร	๙๓/๘๐
	๒. ชะอม	๙๙/๓๓/
	๓. ยางนา	๙๖/๑๕
	๔. มะขามเปรี้ยว	๙๒/๙๔
	๕. มะเฒ่า	๙๓/๑๒
	๖. มะไฟ	๘๘/๓๕
	๗. พะยุง	๙๑/๖๖
	๘. ดิว	๙๔/๕๔
	๙. หว้า	๘๐.๐๐
	๑๐. มะฮอกกานี	๙๐.๖๖
	๑๑. ชีเหล็กบ้าน	๙๕.๐๐
	๑๒. ประดู่ป่า	๙๐.๐๐
	๑๓. มะขามป้อม	๘๘.๕๐
๘	ชนิดพันธุ์ไม้ที่ต้องการเพิ่มเติม ตามลำดับ	(กล้า)
	๑.-	-
๙	จำนวนชนิดพันธุ์ไม้ที่แจกจ่าย ตามลำดับ	(กล้า)
	๑. ทองอุไร	๑,๙๕๖
	๒. ชะอม	๑,๕๙๐
	๓. ยางนา	๑,๒๕๐
	๔. มะขามเปรี้ยว	๓/๙๐
	๕. มะเฒ่า	๓/๔๕
	๖. มะไฟ	๓/๑๐
	๗. พะยุง	๕๕๐
	๘. ดิว	๕๒๐
	๙. หว้า	๔๔๐
	๑๐. มะฮอกกานี	๒๓/๒
	๑๑. ชีเหล็กบ้าน	๑๙๐
	๑๒. ประดู่ป่า	๑๘๐
	๑๓. มะขามป้อม	๑๓/๗

- ๓ -

ปัญหาและอุปสรรค	ข้อเสนอแนะ
<b>ปัญหาและอุปสรรคของหน่วยงาน/เจ้าหน้าที่</b>	
-	-
<b>ปัญหาและอุปสรรคของผู้รับกล้าไม้</b>	
-	-

หมายเหตุ : สรุปผลการติดตามประเมินผลแยกเป็น ๒ กลุ่ม ได้แก่ ๕๐-๑,๐๐๐ กล้า และมากกว่า ๑,๐๐๐ กล้า กลุ่มตัวอย่าง  
กลุ่มละไม่น้อยกว่าร้อยละ ๕ รายงานให้กรมป่าไม้ทราบภายใน ๓๐ วัน หลังจากวันสิ้นปีงบประมาณ

ตารางสรุปผลการติดตามและประเมินผลการแจกจ่ายกล้าไม้ (แบบ พช.๕) จำนวน ๑-๑,๐๐๐ กล้า

แบบ พช.๕

ตารางสรุปผลการติดตามและประเมินผลการแจกจ่ายกล้าไม้ ประจำปีงบประมาณ พ.ศ. ๒๕๖๖  
หน่วยงาน...ศูนย์ส่งเสริมสวนศาสตร์ชุมชนที่๒ (เพชรบูรณ์)

ลำดับที่	รายละเอียด	จำนวน (ราย)	คิดเป็น (%)
๑	ลักษณะที่ดินที่ปลูก		
	๑.๑ ที่ดินมีเอกสารสิทธิ์	๕	๑๐๐
	๑.๒ ที่ดินสาธารณะประโยชน์	-	-
	๑.๓ ที่ดินหน่วยงานราชการหรือสถานที่ทางศาสนา	-	-
	๑.๔ ที่ดินป่าสงวนแห่งชาติหรือที่ดินอื่น ๆ ที่ไม่มีเอกสาร	-	-
๒	วัตถุประสงค์หลักในการปลูก		
	๒.๑ ปลูกเพื่อการอนุรักษ์	-	-
	๒.๒ ปลูกป่าเพื่อการใช้สอย	๕	๑๐๐
	๒.๓ ปลูกป่าเพื่อการค้า	-	-
	๒.๔ อื่น ๆ	-	-
๓	การบำรุงรักษาต้นไม้ที่ปลูก		
	๓.๑ การให้น้ำต้นไม้ที่ปลูก		
	- มีการให้น้ำ	๕	๑๐๐
	๓.๒ การพรวนดิน		
	- มีการพรวนดิน	-	-
	๓.๓ การใส่ปุ๋ย		
	- มีการใส่ปุ๋ย	๕	๑๐๐
	๓.๔ การกำจัดวัชพืช		
	- มีการกำจัดวัชพืช	๕	๘๐
	๓.๕ การป้องกันกำจัดโรคแมลง		
	- มี	-	-
๔	ความต้องการกล้าไม้เพิ่มเติม		
	- มี	-	-
	- ไม่มี	-	-
๕	ชนิดพันธุ์ไม้ที่แจกจ่าย มีความเหมาะสมหรือไม่		
	๕.๑ เหมาะสมดีแล้ว	๕	๑๐๐
	๕.๒ ไม่เหมาะสม	-	-
๖	อัตราการรอด		
	๖.๑ ต่ำกว่า ๕๐ %	-	-
	๖.๒ ๕๑ - ๖๐ %	-	-
	๖.๓ ๖๑ - ๗๐ %	-	-
	๖.๔ ๗๑ - ๘๐ %	๓	๘๐
	๖.๕ ๘๑ - ๙๐ %	๕	๘๖.๕๘
	๖.๖ ๙๑ - ๑๐๐ %	๘	๙๕.๑๕

หมายเหตุ : เกณฑ์การตัดสิน มากที่สุด (๘๑ - ๑๐๐)% มาก (๖๑ - ๘๐)% พอประมาณ (๔๑ - ๖๐)% น้อย (๑ - ๔๐)%



- ๒ -

ลำดับที่	รายละเอียด	จำนวน / คิดเป็น
๗	อัตราการรอดตายของชนิดพันธุ์ไม้ ตามลำดับ	(%)
	๑. พะยูง	๙๓.๗/๕
	๒. ชะอม	๑๐๐
	๓. ยางนา	๙๓.๓๓
	๔. ทองอุไร	๙๓.๓๓
	๕. มะไฟ	๘๖
	๖. ดีง	๙๐
	๗. มะขามป้อม	๘๒.๕๐
	๘. มะขามเปรี้ยว	๘๐
	๙. มะฮอกกานี	๙๓.๓๓
	๑๐. ประดู่ป่า	๘๗.๓๓
	๑๑. เหลืองเชียงราย	๙๕
	๑๒. หวี้า	๘๐
	๑๓. ลัก	๑๐๐
	๑๔. แดง	๑๐๐
	๑๕. ชีเหล็กบ้าน	๙๐
	๑๖. มะเฒ่า	๘๐
๘	ชนิดพันธุ์ไม้ที่ต้องการเพิ่มเติม ตามลำดับ	(กล้า)
	๑.-	-
๙	จำนวนชนิดพันธุ์ไม้ที่แจกจ่าย ตามลำดับ	(กล้า)
	๑. พะยูง	๕๐๐
	๒. ชะอม	๓๐๐
	๓. ยางนา	๓๐๐
	๔. ทองอุไร	๓๐๐
	๕. มะไฟ	๒๕๐
	๖. ดีง	๒๐๐
	๗. มะขามป้อม	๒๐๐
	๘. มะขามเปรี้ยว	๒๐๐
	๙. มะฮอกกานี	๑๕๐
	๑๐. ประดู่ป่า	๑๕๐
	๑๑. เหลืองเชียงราย	๑๐๐
	๑๒. หวี้า	๑๐๐
	๑๓. ลัก	๕๐
	๑๔. แดง	๕๐
	๑๕. ชีเหล็กบ้าน	๕๐
	๑๖. มะเฒ่า	๕๐

- ๓ -

ปัญหาและอุปสรรค	ข้อเสนอแนะ
<b>ปัญหาและอุปสรรคของหน่วยงานเจ้าหน้าที่</b>	
<b>ปัญหาและอุปสรรคของผู้รับกล้วยไม้</b>	

หมายเหตุ : สรุปผลการติดตามประเมินผลแยกเป็น ๒ กลุ่ม ได้แก่ ๕๐-๑,๐๐๐ กล้า และมากกว่า ๑,๐๐๐ กล้า สุ่มตัวอย่าง  
กลุ่มละไม่น้อยกว่าร้อยละ ๕ รายงานให้กรมป่าไม้ทราบภายใน ๓๐ วัน หลังจากวันสิ้นปีงบประมาณ

สรุปแบบสำรวจความพึงพอใจของประชาชน  
ต่อกิจกรรมเพาะชำกล้าไม้ทั่วไป  
ประจำปีงบประมาณ พ.ศ. ๒๕๖๖

**สรุปแบบสำรวจความพึงพอใจของประชาชน  
ต่อกิจกรรมเพาะชำกล้าไม้ทั่วไป  
ประจำปีงบประมาณ พ.ศ. ๒๕๖๖**

การสำรวจครั้งนี้ใช้แบบสอบถามเป็นเครื่องมือสำหรับสอบถามความพึงพอใจของผู้เข้าร่วมโครงการฯ และผู้ได้รับประโยชน์จากโครงการฯ เป็นการสำรวจความพึงพอใจต่อกิจกรรมเพาะชำกล้าไม้ทั่วไป

ชุมชน ซึ่งผู้ศึกษาได้วิเคราะห์และแบ่งผลการศึกษาออกเป็น ๓ ส่วน คือ  
ตอนที่ ๑ ข้อมูลส่วนบุคคล  
ตอนที่ ๒ ความพึงพอใจของผู้ขอรับบริการแจกจ่ายกล้าไม้ในแต่ละด้าน  
ตอนที่ ๓ ข้อเสนอแนะ

**ตอนที่ ๑ ข้อมูลส่วนบุคคล**

ลักษณะทั่วไปของกลุ่มประชากรที่ศึกษานี้ ได้แก่ เพศ อายุ สถานภาพสมรส ระดับการศึกษา และอาชีพ ตารางแสดงจำนวนและร้อยละของผู้ตอบแบบสอบถามจำแนกตามเพศ

เพศ	จำนวน	ร้อยละ
ชาย	๑๓	๕๒
หญิง	๑๒	๔๘
รวม	๒๕	๑๐๐

จากตารางพบว่า กลุ่มตัวอย่างเป็นเพศชาย จำนวน ๑๓ คน คิดเป็นร้อยละ ๕๒ และเป็นเพศหญิง จำนวน ๑๒ คน คิดเป็นร้อยละ ๔๘

ตารางแสดงจำนวนและร้อยละของผู้ตอบแบบสอบถามจำแนกตามอายุ

อายุ	จำนวน	ร้อยละ
ต่ำกว่า ๓๐ ปี	๒	๘
๓๑-๔๐ ปี	๖	๒๔
๔๑-๕๐ ปี	๘	๓๒
๕๑-๖๐ ปี	๖	๒๔
๖๑ ปีขึ้นไป	๓	๑๒
รวม	๒๕	๑๐๐

จากตารางพบว่า กลุ่มตัวอย่างมีอายุ ๓๐ ปี จำนวน ๒ คน คิดเป็นร้อยละ ๘ อายุ ๓๑-๔๐ ปี จำนวน ๖ คน คิดเป็นร้อยละ ๒๔ อายุ ๔๑-๕๐ ปี จำนวน ๘ คน คิดเป็นร้อยละ ๓๒ อายุ ๕๑-๖๐ ปี จำนวน ๖ คน คิดเป็นร้อยละ ๒๔ และอายุ ๖๐ ปีขึ้นไป จำนวน ๓ คน คิดเป็นร้อยละ ๑๒



ตาราง แสดงจำนวนและร้อยละของผู้ตอบแบบสอบถามจำแนกตามระดับการศึกษา

ระดับการศึกษา	จำนวน	ร้อยละ
ประถมศึกษา	๗	๒๘
มัธยมศึกษา/ปวช.	๙	๓๖
อนุปริญญา/ปวส.	๑	๔
ปริญญาตรี	๘	๓๒
สูงกว่าปริญญาตรี	๐	๐
รวม	๒๕	๑๐๐

จากตารางพบว่า กลุ่มตัวอย่างมีระดับการศึกษาอยู่ในระดับประถมศึกษา จำนวน ๗ คน คิดเป็นร้อยละ ๒๘ มัธยมศึกษา/ปวช. จำนวน ๙ คน คิดเป็นร้อยละ ๓๖ อนุปริญญา/ปวส. จำนวน ๑ คน คิดเป็นร้อยละ ๔ ปริญญาตรี จำนวน ๘ คน คิดเป็นร้อยละ ๓๒ และสูงกว่าปริญญาตรี จำนวน ๐ คน คิดเป็นร้อยละ ๐

ตาราง แสดงจำนวนและร้อยละของผู้ตอบแบบสอบถามจำแนกตามอาชีพ

อาชีพ	จำนวน	ร้อยละ
รับราชการ/รัฐวิสาหกิจ	๗	๒๘
เอกชน	๐	๐
เกษตรกร	๑๔	๕๖
รับจ้าง	๒	๘
อื่นๆ	๒	๘
รวม	๒๕	๑๐๐

จากตารางพบว่า กลุ่มตัวอย่างมีอาชีพรับราชการ/รัฐวิสาหกิจจำนวน ๗ คน คิดเป็น ร้อยละ ๒๘ มีอาชีพเอกชน จำนวน ๐ คน คิดเป็นร้อยละ ๐ มีอาชีพเป็นเกษตรกร จำนวน ๑๔ คน คิดเป็นร้อยละ ๕๖ มีอาชีพรับจ้างจำนวน ๒ คน คิดเป็นร้อยละ ๘ มีอาชีพอื่นๆ จำนวน ๒ คน คิดเป็นร้อยละ ๘

**ตอนที่ ๒ ความพึงพอใจของผู้ใช้บริการแจกจ่ายกล้าไม้ในแต่ละด้าน**

ตาราง แสดงจำนวนร้อยละความพึงพอใจในคุณภาพการให้บริการของเจ้าหน้าที่

ประเด็นความพึงพอใจ	จำนวน/ร้อยละของระดับความพึงพอใจ				
	มากที่สุด	มาก	ปานกลาง	น้อย	น้อยที่สุด
<b>๑. ด้านกระบวนการ/ขั้นตอนการให้บริการ</b>					
การประชาสัมพันธ์/แจ้งข้อมูลเกี่ยวกับขั้นตอนการขอรับกล้าไม้	(๑๓) ๕๒	(๑๒) ๔๘	(๐) ๐	(๐) ๐	(๐) ๐
การอำนวยความสะดวกและความรวดเร็วในการให้บริการ	(๑๘) ๗๒	(๗) ๒๘	(๐) ๐	(๐) ๐	(๐) ๐
<b>๒. ด้านเจ้าหน้าที่ที่ให้บริการ</b>					
มีความรู้ ความสามารถ เช่น ให้คำแนะนำตอบคำถาม	(๑๗) ๖๘	(๗) ๒๘	(๐) ๐	(๐) ๐	(๐) ๐
บริการด้วยความเต็มใจ ให้บริการอย่างสุภาพ เป็นมิตร	(๑๘) ๗๒	(๗) ๒๘	(๐) ๐	(๐) ๐	(๐) ๐
<b>๓. ด้านสิ่งอำนวยความสะดวก</b>					
มีป้ายบอกจุดบริการ/ป้ายประชาสัมพันธ์ชัดเจนและเห็นได้ง่าย	(๑๕) ๖๐	(๙) ๓๖	(๐) ๐	(๐) ๐	(๐) ๐
สถานที่ให้บริการมีความสะอาด และเป็นระเบียบเรียบร้อย	(๑๖) ๖๔	(๙) ๓๖	(๐) ๐	(๐) ๐	(๐) ๐
<b>๔. ด้านคุณภาพการให้บริการ</b>					
กล้าไม้ที่ได้รับตรงกับความต้องการ	(๑๙) ๗๖	(๖) ๒๔	(๐) ๐	(๐) ๐	(๐) ๐
คุณภาพของกล้าไม้ที่ได้รับ	(๑๙) ๗๖	(๖) ๒๔	(๐) ๐	(๐) ๐	(๐) ๐

ตอนที่ ๓ ข้อเสนอแนะ.....  
 .....  
 .....

**\* \* \* ภาพรวมในการให้บริการของหน่วยงานนี้ \* \* \***

มากที่สุด    มาก    ปานกลาง    น้อย    น้อยที่สุด

กรมป่าไม้ขอขอบคุณที่ท่านได้โปรดใช้เวลาในการตอบแบบสอบถามนี้ซึ่งจะได้นำข้อมูลที่ได้รับไปพัฒนาและปรับปรุงการบริการของหน่วยงานต่อไป

จากตาราง แสดงความพึงพอใจของประชาชนจำนวน ๒๕ คน ให้ระดับความพึงพอใจในคุณภาพการให้บริการของเจ้าหน้าที่ พบว่า

๑) การประชาสัมพันธ์/แจ้งข้อมูลเกี่ยวกับขั้นตอนการขอรับกล้าไม้ ระดับความพึงพอใจมากที่สุด จำนวน ๑๓ คน คิดเป็นร้อยละ ๕๒ ความพึงพอใจมาก จำนวน ๑๒ คน คิดเป็นร้อยละ ๔๘

๒) การอำนวยความสะดวกและความรวดเร็วในการให้บริการ ระดับความพึงพอใจมากที่สุด จำนวน ๑๘ คน คิดเป็นร้อยละ ๗๒ และความพึงพอใจมาก จำนวน ๗ คน คิดเป็นร้อยละ ๒๘

๓) มีความรู้ ความสามารถ เช่น ให้คำแนะนำ ตอบคำถาม ระดับความพึงพอใจมากที่สุด จำนวน ๑๗ คน คิดเป็นร้อยละ ๖๘ และความพึงพอใจมาก จำนวน ๗ คน คิดเป็นร้อยละ ๒๘

๔) บริการด้วยความเต็มใจ ให้บริการอย่างสุภาพ เป็นมิตร ระดับความพึงพอใจมากที่สุด จำนวน ๑๘ คน คิดเป็นร้อยละ ๗๒ และความพึงพอใจมาก จำนวน ๗ คน คิดเป็นร้อยละ ๒๘

๕) มีป้ายบอกจุดบริการ/ป้ายประชาสัมพันธ์ชัดเจนและเห็นได้ง่าย ระดับความพึงพอใจมากที่สุด จำนวน ๑๕ คน คิดเป็นร้อยละ ๖๐ ความพึงพอใจมาก จำนวน ๙ คน คิดเป็นร้อยละ ๓๖

๖) สถานที่ให้บริการมีความสะอาด และเป็นระเบียบเรียบร้อย ระดับความพึงพอใจมากที่สุด จำนวน ๑๖ คน คิดเป็นร้อยละ ๖๔ และความพึงพอใจมาก จำนวน ๙ คน คิดเป็นร้อยละ ๓๖

๗) กล้าไม้ที่ได้รับตรงกับความต้องการ ระดับความพึงพอใจมากที่สุด จำนวน ๑๙ คน คิดเป็นร้อยละ ๗๖ และความพึงพอใจมาก จำนวน ๖ คน คิดเป็นร้อยละ ๒๔

๘) คุณภาพของกล้าไม้ที่ได้รับ ระดับความพึงพอใจมากที่สุด จำนวน ๑๙ คน คิดเป็นร้อยละ ๗๖ ความพึงพอใจมาก จำนวน ๖ คน คิดเป็นร้อยละ ๒๔