



ด่วนที่สุด บันทึกข้อความ

ศูนย์ส่งเสริมวนศาสตร์ชุมชนที่ 2 (เพชรบูรณ์)
 รัชที่..... ๕๖๐
 วันที่..... ๒๖ ธ.ค. ๒๕๖๑

ส่วนราชการ สำนักงานจัดการป่าชุมชน ส่วนพัฒนามวนศาสตร์ชุมชน โทร.๐ ๒๕๖๑ ๕๒๕๒ ต่อ ๕๕๖๒

ที่ ทส ๑๖๐๔.๕๒/ ๒๐๐๓ วันที่ ๗ ธันวาคม ๒๕๖๑

เรื่อง ขอส่งสำเนาแผนปฏิบัติงานและแผนการใช้จ่ายเงิน (ปม.๑-๒) ประจำปีงบประมาณ พ.ศ. ๒๕๖๒
 กิจกรรมพัฒนามวนศาสตร์ชุมชน

เรียน หัวหน้าศูนย์ส่งเสริมวนศาสตร์ชุมชนที่ ๑-๑๒
 หัวหน้าศูนย์การเรียนรู้วนศาสตร์ชุมชน กรมป่าไม้

สำนักงานจัดการป่าชุมชนขอส่งสำเนาแผนปฏิบัติงานและแผนการใช้จ่ายเงิน (ปม.๑-๒) ประจำปีงบประมาณ พ.ศ. ๒๕๖๒ แผนงานพื้นฐานด้านการจัดการน้ำและสร้างการเติบโตบนคุณภาพชีวิตที่เป็นมิตรกับสิ่งแวดล้อมอย่างยั่งยืน ผลผลิตพื้นที่ป่าไม้ไม่ได้รับการบริหารจัดการ กิจกรรมหลักส่งเสริมและพัฒนาการป่าไม้ กิจกรรมพัฒนามวนศาสตร์ชุมชน พร้อมเอกสารที่เกี่ยวข้อง มาเพื่อทราบและพิจารณาดำเนินการ ทั้งนี้ สำนักงานงบประมาณได้จัดสรรงบประมาณให้กรมป่าไม้ดำเนินการเป็น ๒ งวด โดยในงวดที่ ๑ โอนจัดสรรงบประมาณเฉพาะไตรมาสที่ ๑ และ ๒ ดังนั้น จึงขอให้ทุกศูนย์ควบคุมการเบิกจ่ายงบประมาณ และรายงานผลการดำเนินงานให้เป็นไปตามแผนการปฏิบัติงานและงบประมาณที่กำหนดให้เป็นไปตามระเบียบกฎหมายที่เกี่ยวข้องโดยเคร่งครัดต่อไป

(นางสาวสุนทร พันธ์ชูศรี)
 ผู้อำนวยการสำนักจัดการป่าชุมชน

- ① เรียน หัวหน้าศูนย์ 2 (พช.)
- เพื่อโปรดทราบและพิจารณา
 - สืบข้อกิจกรรมพัฒนาวนศาสตร์ชุมชน
 - ปิดส่งปฏิทินกิจกรรมส่งเสริมวนศาสตร์ชุมชน

๒๖ ธ.ค. ๒๕๖๑
 (นายรัฐพงษ์ วังนันทไชย)
 นักวิชาการเผยแพร่

② ดำเนินการ

(นางสาวสุนทร พันธ์ชูศรี) ๒๕๖๑
 นักวิชาการป่าไม้ชำนาญการ
 หัวหน้าศูนย์ส่งเสริมวนศาสตร์ชุมชนที่ 2 (เพชรบูรณ์)

สรุปแผนงานปฏิบัติงานและแผนการใช้จ่ายเงิน (ป.ม.1-2) ประจำปีงบประมาณ พ.ศ. 2562

จำนวนประเภทรายจ่ายตามประเภท (แบบสรุป ป.ม.1/1)

แผนงานที่ฐานด้านการจัดการน้ำและสร้างการเติบโตบนคุณภาพชีวิตที่เป็นมิตรกับสิ่งแวดล้อมอย่างยั่งยืน

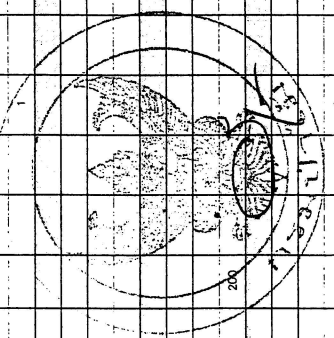
ผลผลิตที่นับได้ให้บริการบริหารจัดการ

กิจกรรมหลักส่งเสริมและพัฒนาระบบน้ำใช้

กิจกรรมพัฒนาภาคเศรษฐกิจ

หน่วย : บาท

ลำดับ	ชื่อโครงการ/กิจกรรม	จำนวนพื้นที่ที่ได้รับบริการ (หน่วยปฏิบัติการ)	จำนวนพื้นที่พัฒนา (ไร่/บ่อ)	งานที่ปฏิบัติ										รวมงบประมาณท้องถิ่น	งบดำเนินงาน (บาท)					รวมงบท้องถิ่น		
				จำนวนพื้นที่ที่ได้รับบริการ	พัฒนาภาคเศรษฐกิจ				สังคม		บริการ				ค่าใช้จ่าย							
					ปริมาณ	งบดำเนินงาน	งบอุดหนุน	งบอุดหนุนเฉพาะกิจ	งบอุดหนุน	งบอุดหนุน	งบอุดหนุน	งบอุดหนุน	งบอุดหนุน		งบอุดหนุน	งบอุดหนุน	งบอุดหนุน	งบอุดหนุน	งบอุดหนุน		งบอุดหนุน	งบอุดหนุน
1	หน่วยเบิกจ่ายและหน่วยปฏิบัติ : กรมป่าไม้	132,350		12/3000	52	2,350	11,900	1/50	1/50	12	28	2	26,724,800	3,920,400	474,000	685,400	1,820,000	3,122,800	310,000	487,800	787,600	3,920,400
1.1	สำนักจัดการทรัพยากรน้ำ	1		1/25	4	200	1,050			12	26	2	1,330,400	1,330,400	117,400	86,400	597,000	802,800	40,000	487,600	527,600	1,330,400
1.2	ศูนย์ส่งเสริมวนศาสตร์ชุมชนที่ 1 (เชียงใหม่)	1		1/25	4	200	1,050						2,207,000	56,000	5,050	15,000	27,950	48,000	10,000	10,000	10,000	56,000
1.3	ศูนย์ส่งเสริมวนศาสตร์ชุมชนที่ 2 (แพร่/น่าน)	1		1/25	4	200	900						2,054,000	56,000	5,050	15,000	27,950	48,000	10,000	10,000	10,000	56,000
1.4	ศูนย์ส่งเสริมวนศาสตร์ชุมชนที่ 3 (อุตรดิตถ์)	1		1/25	4	200	900						2,246,000	250,000	16,000	25,000	189,000	230,000	20,000	20,000	20,000	250,000
1.5	ศูนย์ส่งเสริมวนศาสตร์ชุมชนที่ 4 (อุตรดิตถ์)	1		1/25	4	100	950						1,566,000	56,000	5,050	15,000	27,950	48,000	10,000	10,000	10,000	56,000
1.6	ศูนย์ส่งเสริมวนศาสตร์ชุมชนที่ 5 (ตาก)	1		1/25	4	150	1,000						1,946,800	118,000	35,050	35,000	27,950	96,000	20,000	20,000	20,000	118,000
1.7	ศูนย์ส่งเสริมวนศาสตร์ชุมชนที่ 6 (น่าน)	1		1/25	4	150	900						1,844,500	118,000	35,050	35,000	27,950	96,000	20,000	20,000	20,000	118,000
1.8	ศูนย์ส่งเสริมวนศาสตร์ชุมชนที่ 7 (น่าน)	1		1/25	4	150	950						1,895,500	118,000	35,050	35,000	27,950	96,000	20,000	20,000	20,000	118,000
1.9	ศูนย์ส่งเสริมวนศาสตร์ชุมชนที่ 8 (น่าน)	1		1/25	4	200	900						1,952,000	56,000	5,050	15,000	27,950	48,000	10,000	10,000	10,000	56,000
1.10	ศูนย์ส่งเสริมวนศาสตร์ชุมชนที่ 9 (ตาก)	1		1/25	4	200	900						2,054,000	56,000	5,050	15,000	27,950	48,000	10,000	10,000	10,000	56,000
1.11	ศูนย์ส่งเสริมวนศาสตร์ชุมชนที่ 10 (น่าน)	1		1/25	4	200	950						2,165,000	118,000	35,050	35,000	27,950	96,000	20,000	20,000	20,000	118,000
1.12	ศูนย์ส่งเสริมวนศาสตร์ชุมชนที่ 11 (น่าน)	1		1/25	4	200	1,000						2,156,000	56,000	5,050	15,000	27,950	48,000	10,000	10,000	10,000	56,000
1.13	ศูนย์ส่งเสริมวนศาสตร์ชุมชนที่ 12 (น่าน)	1		1/25	4	200	700						1,910,000	118,000	35,050	35,000	27,950	96,000	20,000	20,000	20,000	118,000
1.14	ศูนย์ส่งเสริมวนศาสตร์ชุมชนที่ 12 (สุราษฎร์ธานี)	1		1/25	4	200	700						1,910,000	118,000	35,050	35,000	27,950	96,000	20,000	20,000	20,000	118,000
2	หน่วยเบิกจ่ายและหน่วยปฏิบัติ สป.ป. 1-5 และสาขา	15	16		6		200	1/50	1/50	6	2	2	1,488,000	1,284,000	96,000	282,000	834,000	1,214,000	70,000	70,000	70,000	1,284,000
2.1	หน่วยเบิกจ่าย สำนักจัดการทรัพยากรน้ำใช้ ที่ 1 (เชียงใหม่)																					
2.1.1	จังหวัดเชียงใหม่																					
(1)	สำนักจัดการทรัพยากรน้ำใช้ ที่ 1 (เชียงใหม่)																					
(1.1)	ศูนย์ศึกษาและพัฒนาภาคเศรษฐกิจที่ 1	1																				
2.2	หน่วยเบิกจ่าย สำนักจัดการทรัพยากรน้ำใช้ ที่ 2 (เชียงราย)																					
2.2.1	จังหวัดเชียงราย																					
(1)	สำนักจัดการทรัพยากรน้ำใช้ ที่ 2 (เชียงราย)																					
(1.1)	ศูนย์ศึกษาและพัฒนาภาคเศรษฐกิจที่ 2	1																				
2.3	หน่วยเบิกจ่าย สำนักจัดการทรัพยากรน้ำใช้ ที่ 4 (ตาก)																					
2.3.1	จังหวัดตาก																					
(1)	สำนักจัดการทรัพยากรน้ำใช้ ที่ 4 (ตาก)																					
(1.1)	ศูนย์ศึกษาและพัฒนาภาคเศรษฐกิจที่ 4	1																				
2.4	หน่วยเบิกจ่าย สำนักจัดการทรัพยากรน้ำใช้ ที่ 6 (อุตรดิตถ์)																					
2.4.1	จังหวัดอุตรดิตถ์																					
(1)	สำนักจัดการทรัพยากรน้ำใช้ ที่ 6 (อุตรดิตถ์)																					
(1.1)	ศูนย์ศึกษาและพัฒนาภาคเศรษฐกิจที่ 6	1																				




งบรายจ่ายประจำ

งบดำเนินงาน

งบลงทุน

งบกำไรสุทธิ

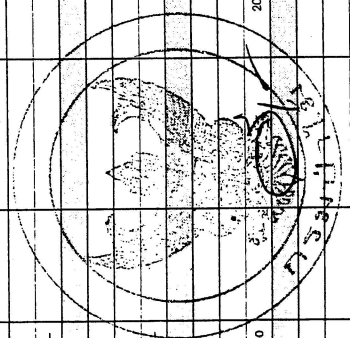
ตัวชี้วัด : จำนวนพื้นที่ ที่ได้รับบริการ พัฒนาใน รูปแบบบ้าน ที่น่านายทวย ชุมชน (แห่ง/ไร่)	จำนวน การ (หน่วย บัญชี)	งานที่ปฏิบัติ										รวมงบประมาณ ทั้งสิ้น	รวม ทั้งสิ้น											
		ประเภท พื้นที่ (ไร่)	ปริมาณ (ไร่)	ปริมาณ (ไร่)	ปริมาณ (ไร่)	ปริมาณ (ไร่)	ปริมาณ (ไร่)	ปริมาณ (ไร่)	ปริมาณ (ไร่)	ปริมาณ (ไร่)	ปริมาณ (ไร่)			ค่าใช้จ่าย (บาท)			ค่าวัสดุ (บาท)							
														ค่าจ้าง เหมาจ่าย และ ค่าวัสดุ	ค่าจ้าง เหมาจ่าย และ ค่าวัสดุ	ค่าจ้าง เหมาจ่าย และ ค่าวัสดุ	วัสดุ สิ้นเปลือง และ ค่าวัสดุ	วัสดุ สิ้นเปลือง และ ค่าวัสดุ	รวม					
																				ค่าจ้าง เหมาจ่าย และ ค่าวัสดุ	ค่าจ้าง เหมาจ่าย และ ค่าวัสดุ	ค่าจ้าง เหมาจ่าย และ ค่าวัสดุ		
2.5 หมู่บ้านบ้าน... (นครราชสีมา)																								
2.5.1 จังหวัดนครราชสีมา																								
(1) ตำบล... (นครราชสีมา)																								
(1.1) หมู่บ้าน... (นครราชสีมา)																								
2.6 หมู่บ้านบ้าน... (บุรีรัมย์)																								
2.6.1 จังหวัดบุรีรัมย์																								
(1) ตำบล... (บุรีรัมย์)																								
(1.1) หมู่บ้าน... (บุรีรัมย์)																								
2.7 หมู่บ้านบ้าน... (ขอนแก่น)																								
2.7.1 จังหวัดขอนแก่น																								
(1) ตำบล... (ขอนแก่น)																								
(1.1) หมู่บ้าน... (ขอนแก่น)																								
2.8 หมู่บ้านบ้าน... (นครราชสีมา)																								
2.8.1 จังหวัดนครราชสีมา																								
(1) ตำบล... (นครราชสีมา)																								
(1.1) หมู่บ้าน... (นครราชสีมา)																								
2.9 หมู่บ้านบ้าน... (บุรีรัมย์)																								
2.9.1 จังหวัดบุรีรัมย์																								
(1) ตำบล... (บุรีรัมย์)																								
(1.1) หมู่บ้าน... (บุรีรัมย์)																								
2.10 หมู่บ้านบ้าน... (นครราชสีมา)																								
2.10.1 จังหวัดนครราชสีมา																								
(1) ตำบล... (นครราชสีมา)																								
(1.1) หมู่บ้าน... (นครราชสีมา)																								
2.11 หมู่บ้านบ้าน... (บุรีรัมย์)																								
2.11.1 จังหวัดบุรีรัมย์																								
(1) ตำบล... (บุรีรัมย์)																								
(1.1) หมู่บ้าน... (บุรีรัมย์)																								
2.12 หมู่บ้านบ้าน... (นครราชสีมา)																								
2.12.1 จังหวัดนครราชสีมา																								
(1) ตำบล... (นครราชสีมา)																								
(1.1) หมู่บ้าน... (นครราชสีมา)																								
2.13 หมู่บ้านบ้าน... (บุรีรัมย์)																								
2.13.1 จังหวัดบุรีรัมย์																								
(1) ตำบล... (บุรีรัมย์)																								
(1.1) หมู่บ้าน... (บุรีรัมย์)																								



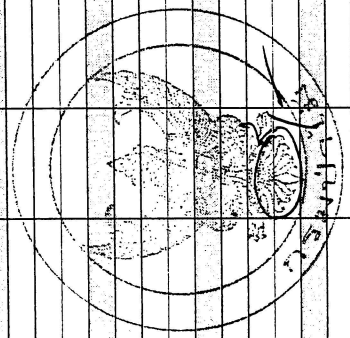
หมายเหตุ
 1. ค่า... ภายในสำนักงาน...
 2. สามารถปรับลดรายการตามรายการที่ได้รับจัดสรรงบประมาณ ประจำปีงบประมาณ พ.ศ. 2561

สรุปแผนปฏิบัติการงานและแผนการใช้เงิน (แผน 1-2) ประจำปีงบประมาณ พ.ศ. 2562
 จำนวนประเภทรายจ่ายตามงบประมาณ (แบบสรุป หน้า 1/2)
 แผนงานที่ 1 ฐานความรู้ด้านการจัดการน้ำและสร้างการเติบโตอย่างยั่งยืน
 ผลผลิตที่ 1 เข้าใจได้ รับบริการที่ดี
 กิจกรรมหลักส่งเสริมและพัฒนาระบบ
 กิจกรรมพัฒนาบุคลากร

หน่วยงานและหน่วยงานย่อย		งบรายจ่ายลงทุน และรายจ่ายอื่น ๆ ที่ใช้จ่ายในลักษณะลงทุน งบลงทุน(ค่าก่อสร้าง ค่าที่ดินและสิ่งก่อสร้าง)						รวม	
		จำนวน	บาท	จำนวน	บาท	จำนวน	บาท		
กรมประมง		2,350	12,666,500	11,900	12,138,000	14,250	24,804,500		
กรมประมง		2,350	12,666,500	11,700	11,834,000	14,050	24,500,500		
หน่วยงานและหน่วยงานย่อย						0			
1.1	สำนักจัดการประมง			1,050	1,071,000	1,250	2,149,000		
1.2	ศูนย์ส่งเสริมและพัฒนาอาชีพการเกษตร (ประมง)	200	1,078,000	900	918,000	1,100	1,996,000		
1.3	ศูนย์ส่งเสริมและพัฒนาอาชีพการเกษตร (ประมง)	200	1,078,000	900	918,000	1,100	1,996,000		
1.4	ศูนย์ส่งเสริมและพัฒนาอาชีพการเกษตร (ประมง)	100	539,000	950	969,000	1,050	1,508,000		
1.5	ศูนย์ส่งเสริมและพัฒนาอาชีพการเกษตร (ประมง)	150	808,500	1,000	1,020,000	1,150	1,828,500		
1.6	ศูนย์ส่งเสริมและพัฒนาอาชีพการเกษตร (ประมง)	150	808,500	900	918,000	1,050	1,726,500		
1.7	ศูนย์ส่งเสริมและพัฒนาอาชีพการเกษตร (ประมง)	150	808,500	950	969,000	1,100	1,777,500		
1.8	ศูนย์ส่งเสริมและพัฒนาอาชีพการเกษตร (ประมง)	200	1,078,000	800	816,000	1,000	1,894,000		
1.9	ศูนย์ส่งเสริมและพัฒนาอาชีพการเกษตร (ประมง)	200	1,078,000	900	918,000	1,100	1,996,000		
1.10	ศูนย์ส่งเสริมและพัฒนาอาชีพการเกษตร (ประมง)	200	1,078,000	950	969,000	1,150	2,047,000		
1.11	ศูนย์ส่งเสริมและพัฒนาอาชีพการเกษตร (ประมง)	200	1,078,000	1,000	1,020,000	1,200	2,098,000		
1.12	ศูนย์ส่งเสริมและพัฒนาอาชีพการเกษตร (ประมง)	200	1,078,000	700	714,000	900	1,792,000		
1.13	ศูนย์ส่งเสริมและพัฒนาอาชีพการเกษตร (ประมง)	200	1,078,000	700	714,000	900	1,792,000		
1.14	ศูนย์ส่งเสริมและพัฒนาอาชีพการเกษตร (ประมง)	200	1,078,000	700	714,000	900	1,792,000		
2	หน่วยเบิกจ่ายและหน่วยปฏิบัตินำไปใช้ 1-13 และสาขา	0		200	204,000	200	204,000		
2.1	หน่วยเบิกจ่าย สำนักจัดการทรัพยากรป่าไม้ 1 (เชียงใหม่)								
2.1.1	จังหวัดเชียงใหม่								
(0)	สำนักจัดการทรัพยากรป่าไม้ 1 (เชียงใหม่)								
(0.1)	ศูนย์ศึกษาและพัฒนาชุมชนลำปาง								
2.2	หน่วยเบิกจ่าย สำนักจัดการทรัพยากรป่าไม้ 2 (เชียงใหม่)								
2.2.1	จังหวัดเชียงใหม่								
(0)	สำนักจัดการทรัพยากรป่าไม้ 2 (เชียงใหม่)								
(0.1)	ศูนย์ศึกษาและพัฒนาชุมชนลำปาง								
2.3	หน่วยเบิกจ่าย สำนักจัดการทรัพยากรป่าไม้ 4 (ตาก)								
2.3.1	จังหวัดตาก								
(0)	สำนักจัดการทรัพยากรป่าไม้ 4 (ตาก)								
(0.1)	ศูนย์ศึกษาและพัฒนาชุมชนลำปาง			200	204,000	200	204,000		
2.4	หน่วยเบิกจ่าย สำนักจัดการทรัพยากรป่าไม้ 6 (สุพรรณบุรี)								
2.4.1	จังหวัดสุพรรณบุรี								
(0)	สำนักจัดการทรัพยากรป่าไม้ 6 (สุพรรณบุรี)								
(0.1)	ศูนย์ศึกษาและพัฒนาชุมชนลำปาง								



หน่วยงานและหน่วยงานย่อย	งบรายจ่ายลงทุน และงบรายจ่ายอื่น ๆ ที่ใช้จ่ายในลักษณะงบลงทุน งบลงทุน (ค่าที่ดินที่ สว.ที่ดินและสิ่งก่อสร้าง)						รวม
	งบลงทุน (ค่าที่ดินที่ สว.ที่ดินและสิ่งก่อสร้าง)			งบรายจ่ายอื่น ๆ			
	จำนวน	บาท	จำนวน	บาท	จำนวน	บาท	
หน่วยงานประจำและหน่วยงานย่อย	งบลงทุน (ค่าที่ดินที่ สว.ที่ดินและสิ่งก่อสร้าง)			งบรายจ่ายอื่น ๆ			
2.5 หน่วยงานประจำ สำนักงานจัดการทรัพยากรน้ำใต้ ที่ 8 (นครราชสีมา)							
2.5.1 จังหวัดนครราชสีมา							
(1) สำนักจัดการทรัพยากรน้ำใต้ ที่ 8 (นครราชสีมา)							
(1.1) ศูนย์ศึกษาและพัฒนาเทคโนโลยีการเกษตร							
2.6 หน่วยงานประจำ สำนักจัดการทรัพยากรน้ำใต้ ที่ 9 (ชลบุรี)							
2.6.1 จังหวัดชลบุรี							
(1) สำนักจัดการทรัพยากรน้ำใต้ ที่ 9 (ชลบุรี)							
(1.1) ศูนย์ศึกษาและพัฒนาเทคโนโลยีการเกษตร							
2.7 หน่วยงานประจำ สำนักจัดการทรัพยากรน้ำใต้ ที่ 10 (ราชบุรี)							
2.7.1 จังหวัดราชบุรี							
(1) สำนักจัดการทรัพยากรน้ำใต้ ที่ 10 (ราชบุรี)							
(1.1) ศูนย์ศึกษาและพัฒนาเทคโนโลยีการเกษตร							
2.8 หน่วยงานประจำ สำนักจัดการทรัพยากรน้ำใต้ ที่ 12 (นครศรีธรรมราช)							
2.8.1 จังหวัดนครศรีธรรมราช							
(1) สำนักจัดการทรัพยากรน้ำใต้ ที่ 12 (นครศรีธรรมราช)							
(1.1) ศูนย์ศึกษาและพัฒนาเทคโนโลยีการเกษตร							
2.9 หน่วยงานประจำ สำนักจัดการทรัพยากรน้ำใต้ ที่ 13 (ตรัง)							
2.9.1 จังหวัดตรัง							
(1) สำนักจัดการทรัพยากรน้ำใต้ ที่ 13 (ตรัง)							
(1.1) ศูนย์ศึกษาและพัฒนาเทคโนโลยีการเกษตร							
2.10 หน่วยงานประจำ สำนักจัดการทรัพยากรน้ำใต้ ที่ 4 สาขานครสวรรค์							
2.10.1 จังหวัดนครสวรรค์							
(1) สำนักจัดการทรัพยากรน้ำใต้ ที่ 4 สาขานครสวรรค์							
(1.1) ศูนย์ศึกษาและพัฒนาเทคโนโลยีการเกษตร							
2.11 หน่วยงานประจำ สำนักจัดการทรัพยากรน้ำใต้ ที่ 4 สาขาสงขลา							
2.11.1 จังหวัดสงขลา							
(1) สำนักจัดการทรัพยากรน้ำใต้ ที่ 4 สาขาสงขลา							
(1.1) ศูนย์ศึกษาและพัฒนาเทคโนโลยีการเกษตร							
2.12 หน่วยงานประจำ สำนักจัดการทรัพยากรน้ำใต้ ที่ 7 สาขานครราชสีมา							
2.12.1 จังหวัดนครราชสีมา							
(1) สำนักจัดการทรัพยากรน้ำใต้ ที่ 7 สาขานครราชสีมา							
(1.1) ศูนย์ศึกษาและพัฒนาเทคโนโลยีการเกษตร							
2.13 หน่วยงานประจำ สำนักจัดการทรัพยากรน้ำใต้ ที่ 9 สาขาราชนครินทร์							
2.13.1 จังหวัดปราจีนบุรี							
(1) สำนักจัดการทรัพยากรน้ำใต้ ที่ 9 สาขาราชนครินทร์							
(1.1) ศูนย์ศึกษาและพัฒนาเทคโนโลยีการเกษตร							



หมายเหตุ: 1. รายการ... ภายในวงกลม ค่าครุภัณฑ์ ค่าที่ดินและสิ่งก่อสร้างที่ได้รับรายงานการใหญ่ที่ได้รับจัดสรรงบประมาณ เช่น ได้รับจัดสรร รายการเงินฝากจากสถาบัน 30x30 และ 30x30... ได้ไม่ เป็น เงินเพราะหักภาษี 30x30

- 2. จำนวน หมายถึง ไร่ระบุปริมาณของครุภัณฑ์ หรือสิ่งก่อสร้างที่ได้รับจัดสรร
- 3. รายการรับโอนโครงการตามความหมายที่ได้รับจัดสรรงบประมาณ ประจำปีงบประมาณ

สรุปแผนปฏิบัติงานและแผนการใช้จ่ายเงิน (ปม.1-2) ประจำปีงบประมาณ พ.ศ. 2562

สำนักงบประมาณรายจ่ายตามงบประมาณ (แบบสรุป ปม.-2)

แผนงานพื้นฐานด้านการจัดการน้ำและสร้างการเติบโตบนคุณภาพชีวิตที่เป็นมิตรกับสิ่งแวดล้อมอย่างยั่งยืน

ผลผลิตที่ส่งมอบไม่ได้ได้รับการบริหารจัดการ

กิจกรรมหลักส่งเสริมและพัฒนาระบบน้ำ

กิจกรรมพัฒนาระบบน้ำชุมชน

	รวม ไตรมาสที่ 1-4		
	งบรายจ่ายประจำ	งบรายจ่ายลงทุน	รวมทั้งสิ้น
	งบดำเนินงาน	งบลงทุน / งบเงินอุดหนุน / งบรายจ่ายอื่น ใช้จ่ายในลักษณะ งบลงทุน	
รวม	3,920,400	24,804,500	28,724,900
1 หน่วยเบิกจ่ายและหน่วยปฏิบัติ : กรมป่าไม้	2,656,400	24,600,500	27,256,900
1.1 สำนักจัดการป่าชุมชน	1,330,400	-	1,330,400
1.2 ศูนย์ส่งเสริมวนศาสตร์ชุมชนที่ 1 (เชียงใหม่)	58,000	2,149,000	2,207,000
1.3 ศูนย์ส่งเสริมวนศาสตร์ชุมชนที่ 2 (เพชรบูรณ์)	58,000	1,996,000	2,054,000
1.4 ศูนย์การเรียนรู้วนศาสตร์ชุมชน กรมป่าไม้	250,000	1,996,000	2,246,000
1.5 ศูนย์ส่งเสริมวนศาสตร์ชุมชนที่ 5 (อุทัยธานี)	58,000	1,508,000	1,566,000
1.6 ศูนย์ส่งเสริมวนศาสตร์ชุมชนที่ 9 (ลำปาง)	118,000	1,828,500	1,946,500
1.7 ศูนย์ส่งเสริมวนศาสตร์ชุมชนที่ 7 (เพชรบุรี)	118,000	1,726,500	1,844,500
1.8 ศูนย์ส่งเสริมวนศาสตร์ชุมชนที่ 11 (สระบุรี)	118,000	1,777,500	1,895,500
1.9 ศูนย์ส่งเสริมวนศาสตร์ชุมชนที่ 3 (สกลนคร)	58,000	1,894,000	1,952,000
1.10 ศูนย์ส่งเสริมวนศาสตร์ชุมชนที่ 4 (ศรีสะเกษ)	58,000	1,996,000	2,054,000
1.11 ศูนย์ส่งเสริมวนศาสตร์ชุมชนที่ 10 (ขอนแก่น)	118,000	2,047,000	2,165,000
1.12 ศูนย์ส่งเสริมวนศาสตร์ชุมชนที่ 6 (ระยอง)	58,000	2,098,000	2,156,000
1.13 ศูนย์ส่งเสริมวนศาสตร์ชุมชนที่ 8 (ศรีสะเกษ)	118,000	1,792,000	1,910,000
1.14 ศูนย์ส่งเสริมวนศาสตร์ชุมชนที่ 12 (สุราษฎร์ธานี)	118,000	1,792,000	1,910,000
2 หน่วยเบิกจ่ายและหน่วยปฏิบัติ : สถาบัน ที่ 1-15 และสาขา	1,264,000	204,000	1,468,000
2.1 หน่วยเบิกจ่าย สำนักจัดการทรัพยากรป่าไม้ที่ 1 (เชียงใหม่)			
2.1.1 จังหวัดเชียงใหม่			
(1) สำนักจัดการทรัพยากรป่าไม้ที่ 1 (เชียงใหม่)			
(1.1) ศูนย์ศึกษาและพัฒนาวนศาสตร์ชุมชนที่ 1	75,000	-	75,000
2.2 หน่วยเบิกจ่าย สำนักจัดการทรัพยากรป่าไม้ที่ 2 (เชียงใหม่)			
2.2.1 จังหวัดเชียงราย			
(1) สำนักจัดการทรัพยากรป่าไม้ที่ 2 (เชียงใหม่)			
(1.1) ศูนย์ศึกษาและพัฒนาวนศาสตร์ชุมชนที่ 2	15,000	-	15,000
2.3 หน่วยเบิกจ่าย สำนักจัดการทรัพยากรป่าไม้ที่ 4 (ตาก)			
2.3.1 จังหวัดตาก			
(1) สำนักจัดการทรัพยากรป่าไม้ที่ 4 (ตาก)			
(1.1) ศูนย์ศึกษาและพัฒนาวนศาสตร์ชุมชนที่ 4	15,000	204,000	219,000
2.4 หน่วยเบิกจ่าย สำนักจัดการทรัพยากรป่าไม้ที่ 6 (อุตรดิตถ์)			
2.4.1 จังหวัดอุตรดิตถ์			
(1) สำนักจัดการทรัพยากรป่าไม้ที่ 6 (อุตรดิตถ์)			
(1.1) ศูนย์ศึกษาและพัฒนาวนศาสตร์ชุมชนที่ 6	75,000	-	75,000
2.5 หน่วยเบิกจ่าย สำนักจัดการทรัพยากรป่าไม้ที่ 8 (นครราชสีมา)			
2.5.1 จังหวัดนครราชสีมา			
(1) สำนักจัดการทรัพยากรป่าไม้ที่ 8 (นครราชสีมา)			
(1.1) ศูนย์ศึกษาและพัฒนาวนศาสตร์ชุมชนที่ 8	75,000	-	75,000
2.6 หน่วยเบิกจ่าย สำนักจัดการทรัพยากรป่าไม้ที่ 9 (ชลบุรี)			
2.6.1 จังหวัดชลบุรี			
(1) สำนักจัดการทรัพยากรป่าไม้ที่ 9 (ชลบุรี)			
(1.1) ศูนย์ศึกษาและพัฒนาวนศาสตร์ชุมชนที่ 9	15,000	-	15,000
2.7 หน่วยเบิกจ่าย สำนักจัดการทรัพยากรป่าไม้ที่ 10 (ราชบุรี)			
2.7.1 จังหวัดราชบุรี			
(1) สำนักจัดการทรัพยากรป่าไม้ที่ 10 (ราชบุรี)			
(1.1) ศูนย์ศึกษาและพัฒนาวนศาสตร์ชุมชนที่ 10	75,000	-	75,000
2.8 หน่วยเบิกจ่าย สำนักจัดการทรัพยากรป่าไม้ที่ 12 (นครศรีธรรมราช)			
2.8.1 จังหวัดนครศรีธรรมราช			
(1) สำนักจัดการทรัพยากรป่าไม้ที่ 12 (นครศรีธรรมราช)			
(1.1) ศูนย์ศึกษาและพัฒนาวนศาสตร์ชุมชนที่ 12	15,000	-	15,000
2.9 หน่วยเบิกจ่าย สำนักจัดการทรัพยากรป่าไม้ที่ 13 (สงขลา)			
2.9.1 จังหวัดสงขลา			
(1) สำนักจัดการทรัพยากรป่าไม้ที่ 13 (สงขลา)			
(1.1) ศูนย์ศึกษาและพัฒนาวนศาสตร์ชุมชนที่ 13	15,000	-	15,000
2.10 หน่วยเบิกจ่าย สำนักจัดการทรัพยากรป่าไม้ที่ 4 สาขานครสวรรค์			
2.10.1 จังหวัดนครสวรรค์			
(1) สำนักจัดการทรัพยากรป่าไม้ที่ 4 สาขานครสวรรค์			
(1.1) ศูนย์ศึกษาและพัฒนาวนศาสตร์ชุมชนที่ 14	15,000	-	15,000
2.11 หน่วยเบิกจ่าย สำนักจัดการทรัพยากรป่าไม้ที่ 4 สาขาพิษณุโลก			
2.11.1 จังหวัดพิษณุโลก			
(1) สำนักจัดการทรัพยากรป่าไม้ที่ 4 สาขาพิษณุโลก			
(1.1) ศูนย์การเรียนรู้ด้านทรัพยากรธรรมชาติและสิ่งแวดล้อม พิษณุโลก	744,000	-	744,000
2.12 หน่วยเบิกจ่าย สำนักจัดการทรัพยากรป่าไม้ที่ 7 สาขาอุบลราชธานี			
2.12.1 จังหวัดอุบลราชธานี			
(1) สำนักจัดการทรัพยากรป่าไม้ที่ 7 สาขาอุบลราชธานี			
(1.1) ศูนย์ศึกษาและพัฒนาวนศาสตร์ชุมชนที่ 15	75,000	-	75,000
2.13 หน่วยเบิกจ่าย สำนักจัดการทรัพยากรป่าไม้ที่ 9 สาขาปราจีนบุรี			
2.13.1 จังหวัดปราจีนบุรี			
(1) สำนักจัดการทรัพยากรป่าไม้ที่ 9 สาขาปราจีนบุรี			
(1.1) ศูนย์ศึกษาและพัฒนาวนศาสตร์ชุมชนที่ 16	75,000	-	75,000

แบบสรุป ปม.2

สรุปแผนปฏิบัติงานและแผนการใช้จ่ายเงิน (ปม.1-2) ประจำปีงบประมาณ พ.ศ. 2562

จำแนกประเภทรายจ่ายตามงบประมาณ (แบบสรุป ปม.-2)

แผนงานพื้นฐานด้านการจัดการน้ำและทรัพยากรน้ำโดยคนคุณภาพชีวิตที่เป็นมิตรกับ

สิ่งแวดล้อมอย่างยั่งยืน

ผลผลิตที่นับไม่ได้รับการบริหารจัดการ

กิจกรรมหลักส่งเสริมและพัฒนาการป่าไม้

กิจกรรมพัฒนามวนศาสตร์ชุมชน

ร.ก.	งบ	ไตรมาสที่ 1 (หน่วย : บาท)												
		ค.ศ. 61			พ.ย.61			ธ.ค. 61			รวมไตรมาสที่ 1			
		งบ	งบดำเนินงาน	งบลงทุน	งบดำเนินงาน	งบลงทุน	งบดำเนินงาน	งบลงทุน	งบดำเนินงาน	งบลงทุน	งบดำเนินงาน	งบลงทุน	รวมทั้งสิ้น	
รวม	-	465,700	2,480,300	2,946,000	465,700	2,480,400	2,946,100	465,800	2,480,600	2,946,400	1,397,200	7,441,300	8,838,500	
1	หน่วยเบิกจ่ายและหน่วยปฏิบัติการ : กรมป่าไม้	-	316,100	2,459,900	2,776,000	267,000	2,460,000	2,727,000	267,100	2,460,200	2,727,300	850,200	7,380,100	8,230,300
1.1	สำนักจัดการป่าชุมชน		107,500		107,500	51,200		51,200	44,500		44,500	203,200	-	203,200
1.2	ศูนย์ส่งเสริมวนศาสตร์ชุมชนที่ 1 (เชียงใหม่)		28,000	214,900	242,900	6,500	214,900	221,400	6,500	214,900	221,400	41,000	644,700	685,700
1.3	ศูนย์ส่งเสริมวนศาสตร์ชุมชนที่ 2 (แพร่/น่าน)		28,000	199,800	227,800	6,500	199,800	206,100	6,500	199,800	206,100	41,000	598,800	639,800
1.4	ศูนย์การเรียนรู้วนศาสตร์ชุมชน กรมป่าไม้		27,600	199,800	227,200	27,700	199,800	227,300	27,700	199,800	227,300	83,000	598,800	681,800
1.5	ศูนย์ส่งเสริมวนศาสตร์ชุมชนที่ 5 (อุทัยธานี)		6,500	150,800	157,300	28,000	150,800	178,800	6,500	150,800	157,300	41,000	452,400	493,400
1.6	ศูนย์ส่งเสริมวนศาสตร์ชุมชนที่ 9 (ลำปาง)		17,600	182,800	200,400	45,700	182,900	228,600	17,700	182,900	200,600	81,000	548,600	629,600
1.7	ศูนย์ส่งเสริมวนศาสตร์ชุมชนที่ 7 (แพร่/น่าน)		17,600	172,600	190,200	17,700	172,600	190,300	45,700	172,700	218,400	81,000	517,900	598,900
1.8	ศูนย์ส่งเสริมวนศาสตร์ชุมชนที่ 11 (สระบุรี)		17,600	177,700	195,300	17,700	177,700	195,400	45,700	177,800	223,500	81,000	533,200	614,200
1.9	ศูนย์ส่งเสริมวนศาสตร์ชุมชนที่ 3 (สกลนคร)		4,300	189,400	193,700	4,300	189,400	193,700	4,400	189,400	193,800	13,000	568,200	581,200
1.10	ศูนย์ส่งเสริมวนศาสตร์ชุมชนที่ 4 (ศรีสะเกษ)		4,300	199,800	203,900	4,300	199,800	203,900	4,400	199,800	204,000	13,000	598,800	611,800
1.11	ศูนย์ส่งเสริมวนศาสตร์ชุมชนที่ 10 (ขอนแก่น)		17,600	204,700	222,300	17,700	204,700	222,400	17,700	204,700	222,400	53,000	614,100	667,100
1.12	ศูนย์ส่งเสริมวนศาสตร์ชุมชนที่ 6 (ระยอง)		4,300	209,800	214,100	4,300	209,800	214,100	4,400	209,800	214,200	13,000	629,400	642,400
1.13	ศูนย์ส่งเสริมวนศาสตร์ชุมชนที่ 8 (ตรัง)		17,600	179,200	196,800	17,700	179,200	196,900	17,700	179,200	196,900	53,000	537,600	590,600
1.14	ศูนย์ส่งเสริมวนศาสตร์ชุมชนที่ 12 (สุราษฎร์ธานี)		17,600	179,200	196,800	17,700	179,200	196,900	17,700	179,200	196,900	53,000	537,600	590,600
2	หน่วยเบิกจ่ายและหน่วยปฏิบัติการ ส.ป.ด. ที่ 1-13 และสาขา	-	149,600	20,400	170,000	198,700	20,400	219,100	198,700	20,400	219,100	547,000	61,200	608,200
2.1	หน่วยเบิกจ่าย : สำนักจัดการทรัพยากรป่าไม้ที่ 1 (เชียงใหม่)													
2.1.1	จังหวัดเชียงใหม่													
(1)	สำนักจัดการทรัพยากรป่าไม้ที่ 1 (เชียงใหม่)													
(1.1)	ศูนย์ศึกษาและพัฒนาวนศาสตร์ชุมชนที่ 1		12,500		12,500	12,500		12,500	12,500		12,500	37,500	-	37,500
2.2	หน่วยเบิกจ่าย : สำนักจัดการทรัพยากรป่าไม้ที่ 2 (เชียงราย)													
2.2.1	จังหวัดเชียงราย													
(1)	สำนักจัดการทรัพยากรป่าไม้ที่ 2 (เชียงราย)													
(1.1)	ศูนย์ศึกษาและพัฒนาวนศาสตร์ชุมชนที่ 2		2,500		2,500	2,500		2,500	2,500		2,500	7,500	-	7,500
2.3	หน่วยเบิกจ่าย : สำนักจัดการทรัพยากรป่าไม้ที่ 4 (ตาก)													
2.3.1	จังหวัดตาก													
(1)	สำนักจัดการทรัพยากรป่าไม้ที่ 4 (ตาก)													
(1.1)	ศูนย์ศึกษาและพัฒนาวนศาสตร์ชุมชนที่ 4		2,500	20,400	22,900	2,500	20,400	22,900	2,500	20,400	22,900	7,500	61,200	68,700
2.4	หน่วยเบิกจ่าย : สำนักจัดการทรัพยากรป่าไม้ที่ 6 (อุตรดิตถ์)													
2.4.1	จังหวัดอุตรดิตถ์													
(1)	สำนักจัดการทรัพยากรป่าไม้ที่ 6 (อุตรดิตถ์)													
(1.1)	ศูนย์ศึกษาและพัฒนาวนศาสตร์ชุมชนที่ 6		12,500		12,500	12,500		12,500	12,500		12,500	37,500	-	37,500
2.5	หน่วยเบิกจ่าย : สำนักจัดการทรัพยากรป่าไม้ที่ 8 (นครราชสีมา)													
2.5.1	จังหวัดนครราชสีมา													
(1)	สำนักจัดการทรัพยากรป่าไม้ที่ 8 (นครราชสีมา)													
(1.1)	ศูนย์ศึกษาและพัฒนาวนศาสตร์ชุมชนที่ 8		12,500		12,500	12,500		12,500	12,500		12,500	37,500	-	37,500
2.6	หน่วยเบิกจ่าย : สำนักจัดการทรัพยากรป่าไม้ที่ 9 (ชลบุรี)													
2.6.1	จังหวัดชลบุรี													
(1)	สำนักจัดการทรัพยากรป่าไม้ที่ 9 (ชลบุรี)													
(1.1)	ศูนย์ศึกษาและพัฒนาวนศาสตร์ชุมชนที่ 9		2,500		2,500	2,500		2,500	2,500		2,500	7,500	-	7,500
2.7	หน่วยเบิกจ่าย : สำนักจัดการทรัพยากรป่าไม้ที่ 10 (ราชบุรี)													
2.7.1	จังหวัดราชบุรี													
(1)	สำนักจัดการทรัพยากรป่าไม้ที่ 10 (ราชบุรี)													
(1.1)	ศูนย์ศึกษาและพัฒนาวนศาสตร์ชุมชนที่ 10		12,500		12,500	12,500		12,500	12,500		12,500	37,500	-	37,500
2.8	หน่วยเบิกจ่าย : สำนักจัดการทรัพยากรป่าไม้ที่ 12 (นครศรีธรรมราช)													
2.8.1	จังหวัดนครศรีธรรมราช													
(1)	สำนักจัดการทรัพยากรป่าไม้ที่ 12 (นครศรีธรรมราช)													
(1.1)	ศูนย์ศึกษาและพัฒนาวนศาสตร์ชุมชนที่ 12		2,500		2,500	2,500		2,500	2,500		2,500	7,500	-	7,500
2.9	หน่วยเบิกจ่าย : สำนักจัดการทรัพยากรป่าไม้ที่ 13 (สงขลา)													
2.9.1	จังหวัดสงขลา													
(1)	สำนักจัดการทรัพยากรป่าไม้ที่ 13 (สงขลา)													
(1.1)	ศูนย์ศึกษาและพัฒนาวนศาสตร์ชุมชนที่ 13		2,500		2,500	2,500		2,500	2,500		2,500	7,500	-	7,500
2.10	หน่วยเบิกจ่าย : สำนักจัดการทรัพยากรป่าไม้ที่ 4 สาขานครสวรรค์													
2.10.1	จังหวัดนครสวรรค์													
(1)	สำนักจัดการทรัพยากรป่าไม้ที่ 4 สาขานครสวรรค์													
(1.1)	ศูนย์ศึกษาและพัฒนาวนศาสตร์ชุมชนที่ 14		2,500		2,500	2,500		2,500	2,500		2,500	7,500	-	7,500
2.11	หน่วยเบิกจ่าย : สำนักจัดการทรัพยากรป่าไม้ที่ 4 สาขาศรีสะเกษ													
2.11.1	จังหวัดศรีสะเกษ													
(1)	สำนักจัดการทรัพยากรป่าไม้ที่ 4 สาขาศรีสะเกษ													
(1.1)	ศูนย์การเรียนรู้วนศาสตร์ธรรมชาติและสิ่งแวดล้อม จ.ศรีสะเกษ		59,600		59,600	108,700		108,700	108,700		108,700	277,000	-	277,000
2.12	หน่วยเบิกจ่าย : สำนักจัดการทรัพยากรป่าไม้ที่ 4 สาขาสวนผึ้ง													
2.12.1	จังหวัดสุพรรณบุรี													
(1)	สำนักจัดการทรัพยากรป่าไม้ที่ 7 สาขาสวนผึ้ง													
(1.1)	ศูนย์ศึกษาและพัฒนาวนศาสตร์ชุมชนที่ 15		12,500		12,500	12,500		12,500	12,500		12,500	37,500	-	37,500
2.13	หน่วยเบิกจ่าย : สำนักจัดการทรัพยากรป่าไม้ที่ 9 สาขามหาสารคาม													
2.13.1	จังหวัดมหาสารคาม													
(1)	สำนักจัดการทรัพยากรป่าไม้ที่ 9 สาขามหาสารคาม													
(1.1)	ศูนย์ศึกษาและพัฒนาวนศาสตร์ชุมชนที่ 16		12,500		12,500	12,500		12,500	12,500		12,500	37,500	-	37,500

แบบสรุป ปม.2

สรุปแผนปฏิบัติงานและแผนการใช้จ่ายเงิน (ปม.1-2) ประจำปีงบประมาณ พ.ศ. 2562

จำแนกประเภทรายจ่ายตามงบประมาณ (แบบสรุป ปม.-2)

แผนงานพื้นฐานด้านการจัดการน้ำและสร้างการเติบโตบนคุณภาพชีวิตที่เป็นมิตรกับ

สิ่งแวดล้อมอย่างยั่งยืน

ผลผลิตที่นำไปไม่ได้รับการบริหารจัดการ


กิจกรรมหลักส่งเสริมและพัฒนารูปแบบ

กิจกรรมพัฒนาความรู้ชุมชน

		ไตรมาสที่ 2 (หน่วย : บาท)											
		ม.ค. 62			ก.พ. 62			มี.ค. 62			รวมไตรมาสที่ 2		
		งบดำเนินงาน	งบลงทุน	รวม ม.ค.	งบดำเนินงาน	งบลงทุน	รวม ก.พ.	งบดำเนินงาน	งบลงทุน	รวม มี.ค.	งบดำเนินงาน	งบลงทุน	รวมทั้งสิ้น
รวม		287,500	2,480,800	2,768,300	287,500	2,480,500	2,768,000	287,500	2,480,300	2,767,800	862,500	7,441,400	8,303,900
1 หน่วยเบิกจ่ายและหน่วยปฏิบัติ : กรมป่าไม้		144,500	2,460,200	2,604,700	144,500	2,460,100	2,604,800	144,500	2,459,900	2,604,400	433,900	7,380,200	7,613,700
1.1	สำนักจัดการป่าชุมชน	32,800		32,800	32,800		32,800	32,900		32,900	98,500	-	98,500
1.2	ศูนย์ส่งเสริมวนศาสตร์ชุมชนที่ 1 (เชียงใหม่)	3,000	214,900	217,900	3,000	214,900	217,900	3,000	214,900	217,900	9,000	844,700	853,700
1.3	ศูนย์ส่งเสริมวนศาสตร์ชุมชนที่ 2 (เพชรบูรณ์)	3,000	199,800	202,800	3,000	199,600	202,600	3,000	199,600	202,600	9,000	598,600	607,600
1.4	ศูนย์การเรียนรู้วนศาสตร์ชุมชน กรมป่าไม้	19,700	199,800	219,500	19,700	199,600	219,300	19,800	199,600	219,200	59,000	598,600	657,600
1.5	ศูนย์ส่งเสริมวนศาสตร์ชุมชนที่ 5 (อุทัยธานี)	3,000	150,800	153,800	3,000	150,800	153,800	3,000	150,800	153,800	9,000	452,400	461,400
1.6	ศูนย์ส่งเสริมวนศาสตร์ชุมชนที่ 9 (ลำปาง)	3,000	182,900	185,900	3,000	182,800	185,800	3,000	182,800	185,800	9,000	546,500	555,500
1.7	ศูนย์ส่งเสริมวนศาสตร์ชุมชนที่ 7 (แพร่)	3,000	172,700	175,700	3,000	172,700	175,700	3,000	172,600	175,600	9,000	518,000	527,000
1.8	ศูนย์ส่งเสริมวนศาสตร์ชุมชนที่ 11 (สระบุรี)	3,000	177,800	180,800	3,000	177,800	180,800	3,000	177,700	180,700	9,000	533,300	542,300
1.9	ศูนย์ส่งเสริมวนศาสตร์ชุมชนที่ 3 (สกลนคร)	31,000	189,400	220,400	3,000	189,400	192,400	3,000	189,400	192,400	37,000	568,200	605,200
1.10	ศูนย์ส่งเสริมวนศาสตร์ชุมชนที่ 4 (ศรีสะเกษ)	31,000	199,800	230,800	3,000	199,600	202,600	3,000	199,600	202,600	37,000	598,600	635,600
1.11	ศูนย์ส่งเสริมวนศาสตร์ชุมชนที่ 10 (ขอนแก่น)	3,000	204,700	207,700	31,000	204,700	235,700	3,000	204,700	207,700	37,000	614,100	651,100
1.12	ศูนย์ส่งเสริมวนศาสตร์ชุมชนที่ 6 (ระยอง)	3,000	209,800	212,800	31,000	209,800	240,800	3,000	209,800	212,800	37,000	629,400	666,400
1.13	ศูนย์ส่งเสริมวนศาสตร์ชุมชนที่ 8 (ศรีง)	3,000	179,200	182,200	3,000	179,200	182,200	31,000	179,200	210,200	37,000	537,600	574,600
4	ศูนย์ส่งเสริมวนศาสตร์ชุมชนที่ 12 (สุราษฎร์ธานี)	3,000	179,200	182,200	3,000	179,200	182,200	31,000	179,200	210,200	37,000	537,600	574,600
2 หน่วยเบิกจ่ายและหน่วยปฏิบัติ งบประมาณ ปี 1-13 และสาขา		143,000	20,400	163,400	143,000	20,400	163,400	143,000	20,400	163,400	429,000	61,200	490,200
2.1	หน่วยเบิกจ่าย สำนักจัดการทรัพยากรป่าไม้ที่ 1 (เชียงใหม่)												
2.1.1	จังหวัดเชียงใหม่												
(.1)	สำนักจัดการทรัพยากรป่าไม้ที่ 1 (เชียงใหม่)												
(.1.1)	ศูนย์ศึกษาและพัฒนาวนศาสตร์ชุมชนที่ 1	12,500		12,500	12,500		12,500	12,500		12,500	37,500	-	37,500
2.2	หน่วยเบิกจ่าย สำนักจัดการทรัพยากรป่าไม้ที่ 2 (เชียงราย)												
2.2.1	จังหวัดเชียงราย												
(.1)	สำนักจัดการทรัพยากรป่าไม้ที่ 2 (เชียงราย)												
(.1.1)	ศูนย์ศึกษาและพัฒนาวนศาสตร์ชุมชนที่ 2	2,500		2,500	2,500		2,500	2,500		2,500	7,500	-	7,500
2.3	หน่วยเบิกจ่าย สำนักจัดการทรัพยากรป่าไม้ที่ 4 (ตาก)												
2.3.1	จังหวัดตาก												
(.1)	สำนักจัดการทรัพยากรป่าไม้ที่ 4 (ตาก)												
(.1.1)	ศูนย์ศึกษาและพัฒนาวนศาสตร์ชุมชนที่ 4	2,500	20,400	22,900	2,500	20,400	22,900	2,500	20,400	22,900	7,500	61,200	68,700
2.4	หน่วยเบิกจ่าย สำนักจัดการทรัพยากรป่าไม้ที่ 6 (อุตรดิตถ์)												
2.4.1	จังหวัดอุตรดิตถ์												
(.1)	สำนักจัดการทรัพยากรป่าไม้ที่ 6 (อุตรดิตถ์)												
(.1.1)	ศูนย์ศึกษาและพัฒนาวนศาสตร์ชุมชนที่ 6	12,500		12,500	12,500		12,500	12,500		12,500	37,500	-	37,500
2.5	หน่วยเบิกจ่าย สำนักจัดการทรัพยากรป่าไม้ที่ 8 (นครราชสีมา)												
2.5.1	จังหวัดนครราชสีมา												
(.1)	สำนักจัดการทรัพยากรป่าไม้ที่ 8 (นครราชสีมา)												
(.1.1)	ศูนย์ศึกษาและพัฒนาวนศาสตร์ชุมชนที่ 8	12,500		12,500	12,500		12,500	12,500		12,500	37,500	-	37,500
2.6	หน่วยเบิกจ่าย สำนักจัดการทรัพยากรป่าไม้ที่ 9 (ชลบุรี)												
2.6.1	จังหวัดชลบุรี												
(.1)	สำนักจัดการทรัพยากรป่าไม้ที่ 9 (ชลบุรี)												
(.1.1)	ศูนย์ศึกษาและพัฒนาวนศาสตร์ชุมชนที่ 9	2,500		2,500	2,500		2,500	2,500		2,500	7,500	-	7,500
2.7	หน่วยเบิกจ่าย สำนักจัดการทรัพยากรป่าไม้ที่ 10 (ราชบุรี)												
2.7.1	จังหวัดราชบุรี												
(.1)	สำนักจัดการทรัพยากรป่าไม้ที่ 10 (ราชบุรี)												
(.1.1)	ศูนย์ศึกษาและพัฒนาวนศาสตร์ชุมชนที่ 10	12,500		12,500	12,500		12,500	12,500		12,500	37,500	-	37,500
2.8	หน่วยเบิกจ่าย สำนักจัดการทรัพยากรป่าไม้ที่ 12 (นครศรีธรรมราช)												
2.8.1	จังหวัดนครศรีธรรมราช												
(.1)	สำนักจัดการทรัพยากรป่าไม้ที่ 12 (นครศรีธรรมราช)												
(.1.1)	ศูนย์ศึกษาและพัฒนาวนศาสตร์ชุมชนที่ 12	2,500		2,500	2,500		2,500	2,500		2,500	7,500	-	7,500
2.9	หน่วยเบิกจ่าย สำนักจัดการทรัพยากรป่าไม้ที่ 13 (สงขลา)												
2.9.1	จังหวัดสงขลา												
(.1)	สำนักจัดการทรัพยากรป่าไม้ที่ 13 (สงขลา)												
(.1.1)	ศูนย์ศึกษาและพัฒนาวนศาสตร์ชุมชนที่ 13	2,500		2,500	2,500		2,500	2,500		2,500	7,500	-	7,500
2.10	หน่วยเบิกจ่าย สำนักจัดการทรัพยากรป่าไม้ที่ 4 สาขานครสวรรค์												
2.10.1	จังหวัดนครสวรรค์												
(.1)	สำนักจัดการทรัพยากรป่าไม้ที่ 4 สาขานครสวรรค์												
(.1.1)	ศูนย์ศึกษาและพัฒนาวนศาสตร์ชุมชนที่ 14	2,500		2,500	2,500		2,500	2,500		2,500	7,500	-	7,500
2.11	หน่วยเบิกจ่าย สำนักจัดการทรัพยากรป่าไม้ที่ 4 สาขาศรีสะเกษ												
2.11.1	จังหวัดศรีสะเกษ												
(.1)	สำนักจัดการทรัพยากรป่าไม้ที่ 4 สาขาศรีสะเกษ												
(.1.1)	ศูนย์การเรียนรู้วนศาสตร์ธรรมชาติและสิ่งแวดล้อม 4 ทั่วประเทศ	53,000		53,000	53,000		53,000	53,000		53,000	159,000	-	159,000
2.12	หน่วยเบิกจ่าย สำนักจัดการทรัพยากรป่าไม้ที่ 7 สาขาอุบลราชธานี												
2.12.1	จังหวัดอุบลราชธานี												
(.1)	สำนักจัดการทรัพยากรป่าไม้ที่ 7 สาขาอุบลราชธานี												
(.1.1)	ศูนย์ศึกษาและพัฒนาวนศาสตร์ชุมชนที่ 15	12,500		12,500	12,500		12,500	12,500		12,500	37,500	-	37,500
2.13	หน่วยเบิกจ่าย สำนักจัดการทรัพยากรป่าไม้ที่ 9 สาขาปราจีนบุรี												
2.13.1	จังหวัดปราจีนบุรี												
(.1)	สำนักจัดการทรัพยากรป่าไม้ที่ 9 สาขาปราจีนบุรี												
(.1.1)	ศูนย์ศึกษาและพัฒนาวนศาสตร์ชุมชนที่ 16	12,500		12,500	12,500		12,500	12,500		12,500	37,500	-	37,500

แผนงานพื้นฐานด้านการจัดการน้ำและสร้างการเติบโตบนคุณภาพชีวิตที่เป็นมิตรกับสิ่งแวดล้อมอย่างยั่งยืน
 ผลผลิตพื้นที่ป่าไม้ได้รับการบริหารจัดการ
 กิจกรรมหลักส่งเสริมและพัฒนาการป่าไม้
 กิจกรรมพัฒนานวนศาสตร์ชุมชน

วัตถุประสงค์	พื้นที่ดำเนินการ/เป้าหมาย	วิธีดำเนินการ หรือ กิจกรรมที่ปฏิบัติ
- เพื่อส่งเสริมและพัฒนาการดำเนินงานด้านป่าชุมชนและวนเกษตร - เพื่อจัดทำแหล่งเรียนรู้ และเผยแพร่การดำเนินงานตามภารกิจหลักของกรมป่าไม้ ในมิติด้านการบริหารจัดการพื้นที่เพื่อส่งเสริมให้คนอยู่ร่วมกับป่าไม้ได้อย่างสมดุลและยั่งยืน และด้านการเพาะชำกล้าไม้ - เพื่อเป็นแหล่งรวบรวมองค์ความรู้ ส่งเสริม ถ่ายทอด สาธิต และฝึกอบรม กระบวนการเรียนรู้ด้านวนศาสตร์ชุมชนที่เกี่ยวข้องกับป่าชุมชน การบริหารจัดการทรัพยากรป่าไม้ในรูปแบบการมีส่วนร่วม ให้คนสามารถอยู่ร่วมกับป่าไม้ได้อย่างสมดุลและยั่งยืน โดยกลยุทธ์ให้ชุมชนเข้ามามีส่วนร่วมสนับสนุนในการดำเนินโครงการฯ	พื้นที่ดำเนินการ (รวมหน่วยปฏิบัติ) - พื้นที่ป่าไม้ตามพระราชบัญญัติป่าไม้ พุทธศักราช 2484 - พื้นที่ป่าสงวนแห่งชาติตามพระราชบัญญัติป่าสงวนแห่งชาติ พ.ศ. 2507 - พื้นที่อื่นๆ เช่น พื้นที่สาธารณประโยชน์หรือพื้นที่อื่นๆ ที่มีหนังสือยินยอมให้ใช้ประโยชน์ได้ - พื้นที่ป่าสงวนแห่งชาติ ป่าชุมชนบริเวณฝั่งขวา ตำบลวังนกแอ่น อำเภอวังทอง จังหวัดพิษณุโลก - พื้นที่ป่าสงวนแห่งชาติป่าบ้านท้อ ที่บ้านโนนขาด หมู่ที่ 4 ตำบลหลักค่าน อำเภอน้ำหนาว จังหวัดเพชรบูรณ์ เป้าหมายรวม ส่งเสริมและสนับสนุนการดำเนินงานด้านวนศาสตร์ชุมชน	1. อำนวยการ 2. พัฒนากวนศาสตร์ชุมชน 2.1 ประชาสัมพันธ์ 2.2 ศึกษาภูมิปัญญาท้องถิ่น 2.3 อบรมราษฎร หลักสูตร วนเกษตร 2.4 ส่งเสริมระบบวนเกษตรในพื้นที่เกษตรกร 2.5 การจัดทำแปลงสาธิตโครงการธนาคารอาหารชุมชน 2.6 บำรุงรักษาป่าปีที่ 2-6 2.7 อบรม หลักสูตร วิถีคนวิถีป่า 2.8 อบรม หลักสูตร เขานวนกึ่งอนุรักษ์ 2.9 ศึกษาด้านวนศาสตร์ชุมชน 3. ติดตามผลการดำเนินงาน 4. ผลลัพธ์
งบประมาณ	รวมทั้งสิ้น (บาท)	28,724,900
	งบบุคลากร	
	งบดำเนินงาน	
	งบลงทุน	
	งบอุดหนุน	
	งบรายจ่ายอื่น	
	รวม	
ส่วนกลาง		
สำนักจัดการป่าชุมชน		1,330,400
หน่วยปฏิบัติงานในส่วนภูมิภาค		
ศูนย์ส่งเสริมวนศาสตร์ชุมชนที่ 1 (เชียงใหม่)	58,000	2,149,000
ศูนย์ส่งเสริมวนศาสตร์ชุมชนที่ 2 (เพชรบูรณ์)	58,000	1,996,000
ศูนย์ส่งเสริมวนศาสตร์ชุมชนที่ 3 (สกลนคร)	58,000	1,894,000
ศูนย์ส่งเสริมวนศาสตร์ชุมชนที่ 4 (ศรีสะเกษ)	58,000	1,996,000
ศูนย์ส่งเสริมวนศาสตร์ชุมชนที่ 5 (อุทัยธานี)	58,000	1,508,000
ศูนย์ส่งเสริมวนศาสตร์ชุมชนที่ 6 (ระยอง)	58,000	2,098,000
ศูนย์ส่งเสริมวนศาสตร์ชุมชนที่ 7 (เพชรบุรี)	118,000	1,726,500
ศูนย์ส่งเสริมวนศาสตร์ชุมชนที่ 8 (ตรัง)	118,000	1,792,000
ศูนย์ส่งเสริมวนศาสตร์ชุมชนที่ 9 (ลำปาง)	118,000	1,828,500
ศูนย์ส่งเสริมวนศาสตร์ชุมชนที่ 10 (ขอนแก่น)	118,000	2,047,000
ศูนย์ส่งเสริมวนศาสตร์ชุมชนที่ 11 (สระบุรี)	118,000	1,777,500
ศูนย์ส่งเสริมวนศาสตร์ชุมชนที่ 12 (สุราษฎร์ธานี)	118,000	1,792,000
ศูนย์การเรียนรู้วนศาสตร์ชุมชน กรมป่าไม้	250,000	1,996,000
ศูนย์ศึกษาและพัฒนาวนศาสตร์ชุมชนที่ 1 สจป. 1 (เชียงใหม่)	75,000	
ศูนย์ศึกษาและพัฒนาวนศาสตร์ชุมชนที่ 2 สจป. 2 (เชียงใหม่)	15,000	
ศูนย์ศึกษาและพัฒนาวนศาสตร์ชุมชนที่ 4 สจป. 4 (ตาก)	15,000	204,000
ศูนย์ศึกษาและพัฒนาวนศาสตร์ชุมชนที่ 6 สจป. 6 (อุดรธานี)	75,000	
ศูนย์ศึกษาและพัฒนาวนศาสตร์ชุมชนที่ 8 สจป. 8 (นครราชสีมา)	75,000	
ศูนย์ศึกษาและพัฒนาวนศาสตร์ชุมชนที่ 9 สจป. 9 (ชลบุรี)	15,000	
ศูนย์ศึกษาและพัฒนาวนศาสตร์ชุมชนที่ 10 สจป. 10 (ราชบุรี)	75,000	
ศูนย์ศึกษาและพัฒนาวนศาสตร์ชุมชนที่ 12 สจป. 12 (นครศรีธรรมราช)	15,000	
ศูนย์ศึกษาและพัฒนาวนศาสตร์ชุมชนที่ 13 สจป. 13 (สงขลา)	15,000	
ศูนย์ศึกษาและพัฒนาวนศาสตร์ชุมชนที่ 14 สจป. 4 สาขานครสวรรค์	15,000	
ศูนย์ศึกษาและพัฒนาวนศาสตร์ชุมชนที่ 15 สจป. 7 สาขาอุบลราชธานี	75,000	
ศูนย์ศึกษาและพัฒนาวนศาสตร์ชุมชนที่ 16 สจป. 9 สาขาปราจีนบุรี	75,000	
ศูนย์การเรียนรู้ด้านทรัพยากรธรรมชาติและสิ่งแวดล้อม จ.พิษณุโลก สจป. 4 สาขาพิษณุโลก	744,000	



Handwritten signature and initials at the bottom right of the page.

แผนงานพื้นฐานด้านการจัดการน้ำและสร้างการเติบโตบนคุณภาพชีวิตที่เป็นมิตรกับสิ่งแวดล้อมอย่างยั่งยืน

ผลผลิตพื้นที่ป่าไม่ได้รับการบริหารจัดการ

รหัสบัญชี : 56-001

กิจกรรมหลักส่งเสริมและพัฒนาการป่าไม้

หน่วยเบิกจ่าย : กรมป่าไม้

กิจกรรมพัฒนามวนศาสตร์ชุมชน


สำนักงานคลัง : กรมบัญชีกลาง

พื้นที่ปฏิบัติการ : () ส่วนกลาง

(/) ส่วนภูมิภาค จ.เพชรบูรณ์, พิชณุโลก, พิษณุโลก และอุตรดิตถ์

หน่วยปฏิบัติงาน : (/) ศูนย์ส่งเสริมวนศาสตร์ชุมชนที่ 2 (เพชรบูรณ์)

แผนการใช้จ่ายเงิน	อำนาจการ		รวมวงเงิน	บาท	หมายเหตุ	
	1 (หน่วยปฏิบัติ)	พัฒนางาน วนศาสตร์ชุมชน				
ประเภทรายจ่าย						
งบดำเนินงาน	-	58,000	-	-	58,000	1. งบดำเนินงาน ให้สามารถตัวจ่ายกันได้ ทุกกิจกรรม ทุกรายการและให้ใช้จ่าย
ค่าใช้จ่าย	-	48,000	-	-	48,000	เป็นค่าสาธารณูปโภคได้ตามระเบียบ ว่าด้วยการบริหารงบประมาณ
- ค่าเบี้ยเลี้ยง ค่าที่พัก และยานพาหนะ		5,050			5,050	พ.ศ. 2548 และที่แก้ไขเพิ่มเติมข้อ 21 (2) และหลักการจำแนกประเภทรายจ่าย
- ค่าซ่อมแซมยานพาหนะและขนส่ง		15,000			15,000	ตามงบประมาณของสำนักงานประมาณ
- ค่าใช้จ่ายในการสัมมนาและฝึกอบรม		27,950			27,950	
- ค่าใช้สอยอื่น ๆ					-	
วัสดุ	-	10,000	-	-	10,000	2. งบลงทุน (ค่าที่ดินและสิ่งก่อสร้าง) - เป็นรายการที่กรมป่าไม้ดำเนินการเอง ให้ใช้จ่ายตามอัตราราคางานต่อหน่วย ที่สำนักงานประมาณกำหนด โดยเบิกจ่าย เป็นค่าแรงงาน ค่าใช้สอยและค่าวัสดุ หรือใช้จ่ายตามอัตราราคางานต่อหน่วย ที่ได้รับจัดสรรจากสำนักงานประมาณ
- วัสดุสำนักงาน						
- วัสดุเชื้อเพลิงและหล่อลื่น		10,000			10,000	
- วัสดุคอมพิวเตอร์						
- วัสดุอื่น ๆ						
ค่าสาธารณูปโภค						
งบลงทุน	-	1,996,000	-	-	1,996,000	ตามพระราชบัญญัติงบประมาณรายจ่าย ประจำปี ทั้งนี้ให้ปฏิบัติตามแนวทางการ ปฏิบัติตามระเบียบว่าด้วยการบริหาร งบประมาณ พ.ศ. 2548 ข้อ 6.3 (3)
ค่าครุภัณฑ์						
ค่าที่ดิน และสิ่งก่อสร้าง	-	1,996,000	-	-	1,996,000	
- การจัดทำแปลงสาธิตโครงการธนาคารอาหารชุมชน		1,078,000			1,078,000	
- บำรุงรักษาป่าปีที่ 2-6		918,000			918,000	
รวมวงเงิน (บาท)	-	2,054,000	-	-	2,054,000	
แผนการปฏิบัติงาน						
ตุลาคม	↑	-	↑		227,600	
พฤศจิกายน		-			206,100	
ธันวาคม		-			206,100	
มกราคม		-			202,600	
กุมภาพันธ์		-			202,600	
มีนาคม		-			202,600	
เมษายน		-			136,100	
พฤษภาคม		-			136,100	
มิถุนายน		-			135,000	
กรกฎาคม		-			133,100	
สิงหาคม		-			133,100	
กันยายน	↓	-	↓		133,000	
รวมวงเงิน (บาท)	-	2,054,000	-	-	2,054,000	



คำชี้แจงเพิ่มเติม : งานพัฒนามวนศาสตร์ชุมชนประกอบด้วย

1. ประชาสัมพันธ์ จำนวน 1 ครั้ง เป็นเงิน 10,050 บาท
2. อบรมราษฎร หลักสูตร วนเกษตร จำนวน 1 รุ่น 25 คน เป็นเงิน 27,950 บาท
3. ส่งเสริมระบบวนเกษตรในพื้นที่เกษตรกร จำนวน 4 ไร่ เป็นเงิน 20,000 บาท
4. การจัดทำแปลงสาธิตโครงการธนาคารอาหารชุมชน จ.เพชรบูรณ์ จำนวน 200 ไร่ ๆ ละ 5,390 บาท เป็นเงิน 1,078,000 บาท โดยสามารถดำเนินการได้ทุกพื้นที่ปฏิบัติการของศูนย์ฯ
5. บำรุงรักษาป่าปีที่ 2-6 จ.เพชรบูรณ์ จำนวน 900 ไร่ ๆ ละ 1,020 บาท เป็นเงิน 918,000 บาท โดยดำเนินการในพื้นที่ จ.พิษณุโลก 900 ไร่

* กิจกรรมอำนาจการ ใช้สำหรับเป็นค่าซ่อมแซม ค่าจ้างเหมาบริการ วัสดุสำนักงาน วัสดุคอมพิวเตอร์ และค่าสาธารณูปโภค

Handwritten signature and date: 7/9/20

แบบสรุป ปม.2

สรุปแผนปฏิบัติงานและแผนการใช้จ่ายเงิน (ปม.1-2) ประจำปีงบประมาณ พ.ศ. 2562

สำนักงบประมาณรายจ่ายตามประมาณ (แบบสรุป ปม.-2)

แผนงานพื้นฐานด้านการจัดการน้ำและสร้างการเติบโตบนคุณภาพชีวิตที่เป็นมิตรกับสิ่งแวดล้อมอย่างยั่งยืน

ผลผลิตที่คาดว่าจะได้รับจากการบริหารจัดการ

กิจกรรมหลักส่งเสริมและพัฒนาการป่าไม้

กิจกรรมพัฒนาสวนศาสตร์ชุมชน

		ไตรมาสที่ 4 (หน่วย : บาท)											
		ก.ค. 62			ส.ค. 62			ก.ย. 62			รวมไตรมาสที่ 4		
		งบดำเนินงาน	งบลงทุน	รวม ก.ค.	งบดำเนินงาน	งบลงทุน	รวม ส.ค.	งบดำเนินงาน	งบลงทุน	รวม ก.ย.	งบดำเนินงาน	งบลงทุน	รวมทั้งสิ้น
รวม		155,000	1,654,000	1,789,000	567,400	1,655,800	2,221,200	135,000	1,653,100	1,788,100	637,400	4,960,900	5,798,500
1 หน่วยเบิกจ่ายและหน่วยปฏิบัติการ : กรมป่าไม้		85,300	1,640,400	1,725,700	517,700	1,640,200	2,157,900	85,400	1,639,500	1,724,900	686,400	4,920,100	5,606,500
1.1	สำนักจัดการป่าชุมชน	68,600		68,600	501,000		501,000	68,800		68,800	638,400	-	638,400
1.2	ศูนย์ส่งเสริมวนศาสตร์ชุมชนที่ 1 (เชียงใหม่)		143,300	143,300		143,300	143,300		143,200	143,200	-	429,800	429,800
1.3	ศูนย์ส่งเสริมวนศาสตร์ชุมชนที่ 2 (เพชรบูรณ์)		133,100	133,100		133,100	133,100		133,000	133,000	-	399,200	399,200
1.4	ศูนย์ส่งเสริมวนศาสตร์ชุมชน กรมป่าไม้	16,700	133,100	149,800	16,700	133,000	149,700	16,600	133,100	149,700	50,000	399,200	449,200
1.5	ศูนย์ส่งเสริมวนศาสตร์ชุมชนที่ 3 (สุโขทัย)		100,600	100,600		100,500	100,500		100,500	100,500	-	301,600	301,600
1.6	ศูนย์ส่งเสริมวนศาสตร์ชุมชนที่ 9 (ลำปาง)		121,900	121,900		121,900	121,900		121,900	121,900	-	365,700	365,700
1.7	ศูนย์ส่งเสริมวนศาสตร์ชุมชนที่ 7 (แพร่บุรี)		115,100	115,100		115,100	115,100		115,100	115,100	-	345,500	345,500
1.8	ศูนย์ส่งเสริมวนศาสตร์ชุมชนที่ 11 (สระบุรี)		116,500	116,500		116,500	116,500		116,500	116,500	-	355,500	355,500
1.9	ศูนย์ส่งเสริมวนศาสตร์ชุมชนที่ 3 (สกลนคร)		126,300	126,300		126,300	126,300		126,200	126,200	-	378,800	378,800
1.10	ศูนย์ส่งเสริมวนศาสตร์ชุมชนที่ 4 (ศรีสะเกษ)		133,100	133,100		133,100	133,100		133,000	133,000	-	399,200	399,200
1.11	ศูนย์ส่งเสริมวนศาสตร์ชุมชนที่ 10 (ขอนแก่น)		136,500	136,500		136,500	136,500		136,400	136,400	-	409,400	409,400
1.12	ศูนย์ส่งเสริมวนศาสตร์ชุมชนที่ 8 (ระยอง)		139,900	139,900		139,900	139,900		139,800	139,800	-	419,600	419,600
1.13	ศูนย์ส่งเสริมวนศาสตร์ชุมชนที่ 8 (ศรีง)		119,500	119,500		119,500	119,500		119,400	119,400	-	356,400	356,400
4	ศูนย์ส่งเสริมวนศาสตร์ชุมชนที่ 12 (สุราษฎร์ธานี)		119,500	119,500		119,500	119,500		119,400	119,400	-	356,400	356,400
2 หน่วยเบิกจ่ายและหน่วยปฏิบัติการ : สป. ที่ 1-15 และสาขา		49,700	13,600	63,300	49,700	15,600	63,300	49,600	13,600	63,200	149,000	40,800	189,800
2.1 หน่วยเบิกจ่าย สำนักจัดการทรัพยากรป่าไม้ที่ 1 (เชียงใหม่)													
2.1.1	จังหวัดเชียงใหม่												
(1)	สำนักจัดการทรัพยากรป่าไม้ที่ 1 (เชียงใหม่)												
(1.1)	ศูนย์ศึกษาและพัฒนาวนศาสตร์ชุมชนที่ 1												
2.2 หน่วยเบิกจ่าย สำนักจัดการทรัพยากรป่าไม้ที่ 2 (เชียงใหม่)													
2.2.1	จังหวัดเชียงราย												
(1)	สำนักจัดการทรัพยากรป่าไม้ที่ 2 (เชียงใหม่)												
(1.1)	ศูนย์ศึกษาและพัฒนาวนศาสตร์ชุมชนที่ 2												
2.3 หน่วยเบิกจ่าย สำนักจัดการทรัพยากรป่าไม้ที่ 4 (ตาก)													
2.3.1	จังหวัดตาก												
(1)	สำนักจัดการทรัพยากรป่าไม้ที่ 4 (ตาก)												
(1.1)	ศูนย์ศึกษาและพัฒนาวนศาสตร์ชุมชนที่ 4		13,600	13,600		13,600	13,600		13,600	13,600	-	40,800	40,800
2.4 หน่วยเบิกจ่าย สำนักจัดการทรัพยากรป่าไม้ที่ 6 (สุราษฎร์ธานี)													
2.4.1	จังหวัดสุราษฎร์ธานี												
(1)	สำนักจัดการทรัพยากรป่าไม้ที่ 6 (สุราษฎร์ธานี)												
(1.1)	ศูนย์ศึกษาและพัฒนาวนศาสตร์ชุมชนที่ 6												
2.5 หน่วยเบิกจ่าย สำนักจัดการทรัพยากรป่าไม้ที่ 8 (นครราชสีมา)													
2.5.1	จังหวัดนครราชสีมา												
(1)	สำนักจัดการทรัพยากรป่าไม้ที่ 8 (นครราชสีมา)												
(1.1)	ศูนย์ศึกษาและพัฒนาวนศาสตร์ชุมชนที่ 8												
2.6 หน่วยเบิกจ่าย สำนักจัดการทรัพยากรป่าไม้ที่ 9 (ชลบุรี)													
2.6.1	จังหวัดชลบุรี												
(1)	สำนักจัดการทรัพยากรป่าไม้ที่ 9 (ชลบุรี)												
(1.1)	ศูนย์ศึกษาและพัฒนาวนศาสตร์ชุมชนที่ 9												
2.7 หน่วยเบิกจ่าย สำนักจัดการทรัพยากรป่าไม้ที่ 10 (ราชบุรี)													
2.7.1	จังหวัดราชบุรี												
(1)	สำนักจัดการทรัพยากรป่าไม้ที่ 10 (ราชบุรี)												
(1.1)	ศูนย์ศึกษาและพัฒนาวนศาสตร์ชุมชนที่ 10												
2.8 หน่วยเบิกจ่าย สำนักจัดการทรัพยากรป่าไม้ที่ 12 (นครศรีธรรมราช)													
2.8.1	จังหวัดนครศรีธรรมราช												
(1)	สำนักจัดการทรัพยากรป่าไม้ที่ 12 (นครศรีธรรมราช)												
(1.1)	ศูนย์ศึกษาและพัฒนาวนศาสตร์ชุมชนที่ 12												
2.9 หน่วยเบิกจ่าย สำนักจัดการทรัพยากรป่าไม้ที่ 13 (สงขลา)													
2.9.1	จังหวัดสงขลา												
(1)	สำนักจัดการทรัพยากรป่าไม้ที่ 13 (สงขลา)												
(1.1)	ศูนย์ศึกษาและพัฒนาวนศาสตร์ชุมชนที่ 13												
2.10 หน่วยเบิกจ่าย สำนักจัดการทรัพยากรป่าไม้ที่ 4 สาขานครสวรรค์													
2.10.1	จังหวัดนครสวรรค์												
(1)	สำนักจัดการทรัพยากรป่าไม้ที่ 4 สาขานครสวรรค์												
(1.1)	ศูนย์ศึกษาและพัฒนาวนศาสตร์ชุมชนที่ 14												
2.11 หน่วยเบิกจ่าย สำนักจัดการทรัพยากรป่าไม้ที่ 4 สาขาพิษณุโลก													
2.11.1	จังหวัดพิษณุโลก												
(1)	สำนักจัดการทรัพยากรป่าไม้ที่ 4 สาขาพิษณุโลก												
(1.1)	ศูนย์การเรียนรู้ด้านทรัพยากรธรรมชาติและสิ่งแวดล้อม จ.พิษณุโลก	49,700		49,700	49,700		49,700	49,600		49,600	149,000	-	149,000
2.12 หน่วยเบิกจ่าย สำนักจัดการทรัพยากรป่าไม้ที่ 7 สาขาอุบลราชธานี													
2.12.1	จังหวัดอุบลราชธานี												
(1)	สำนักจัดการทรัพยากรป่าไม้ที่ 7 สาขาอุบลราชธานี												
(1.1)	ศูนย์ศึกษาและพัฒนาวนศาสตร์ชุมชนที่ 15												
2.13 หน่วยเบิกจ่าย สำนักจัดการทรัพยากรป่าไม้ที่ 9 สาขาปราจีนบุรี													
2.13.1	จังหวัดปราจีนบุรี												
(1)	สำนักจัดการทรัพยากรป่าไม้ที่ 9 สาขาปราจีนบุรี												
(1.1)	ศูนย์ศึกษาและพัฒนาวนศาสตร์ชุมชนที่ 16												

